Ajuntament de Deltebre

Àrea de Dinamització Territorial i Imatge de Poble

Gestió territorial

PROJECTE EXECUTIU PER A LA IMPLANTACIÓ DE LA NOVA ESCOLA DE MÚSICA MUNICIPAL DE DELTEBRE

EDIFICI MUNICIPAL L'HORTET- AV. DE LA PAU

Obres d'adequació de l'Edifici municipal de l'Escola Bressol l'Hortet a fi i efecte d'implantar-hi la nova escola de música municipal.

PROJECTE EXECUTIU PER A LA IMPLANTACIÓ DE LA NOVA ESCOLA DE MÚSICA DE DELTEBRE

EDIFICI MUNICIPAL L'HORTET- AV. DE LA PAU

I. MEMÒRIA 3

MG Dades generals 3

MG 1 Identificació i objecte del projecte 3

MG 2 Agents del projecte 3

MG 3 Descripció de l'actuació 4

MD Memòria descriptiva 5

MD 1 Informació prèvia i condicionants 5

MD 2 Descripció general de l'edifici i del projecte 6

MD 3 Prestacions de l'habitatge, si s'escau 10

MC Memòria constructiva 11

MC 0 Treballs previs i enderrocs, si s'escau 11

MC 1 Modificacions que afectin l'estructura, si s'escau 11

MC 2 Compartimentació 11

MC 3 Instal·lacions 11

MC Altres, si s'escau 11

MA Annexos a la memòria, si s'escau 12

II. AMIDAMENTS I PRESSUPOST 12

III. PLEC DE CONDICIONS TÈCNIQUES PARTICULARS 14

Pla de Control de qualitat durant l'execució de l'obra 15

Normativa tècnica d'obligat compliment 30

IV. PLEC DE CONDICIONS GENERALS DE L'EDIFICACIÓ FAC. I ECON. 414

V. DOCUMENTACIÓ GRÀFICA 61

VI. ESTUDI BÀSIC DE SEGURETAT I SALUT DURANT L'OBRA 62

PROJECTE EXECUTIU PER A LA IMPLANTACIÓ DE LA NOVA ESCOLA DE MÚSICA MUNICIPAL DE DELTEBRE

EDIFICI MUNICIPAL L'HORTET- AV. DE LA PAU

I. MEMÒRIA

MG DADES GENERALS

MG 1. Identificació i objecte del projecte

- **Títol del projecte**

Projecte executiu per a la implantació de la nova Escola de Música municipal de Deltebre.

- **Iniciativa i antecedents**

El present projecte es redacta a iniciativa i promoció municipal pels Serveis tècnics propis per tal d'implantar la nova Escola de Música municipal a l'Edifici existent a l'Avinguda de la Pau, on actualment s'hi desenvolupa l'activitat d'Escola bressol de forma parcial.

- **Situació: municipi, adreça, etc.**

L'edifici correspon a l'Avinguda de la Pau, 180. Referència cadastral 43181A045001350001PZ

MG 2. Agents del projecte

D'acord amb l'article 9 i 10 de la Llei 38/199, d'Ordenació de l'edificació, s'indica a continuació el promotor i el tècnic redactor:

- Promotor: AJUNTAMENT DE DELTEBRE
- Projectista: JOSEP RAVENTÓS I DURAN, arquitecte municipal i arquitecte col·legiat número 49.379-1.

MG 3. Descripció de l'actuació

L'Escola bressol, edifici municipal construït l'any 2008 per a una ocupació de 259 places d'infants i una superfície construïda total de 1.508,05 m², repartits en planta baixa i una planta pis, **es troba actualment en un estat d'infrautilització i descontextualitzat de la trama urbana residencial**, denotant certa manca de previsió o encert, ja pràcticament des del mateix inici o funcionament de l'activitat. No obstant, s'ha de dir que la seva posada en funcionament coincidí en l'inici de la crisi econòmica i/o financera. Amb tot això, actualment l'escola bressol es troba ocupada per aproximadament una cinquantena d'infants, és a dir, es troba a 1/5 part de la seva capacitat.

Per la qual cosa, es considera apropiat replantejar el propi edifici aixecat, en vistes a encabir-hi altres activitats possibles i/o compatibles.

Respecte a l'actual l'escola de Música Municipal "L'Espiga d'Or", emplaçada al carrer Ramon i Cajal 19, l'edificació original destinada a altres usos fou aixecada l'any 1963 segons consulta cadastral, amb successives i poc encertades modificacions i adequacions o reparacions posteriors.

La situació actual de l'escola de Música fa que en primer lloc és que no es troba homologada per la Generalitat de Catalunya, i en segon lloc el propi edifici no dóna compliment a requisits bàsics d'accessibilitat d'obligat compliment, i conseqüentment, també de protecció en cas d'incendi a les persones.

Per tot això, es planteja transformar l'edifici actual de l'Escola Bressol en vistes a:

- **Reduir les aules que ocupen actualment per l'Escola Bressol en a una única planta baixa amb els seus accessos independents.**
- **Independitzar i sectoritzar la planta primera amb els seus accessos verticals en vistes a encabir-hi la NOVA ESCOLA DE MÚSICA MUNICIPAL.**

Ambdós sectors es trobarien sotmesos a un nou règim de divisió horitzontal.

MD MEMÒRIA DESCRIPTIVA

MD 1 Informació prèvia i condicionants

- **Situació prèvia a l'actuació**

Actualment l'edifici de l'Escola bressol té les següents superfícies:

2.3 – QUADRE DE SUPERFÍCIES ÚTILS I CONSTRUIDES

ZONES GENERALS PB_SUPERFÍCIE ÚTIL	
VESTÍBUL - SALA POLIVALENT	138,60
PASSADÍS - ACCÉS AULES	70,30
ZONA INSTAL·LACIONS 1	13,20
NETEJA 1	7,10
ASEO	4,36
ZONA COTXETS	19,36
ACCÉS ZONA DIRECCIÓ	18,38
NETEJA 2	4,26
ZONA INSTAL·LACIONS 2	14,32
DESPATX	9,60
DESPATX DIRECCIÓ	12,77
SALA REUNIONS	19,38
ARXIU MATERIAL	9,30
PAS	7,32
VESTIDOR	12,36
ASEO VESTIDOR	3,60
MENJADOR - SALA POLIVALENT	57,30
MAGATZEM - MATERIAL SALA	5,70
CUINA	22,30
RECOST	7,42

ZONES GENERALS PI	
PASSADÍS - ACCÉS AULES	76,63
ASILO	3,05
MAGATZEM	1,87

SUPERFÍCIE CONSTRUÏDA PLANTA BAIXA	
ACCESSOS	203,03
50 % PORXOS	15,42
ZONA ADMINISTRACIÓ	225,58
INSTAL·LACIONS PLANTA BAIXA	53,24
AULES PLANTA BAIXA	568,10
TOTALS	1066,37

SUPERFÍCIE CONSTRUÏDA PLANTA PRIMERA	
ACCESSOS	153,02
INSTAL·LACIONS PLANTA PRIMERA	14,73
AULES PLANTA PRIMERA	273,93
TOTALS	441,68

TOTAL SUPERFÍCIE CONSTRUÏDA	
PLANTA BAIXA	1066,37
PLANTA PRIMERA	441,68
TOTALS	1508,05

L'escola bressol es troba actualment compartimentada amb les següents aules:

- Aules d'infants de 6 a 12 mesos :

  6 aules d'aproximadament 30 m² cadascuna + biberoneria + canviadors + dormitori
- Aules d'infants de 1 a 2 anys d'edat :

  7 aules d'aproximadament 35 m² cadascuna + canviadors + dormitori
- Aules d'infants de 2 a 3 anys d'edat:

6 aules d'aproximadament 40 m² cadascuna + bany

- **Proposta d'actuació**

La intervenció prevista preveu principalment les següents actuacions:

1. Segregació del nucli de comunicació vertical (escala i ascensor) mitjançant la delimitació amb paret compartimentadora – sectoritzadora en planta baixa.
2. Creació d'un nou accés des de la façana nord.
3. Creació d'un nou lavabo públic en planta primera.
4. Tancament del "cel-obert" a nivell de planta primera, mitjançant tancament sectoritzador.
5. Segellat amb panells de fusta tipus DM de la sala destinada a canviadors/ banys.
6. Subdivisió de la xarxa elèctrica existent i xarxa d'aigua potable, amb el seu quadre de comandament i degudament independitzat.

ESCOLA BRESSOL RESULTANT

L'escola bressol resultant de l'actuació disposarà d'una **superfície construïda de 1.001,48 m²**, distribuïts en planta baixa en la seva totalitat i disposant de 2 accessos independents a un únic hall distribuïdor.

L'escola bressol disposarà de 12 aules d'entre 30 i 35 m² útils, que podran repartir-se de la següent manera d'acord amb el D. 282/2006:

- 5 Aules per a infants de 6 a 12 mesos (8 infants per aula): **40 infants**
- 4 Aules per a infants de 1 a 2 anys (13 infants per aula): **52 infants**
- 4 Aules per a infants de 2 a 3 anys (20 infants per aula): **80 infants**

Per tant, **la nova Escola Bressol tindrà una capacitat màxima per a 172 infants,** mantenint tots els serveis administratius, de direcció i de menjador existents.

El present projecte en cap cas fa variar els requisits bàsics de seguretat, ús, accessibilitat o d'altres respecte la reducció de superfície pretesa. No obstant, s'haurà de contemplar la reducció de superfície en el corresponent **PROJECTE D'ACTIVITAT DE L'ESCOLA BRESSOL,** essent el responsable titular de l'explotació.

Normativa sectorial d'aplicació:

La normativa d'aplicació de les Escoles bressol es troba compresa principalment al *DECRET 282/2006, de 4 de juliol, pel qual es regulen el primer cicle de l'educació infantil i els requisits dels centres*, així com la resta de normativa tècnica d'aplicació general d'edificació en pública concurrència .

NOVA ESCOLA DE MÚSICA

La nova escola de música municipal disposarà de 64,89 m² en planta baixa 441,68 m² de superfície construïda en planta pis, i, essent un **total de 506,57 m² de superfície construïda**.

L'escola de música disposarà de 6 aules a planta pis de superfície **37,85 ; 37,85; 37,65; 37,40; 37,85; 39,48m² respectivament**.

Normativa sectorial d'aplicació:

La normativa que defineix les escoles de música es troba compresa en el DECRET 179/1993, de 27 de juliol, pel qual es regulen les escoles de música i de dansa. (Correcció d'errades en el DOGC núm. 1819, pàg. 7373, de 10.11.1993).

L'article 6 regula els locals i instal·lacions de les escoles de música i dansa:

> 6.1 Les escoles de dansa o de música hauran d'estar ubicades **en locals que, amb accés independent, reuneixin les condicions arquitectòniques, higièniques, acústiques i de seguretat previstes a la legislació vigent.**
>
> 6.2 Totes les instal·lacions docents disposaran de l'adequat aïllament acústic.
>
> 6.3 Les instal·lacions hauran d'ésser adequades als ensenyaments impartits. En qualsevol cas, **les aules no destinades a la pràctica instrumental individual de les escoles de música no tindran una superfície inferior a 25 metres** quadrats i les aules destinades a classes de dansa de les escoles de dansa, que hauran d'estar proveïdes de paviment flotant, no tindran una superfície inferior a 70 metres quadrats. Les escoles de dansa tindran vestuaris adequats a la capacitat d'alumnes del centre.

Per al càlcul de l'aforament (d'acord amb el DB SI 3)

- 6 aules (37,85 ; 37,85; 37,65; 37,40; 37,85; 39,48m² respectivament):

228,08 m²/1,5 m² pers. = **150 persones (25 alumnes/aula)**

MD 2 Descripció general de l'edifici i del projecte

- **Descripció de l'edifici**

L'edifici actual de l'escola Bressol es troba sobredimensionat amb una capacitat de 259 places per a infants (únicament unes 80 places es troben ocupades actualment), amb una superfície construïda en planta baixa de 1.066,37 m² i 441,68 m² en planta primera.

L'edificació presenta 2 accessos que comuniquen directament al hall-distribuidor.

- **Descripció general de la intervenció**

L'actuació pretesa té com a finalitat sectoritzar i independitzar l'actual Escola Bressol actual dissenyada per a 259 places a fi i efecte d'encabir-hi l'Escola de Música a la planta primera i part de la planta baixa.

Resultat de les obres que es descriuen en el present projecte, **la capacitat de l'Escola Bressol quedarà reduïda a 164 places, i la capacitat de la nova Escola de Música serà de 150 persones (amb un màxim de 25 alumnes per aula)**.

Les obres previstes són les següents:

1. Segregació de l'escala i ascensor mitjançant la delimitació amb paret compartimentadora – sectoritzadora en planta baixa.
2. Creació d'un nou accés des de la façana nord.
3. Creació d'un nou lavabo públic en planta pis.
4. Tancament del "cel-obert" a nivell de planta primera, amb panell sectoritzador.
5. Segellat amb plaques de cartró guix de la sala destinada a canviadors/ banys.
6. Reconsideració de la instal·lació elèctrica i de fontaneria.
7. Aïllament acústic allí on sigui necessari.

- **QUADRE DE SUPERFÍCIES CONSTRUÏDES RESULTANTS DE LA SEGREGACIÓ**

	PLANTA BAIXA	PLANTA PIS	EXTERIOR	TOTAL CONSTRUÏT
ESCOLA BRESSOL	1.001,48 m²	-	2.650,00 m² (patis)	**956,37 m²**
ESCOLA DE MÚSICA	64,89 m²	441,68 m²	205,00 m² (terrat)	**551,68 m²**
	1.066,37 m²	**441,68 m²**	**2.855,00 m²**	**1.508,05 m²**

MD 3 Prestacions

Es defineixen i justifiquen dels requisits que -bé per normativa o bé derivats de l'encàrrec- són d'aplicació al projecte:

ACCESSIBILITAT

El present projecte ha de donar compliment a les normatives específiques que fan referència a les condicions d'accessibilitat definides pel Decret 135/1995, com al Reial Decret 173/2010 (DB SUA), pel qual es justifica detalladament en el document adjunt.

INCENDIS

El present projecte ha de donar compliment a les normatives específiques que fan referència a les condicions de protecció en front d'incendis definides pel Reial Decret 314/2006 (DB SI), i successives modificacions.

PROTECCIÓ EN FRONT DEL SOROLL

El present projecte ha de donar compliment a les normatives específiques que fan referència a les condicions de protecció en front del soroll definides pel Reial Decret 314/2006 (DB HR), i successives modificacions.

ALTRES

Altres normatives no incideixen de forma significativa en les prestacions pel que fa a l'estat de l'edifici existent i/o reformat (salubritat, estalvi d'energia, etc.)

MC MEMÒRIA CONSTRUCTIVA

Detall de les obres i instal·lacions objecte del projecte, desenvolupant els sistemes constructius afectats.

MC 0 Treballs previs i enderrocs, si s'escau

- Identificació dels elements sobre els que cal actuar abans de l'enderroc, indicant les accions a realitzar
- Descripció de la tècnica d'enderroc utilitzada
- Ordre d'execució dels treballs
- Sistemes d'evacuació i classificació de la runa (a complimentar per l'Estudi de gestió de residus)
- Mesures correctores per evitar afectacions (emissions de pols i partícules, soroll i vibracions, etc.)
- Etc.

MC 1 Modificacions que afectin l'estructura, si s'escau

- Descripció general de l'estructura de l'edifici
- Definició de la modificació prevista: tipus estructural, geometria, llums, perfils, materials, etc.
- En la zona d'influència de l'àmbit de la intervenció: estudi de càrregues de l'estructura existent abans i després de la reforma projectada

MC 2 Compartimentació

Descripció de les solucions dels elements nous o modificats, definint les seves característiques i prestacions rellevants (particions interiors, fusteries, acabats, etc.)

MC 3 Instal·lacions

COMPLIMENT REBT RD 842/2002

La instal·lació elèctrica s'adaptarà estrictament a les prescripcions del vigent Reglament Electrotècnic per a Baixa Tensió (R.D. 842/2002, de 2 d'agost) i les seves instruccions complementàries.

A l'origen de la instal·lació interior s'establirà el quadre de comandament i protecció a partir del qual sortiran els diferents circuits. En aquest quadre s'instal·larà l'interruptor ICP en un compartiment independent i precintable. Independentment del ICP s'instal·larà un interruptor general automàtic de tall omnipolar amb accionament manual (IG) i d'intensitat nominal mínima de 25 A. S'instal·larà un mínim d'un interruptor diferencial per cada 5 circuits destinats a la protecció contra contactes indirectes de manera que aquests quedin protegits davant d'intensitats de defecte màximes de 30 mA. Finalment hi hauran els dispositius individuals per a cada circuit (PIA's) de tall omnipolar, amb pols protegits que corresponguin al nombre de fases del circuit que protegeixin. Aquest quadre de comandament i protecció s'ubicarà en un lloc de fàcil accés, el més prop possible de l'entrada i a una altura entre 1,50 i 1,80 metres.

Per a les instal·lacions a cambres de bany es tindran en compte quatre volums que defineixen els graus de protecció. El Volum 0 comprèn tot l'interior de la banyera o dutxa; dins d'aquest volum no es permet cap funció elèctrica. En el Volum 1, per damunt del volum 0 fins el sostre, només es permeten interruptors per a una tensió de 12V. que tinguin la font d'alimentació situada fora dels volums 0, 1 i 2. El Volum 2 queda delimitat per un costat pels volums 0 i 1 i per l'altre per un pla vertical situat a 60 cm. dels dos volums esmentats i fins a 2,25 m. d'altura; permet el mateix que el volum 1 a més del bloc d'alimentació d'afeitadores. Finalment en el Volum 3, que ocupa l'espai a partir del volum 2 fins a 2,40 m.,

es permet el mateix que en el volum 2 i preses de corrent protegides per interruptors automàtics magnetotèrmics i diferencials d'alta sensibilitat.

L'edifici projectat ha de complir amb tot allò que especifica el Nou Reglamento de Baja Tensión (R.D. 842/2002, de 2 de agosto de 2002, por el que se aprueba el Reglamento electrotécnico para baja tensión) per edificis de les característiques del projecte objecte d'aquest document.

En qualsevol cas, s'haurà de complir amb tot allò especificat al REBT RD-842/2002 per edificis de la seva classe.

Al realitzar el projecte elèctric es justificarà tots les prescripcions que el Reglament de Baixa Tensió marca.

MC Altres, si s'escau

- Tractament dels elements o zones protegides arquitectònicament
- Etc.

MA ANNEXOS A LA MEMÒRIA, si s'escau

- Avaluació del volum, pes i característiques dels residus
- Càlculs d'estructura
- Càlculs d'instal·lacions
- Per a actuacions que afecten elements o zones protegides arquitectònicament: justificació de la solució proposada en el projecte, que inclogui una valoració dels elements arquitectònics, estètics i constructius adoptats, etc.

Deltebre, Gener 2016

Josep Raventós i Duran
Arquitecte municipal

II. AMIDAMENTS I PRESSUPOST

Ajuntament de Deltebre

Àrea de Dinamització Territorial i Imatge de Poble
Gestió territorial

PRESSUPOST PARCIAL

CAPÍTOL 1 CAP. 1- ENDERROCS

REF.	CONCEPTE	AMIDAMENT	PREU/UT	TOTAL
1.1	**P.A-** Enderroc i retirada de lavabos, inodors, banyera i alicatats del bany de la planta pis. Segellat de les instal·lacions, incloent la part proporcional de mitjans auxiliars necessaris en cada cas, tant manuals com mecànics i qualsevol mitjà de seguretat que sigui requerit, mesures de protecció personals i col·lectives definides en el plec i càrrega i transport de runa a abocador públic autoritzat a qualsevol distància. Tot inclòs, completament • Segellat de porta d'entrada , nou accés. • Reposició de l'alicatat del mateix color i Característiques, inclou material i mà d'obra	1	1.300,00	1.300,00
	TOTAL			**1.300,00**

CAPÍTOL 2 CAP. 2- REVESTIMENTS

REF.	CONCEPTE	AMIDAMENT	PREU/UT	TOTAL
K83EL15A	**M2.** Extradossat amb plaques transformades de guix laminat format per estructura autoportant lliure normal N amb perfileria de planxa d'acer galvanitzat, amb un gruix **total de 66 mm**, muntants cada 400 mm de 36 mm d'amplada i canals d'amplària 36 mm, amb una placa transformada tipus amb aïllament formada per una placa estàndard de 10 mm de gruix i aïllament de poliestirè expandit (EPS) de 20 mm de gruix, fixades mecànicament.	83,70	27,55	2305,93

K83EL3FA	**M2.**Extradossat amb plaques transformades de guix laminat format per estructura autoportant lliure normal N amb perfileria de planxa d'acer galvanitzat, amb un gruix total de 86 mm, muntants cada 600 mm de 36 mm d'amplada i canals d'amplària 36 mm, amb una placa transformada tipus amb aïllament formada per una placa estàndard (A) de 10 mm de gruix i aïllament de poliestirè expandit (EPS) de 40 mm de gruix, fixades mecànicament, per una resistència al foc EI-120. Per a tancament del sostre del LLUERNARI i barana de protecció.	95,34	26,33	2.510,30
1A231331	**Ut**. Porta interior de fusta pintada, amb porta de fulles batents de fusta d'una llum de bastiment aproximada de 70x200cm, amb bastiment per a envà, fulla batent i tapajunts de fusta. M2 de llum de bastiment. Inclou col·locació, ferratges i altres medis auxiliars.	3,00	143,10	429,30
RSM030	**M2.**Parquet mosaic taraceat de tauletes de fusta de roure de 120x24x8 mm, col·locat mitjançant perfilaria secundaria. Inclou col·locació i mitjans auxiliars.	59,82	46,23	2.765,47
	TOTAL			**8.011,00**

CAPÍTOL 3 CAP. 3- PAVIMENTS

E9U21AAD	**ML.** Sòcol de terratzo llis de gra petit, de 10cm. d'alçària, col·locat a truc de Maceta amb morter de ciment 1:6.	53,33	8,06	429,83
	TOTAL			**429,83**

CAPÍTOL 4 CAP. 4- ESTRUCTURA

REF.	CONCEPTE	AMIDAMENT	PREU/UT	TOTAL
3.1	P.A. Enderroc del passamà existent. Treballs previs de preparació per a Tancament de lluernari.	1	150,00	150,00
K4445111	**Kg**. Acer S275JR segons UNE-EN 10025-2, per a biguetes formades per peça simple, en perfils laminats en calent sèrie IPN, IPE, HEB, HEA, HEM i UPN, amb una capa d'imprimació antioxidant, col·locat a l'obra.	873,00	1.55	1.353,15
B7D90070L3TA	**M2.** Placa rígida de llana mineral de roca per a l'aïllament contra el foc A1, segons UNE_EN 14303, de 30mm de gruix, amb una conductivitat Tèrmica a 50 graus de 0,040W/mK, ref. 2427550 De la sèrie HTB 660 de KNAUF INSULATION.	42,00	7,19	301,98
1458116G	**M3.** Cèrcol de formigó armat, per a revestir amb una quantia d'encofrat 6m2/m3, formigó HA-25/B/10/I abocat amb bomba i armadura AP500 S d'acer en barres corrugades amb una quantia de 80Kg/m3.	0,56	567,14	320,29
14511337	**M3**. Pilar de formigó armat, amb encofrat per A revestit, amb una quantia de 13,3m2/m3, Formigó HA-25/B/10/I, abocat amb cubilot i Armadura AP500S d'acer en barres corrugades Amb una quantia de 120 Kg/m3.	0,28	484,41	139,51
	TOTAL			**2.264,93**

CAPÍTOL 5 CAP. 5- DIVISORIES

REF.	CONCEPTE	AMIDAMENT	PREU/UT	TOTAL
16192P32	**M2**. Envà de plaques de guix laminat format per estructura senzilla normal amb perfilaria de planxa d'acer galvanitzat, amb un gruix total de l'envà de 73mm, muntants cada 400mm de 48mm d'amplària, 1 placa estàndard (A) de 12,5mm de gruix en cada cara, fixades mecànicament i aïllament de plaques de llana de vidre de resistència tèrmica>=1,111 M2.K/W ref.41834 de la sèries extradossat Acústic i reformes d'Isover.	34,19	72,00	2.461,68
614D41EBS8L	**M2**. Paredó recolzat de tancament de 6cm. De gruix, de supermaó de 500x250x60mm. categoria I, segons la norma UNE-EN 771-1, per a revestir, col·locat amb morter ciment 1:4. amb certificació homologada EI-120. (Per a envà del quadre de comptadors de La planta baixa).	10,32	14,28	147,36
	TOTAL			**2.609,04**

CAPÍTOL 6 CAP. 6- FUSTERIA

REF.	CONCEPTE	AMIDAMENT	PREU/UT	TOTAL
1A1EN61C	**Ut.** Tancament exterior practicable per a un buit d'obra aproximat de 90x250cm, amb porta d'alumini lacat amb una fulla batent i una fulla lateral i perfils de preu alt, bastiment de base de tub d'acer galvanitzat i vidre laminat de seguretat, de 3+3mm. De gruix, amb 2 butiral transparent, classe 1 (B) 1 segons UNE-EN 12600. Inclou col·locació.	1	682,48	682,48
4A2U2132	**Ut.** Porta de planxa d'acer per a comptadors col·locada en paret existent, una fulla batent,			

	per a un buit d'obra de 215x90cm, amb reixeta de ventilació, pany i clau. Tot col·locat.	1	181,14	181,14
5.1	**Ut**. Para-sol o ombrel·la de vidre tipus Stadip de 6+6 amb perfilaria metàl·lica secundaria per a protecció d'accés. Inclou Muntatge i col·locació	1	315,00	315,00
	TOTAL			**878,62**

CAPÍTOL 7 CAP. 7- PINTATS DE PARAMENTS

REF.	CONCEPTE		AMIDAMENT	PREU/UT	TOTAL
E898J140	**M2.** Pintat de paraments verticals de guix, amb una capa de fons, diluïda, i dues d'acabat.	**P.BAIXA**	81,84		
		P.PIS	78,15		
			159,99	2,59	414,37
	TOTAL				**414,37**

CAPÍTOL 8 CAP. 8- FONTANERIA

REF.	CONCEPTE	AMIDAMENT	PREU/UT	TOTAL
EJ14B11N	**Ut**. Inodor de porcellana esmaltada, de sortida vertical, amb seient i tapa, de color blanc, preu superior, col·locat sobre el paviment i connectat a la xarxa d'evacuació. Inclou transport i col·locació.	1	175,02	175,02
EJ13B611	**Ut.** Lavabo mural de porcellana esmaltada, senzill, d'amplària <= 53 cm, de color blanc i preu superior, col·locat amb suports murals. Inclou transport i col·locació.	1	135,79	135,79
6.1.	**P.A**. Subministre i col·locació de tubs i aixetes per a la correcta instal·lació de banys.			

	Inclou tots els materials i ajudes necessàries per a deixar la partida totalment instal·lada. També inclou els accessoris, transport i col·locació.	1	750	750
6.2	**P.A.** Reforma Instal·lació aigua sanitària i nova escomesa per a nou comptador. Inclou el nou comptador i elements auxiliars necessaris amb els seus corresponents materials.	1	1.600	1.600
	TOTAL			**2.660,81**

CAPÍTOL 9 CAP. 9- ELECTRICITAT

REF.	CONCEPTE	AMIDAMENT	PREU/UT	TOTAL
7.1	**P.A.** Instal·lació elèctrica de segregació en dos circuits. Reforma Instal·lació elèctrica; nou quadre de comandament a l'accés de l'escola de música. Inclou instal·lació de nous mecanismes necessaris i cablejat, timbre d'accés. Inclou butlletins d'instal·lació d'acord amb el REBT, alta indústria i altra documentació necessària de l'Escola Bressol i Escola de Música. La justificació haurà d'incloure preus unitaris, mà d'obra i materials.	1	3.755,79	3.755,79
	TOTAL			**3.755,79**

CAPÍTOL 10 CAP. 10- CLIMATITZACIÓ

REF.	CONCEPTE	AMIDAMENT	PREU/UT	TOTAL
OPCIÓ 1:				
8.1	**P.A.** Anular la xarxa actual de radiadors en Planta pis i desmuntar la caldera. Adequació de radiador elèctric amb fluid caloportador de			

planxa d'alumini extrusionat de 60 cm d'alçària, 800 W de potència i termòstat incorporat, muntat superficialment o similars inclosa la seva col·locació.

OPCIÓ 2:

8.1 **P.A.** Sectorització del sistema actual amb l'addició de : Termòstat, Electrovàlvula i comptador parcial d'aigua calenta sanitària.

TOTAL **1.400,00**

CAPÍTOL 11 CAP. 11- SEGURETAT I SALUT

REF.	CONCEPTE	AMIDAMENT	PREU/UT	TOTAL
9.1	**P.A.** Seguretat i Salut	1	292,88	292,88

TOTAL **292,88**

Ajuntament de
Deltebre

Àrea de Dinamització Territorial i Imatge de Poble
Gestió territorial

PRESSUPOST GENERAL

CAPÍTOL 1.	**ENDERROC**	**1.600,00**
CAPÍTOL 2.	**REVESTIMENTS**	**8.011,00**
CAPÍTOL 3.	**PAVIMENTS**	**429,83**
CAPÍTOL 4.	**ESTRUCTURA**	**2.264,93**
CAPÍTOL 5.	**PARTICIONS**	**2.609,04**
CAPÍTOL 6.	**FUSTERIA**	**878,62**
CAPÍTOL 7.	**PINTURES**	**414,37**
CAPÍTOL 8.	**FONTANERIA**	**2.660,81**
CAPÍTOL 9.	**ELECTRICITAT**	**3.755,79**
CAPÍTOL 10.	**CLIMATITZACIÓ**	**2.400,00**
CAPÍTOL 11.	**SEGURETAT I SALUT**	**292,88**

PRESSUPOST D'EXECUCIÓ MATERIAL	**24.317,28**
13% DESPESES GENERALS	**3.161,24**
6% BENEFICI INDUSTRIAL	**1.459,03**
SUMA	**28.937,55**
21% IVA	**6.076,88**
PRESSUPOST D'EXECUCIÓ PER CONTRACTA	**35.014,43**

Puja el pressupost d'execució per contracta a l'expressada quantitat de TRENTA MIL SIS-CENTS SEIXANTA-SIS EUROS AMB CINQUANTA-UN CENTIMS

L'arquitecte
Josep Raventós Duran

Deltebre, 26 de gener de 2016

III. PLEC DE CONDICIONS TÈCNIQUES PARTICULARS

PLA DE CONTROL DE QUALITAT DURANT L'EXECUCIÓ DE L'OBRA

DOCUMENTACIÓ DE CONTROL DE MATERIALS. CONTINGUT DEL PLA DE CONTROL. TIPUS DE CONTROL.

El contingut del Pla de Control segons el CTE és el següent:

1.- Prescripcions sobre els materials. (CONTROL DE RECEPCIÓ EN OBRA)

- Característiques tècniques que han de reunir els productes, equips i sistemes que s'utilitzin en les obres, així com els condicionants del seu subministrament, recepció i conservació, emmagatzematge i manipulació, les garanties de qualitat i el control de recepció que s'hagi de realitzar incloent el mostreig del producte, els assaigs a realitzar, els criteris d'acceptació i rebuig, i les accions a adoptar i els criteris d'ús, conservació i manteniment.

2.- Prescripcions en quan a l'execució per unitats d'obra. (CONTROL D'EXECUCIÓ)

- Característiques tècniques de cada unitat d'obra indicant el seu procés d'execució, normes d'aplicació, condicions que han de complir-se abans de la seva realització, toleràncies admissibles, condicions d'acabat, conservació i manteniment, control d'execució, assaigs i proves, garanties de qualitat, criteris d'acceptació i rebuig.

3.- Prescripcions sobre verificacions en l'edifici acabat. (CONTROL DE L'OBRA ACABADA)

- S'indicaran les verificacions i proves de servei que s'hagin de realitzar per comprovar les prestacions finals de l'edifici.

Així doncs, podem dir que el Pla de Control de Materials i Execució d'obra ha de generar diversos tipus de controls, que són els següents:

A) Pels materials.

A1.- INSPECCIONS: Controls de recepció en obra de productes, equips i sistemes.
Tenen per objecte comprovar que les característiques tècniques dels productes, equips i sistemes subministrats satisfan el que s'exigeix en projecte.
Es faran a partir de:

- El control de la documentació dels subministrament, que com a mínim contindrà els següents documents:
- Documents d'origen, full de subministrament i etiquetat.
- Certificat de garantia del fabricant

- Documents de conformitat o autoritzacions administratives, inclòs el marcat CE.

- El control mitjançant distintius de qualitat o avaluacions tècniques d'idoneïtat.

A2. ASSAIGS: Comprovació de característiques de materials segons el que estableix la reglamentació vigent. S'efectuarà d'acord amb els criteris establerts en el projecte o indicats per la DF.

B) Unitats d'obra.

B1. VERIFICACIONS. Operacions de control d'execució d'unitats d'obra. Es comprovarà l'adequació i conformitat amb el projecte.

B2. PROVES DE SERVEI. Assaigs de funcionament de sistemes complerts d'obra, un cop finalitzada aquesta. Seran les previstes en projecte o les ordenades per la DF i exigides per la legislació aplicable.

Passem tot seguit a enumerar les proves i controls mínimes que caldrà realitzar per tal de complir amb el que estableix el CTE en relació al Control de Materials i Execució, així com amb el Decret 375/88 de la Generalitat de Catalunya. En el Plec de Condicions es detallen amb més concreció els controls a realitzar.

LLISTAT MÍNIM DE PROVES I CONTROLS A REALITZAR.

1. SUBSISTEMA MOVIMENT DE TERRES.

- Excavació:
- Control de moviments de l'excavació.
- Control del material de replè i del grau de compactat.

- Gestió de l'aigua:
- Control del nivell freàtic.
- Anàlisi de les inestabilitats de les estructures soterrades a causa trencaments hidràulics.

- Millora o reforç del terreny:
- Control de las propietats del terreny posteriorment a la millora.

- Ancoratges al terreny:
- Segons norma UNE EN 1537:2001

2. SUBSISTEMA SOTA-RASSANT FONAMENTS.

2.1.- DADES PREVIES I DE MATERIALS.

- Anàlisi de les aigües, sempre que hi hagi indici que aquestes puguin ser àcides, salines o d'agressivitat potencial.
- Control geomètric del replanteig i nivell de la fonamentació. Fixació de les toleràncies segons DB SE C "Seguridad Estructural Cimientos".
- Control del formigó armat segons EHE "EHE Instrucción de Hormigón Estructural y DB SE C Seguridad Estructural Cimientos". (Veure apartat 3)

- Control de fabricació i transport del formigó armat. (Veure apartat 3)

3. SUBSISTEMA ESTRUCTURES DE FORMIGÓ ARMAT. EHE.

3.1 CONTROL DE MATERIALS

Control dels components del formigó segons EHE, la Instrucció per a la Recepció de Ciments, els Segells de Control o Marques de Qualitat i el Plec de Prescripcions Tècniques Particulars:

- Ciment (Decret 375/88 de la Generalitat)
- Aigua per pastar (Decret 375/88 de la Generalitat)
- Àrids (Decret 375/88 de la Generalitat)
- Altres components (abans de l'inici de l'obra)
    - Additius per a formigó (Decret 375/88 de la Generalitat)
    - Addicions per elaborar formigó: Cendres volants (Decret 375/88 de la Generalitat)
    - Addicions per elaborar formigó: Fum de sílice (Decret 375/88 de la Generalitat)

- Pel formigó fet en obra (Decret 375/88 de la Generalitat)

Control de qualitat del formigó segons EHE i el Plec de Prescripcions Tècniques Particulars:

- Resistència (Decret 375/88 de la Generalitat)
- Consistència (Decret 375/88 de la Generalitat)
- Durabilitat (Decret 375/88 de la Generalitat)
- Pel formigó fet en obra (Decret 375/88 de la Generalitat)

Assaigs de control del formigó:

(Decret 375/88 de la Generalitat)

- Modalitat 1: Control a nivell reduït
- Modalitat 2: Control al 100 %
- Modalitat 3: Control estadístic del formigó
- Assaigs d'informació complementaria (en els casos contemplats per la EHE en els articles 72º i 75º i en 88.5, o quan així s'indiqui en el Plec de Prescripcions Tècniques Particulars).

- Pel formigó fet en obra (Decret 375/88 de la Generalitat)

Control de qualitat de l'acer:

(Decret 375/88 de la Generalitat)

- Control a nivell reduït:
    - Només per armadures passives.
- Control a nivell normal:
    - S'ha de realitzar tant per armadures actives com a passives.
    - És l'únic vàlid per a formigó pretesat.
    - Tant per productes certificats com pels que no ho siguin, els resultats de control de l'acer han de ser coneguts abans de formigonar.
- Comprovació de soldabilitat:
    - En el cas d'existir empalmes per soldadura

Altres controls:

- Control de dispositius d'ancoratge i empalmes de soldadures posttesades.
- Control de les beines i accessoris per les armadures de pretesat.
- Control dels equips de tesat.
- Control dels productes d'injecció.

3.2 CONTROL DE LA EXECUCIÓ

Nivells del control de l'execució:

(Decret 375/88 de la Generalitat)

- Control d'execució a **nivell reduït**:
  - Una inspecció per cada lot en que s'ha dividit l'obra.
- Control de recepció a **nivell normal**:
  - Existència de control extern.
  - Dues inspeccions per cada lot en que s'ha dividit l'obra.
- Control d'execució a **nivell intens**:
  - Sistema de qualitat propi del constructor.
  - Existència de control extern.
  - Tres inspeccions per lot en que s'ha dividit l'obra.

Fixació de toleràncies d'execució.

Altres controls:

- Control del tesat de les armadures actives.
- Control d'execució de la injecció.
- Assaigs d'informació complementària de l'estructura (proves de càrrega i d'altres assaigs no destructius)

4. SUBSISTEMA DE SOSTRES PREFABRICATS (Decret 375/88 de la Generalitat)

Control de la qualitat de la documentació del projecte:

El projecte defineix i justifica la solució estructural aportada.

Control de qualitat dels materials:

(Decret 375/88 de la Generalitat)

- Certificat de qualitat de biguetes, entrebigat i del conjunt del sistema.

Recepció de materials:

(Decret 375/88 de la Generalitat)

- Control de la correspondència entre la comanda i el subministrament mitjançant la comprovació de l'albarà.
- Comprovació de l'autorització d'ús per cada sistema de sostre.
- Es sol·licitarà, per cada sistema de sostre, la justificació documental del fabricant que justifiqui l'autorització d'ús. No caldrà fer aquesta comprovació si el sistema de sostre te un distintiu de qualitat oficialment reconegut.
- Control del gravat del codi d'identificació de cada bigueta.
- Control del bon estat aparent de les peces d'entrebigat.
- Verificacions de les característiques geomètriques reflectides en l'autorització d'ús.
- Comprovació de la compatibilitat entre biguetes i peces d'entrebigat.

Control de qualitat de muntatge i execució:

(Decret 375/88 de la Generalitat)

- Control de l'apuntalament
- Control de col·locació de les biguetes i revoltons
- Control de la col·locació de les armadures
- Control de l'abocat, compactació i curat del formigó
- Control del desapuntalament

Control de qualitat de l'obra acabada

(Decret 375/88 de la Generalitat)

- Control de nivells i replanteig
- Control de fletxes, contrafletxes i toleràncies.

5. SUBSISTEMA ESTRUCTURES D'ACER. DB SE A.

Control de la qualitat de la documentació del projecte:

- El projecte defineix i justifica la solució estructural aportada.

Control de qualitat dels materials:

(Decret 375/88 de la Generalitat)

- Certificat de qualitat del material.
- Procediment de control mitjançant assaigs per materials que presentin característiques no avalades pel certificat de qualitat.
- Procediment de control mitjançant l'aplicació de normes o recomanacions de prestigi reconegut per materials singulars.

Control de qualitat de la fabricació:

(Decret 375/88 de la Generalitat)

- Control de la documentació de taller segons la documentació del projecte, que ha d'incloure:
  - Memòria de fabricació
  - Plànols de taller
  - Pla de punts d'inspecció
- Control de qualitat de la fabricació:
  - Ordre de les operacions i utilització d'eines adequades
  - Qualificació del personal
  - Sistema de traçat adient

Control de qualitat de muntatge:

- Control de qualitat de la documentació de muntatge:
  - Memòria de muntatge
  - Plans de muntatge
  - Pla de punts d'inspecció
- Control de qualitat del muntatge

6. SUBSISTEMA ESTRUCTURES D'OBRA DE FÀBRICA

Recepció de materials:

(Decret 375/88 de la Generalitat)

- Peces:

    - Declaració del fabricant sobre la resistència i la categoria (categoria I o categoria II) de las peces.
- Sorres
- Ciments i cal
- Morters secs preparats i formigons preparats
- Comprovació de dosificació y resistència

Control de fàbrica:

(Decret 375/88 de la Generalitat)

- Tres categories d'execució:
    - Categoria A: peces i morter amb certificació d'especificacions, fàbrica amb assaigs previs i control diari d'execució.
    - Categoria B: peces (llevat succió, retracció i expansió per humitat) i morter amb certificació d'especificacions i control diari d'execució.
    - Categoria C: no compleix algun dels requisits de B.

Morters i formigons de replè

(Decret 375/88 de la Generalitat)

- Control de dosificació, barreja i posada en obra

Armadura:

(Decret 375/88 de la Generalitat)

- Control de recepció i posada en obra

Protecció de fàbriques en execució:

(Decret 375/88 de la Generalitat)

- Protecció contra danys físics
- Protecció de la coronació
- Manteniment de la humitat
- Protecció contra gelades
- Trava temporal
- Limitació de l'alçada d'execució per dia

7. SUBSISTEMA ESTRUCTURES DE FUSTA

Subministrament i recepció dels productes:

- Identificació del subministrament amb caràcter general:
    - Nom i adreça de l'empresa subministradora i del taller de serrat o fàbrica.
    - Data i quantitat del subministra
    - Certificat d'origen i distintiu de qualitat del producte
- Identificació del subministra amb caràcter específic:
    - Fusta serrada:
        a) Espècie botànica i classe resistent.
        b) Dimensions nominals
        c) Contingut d'humitat
    - Tauler:
        a) Tipus de tauler estructural.
        b) Dimensions nominals
    - Element estructural de fusta encolada:
        a) Tipus d'element estructural i classe resistent
        b) Dimensions nominals
        c) Marcat

- Elements realitzats a taller:
  a) Tipus d'element estructural i declaració de capacitat portant, indicant condicions de recolzament
  b) Dimensions nominals
- Fusta i productes de la fusta tractats amb elements protectors:
  a) Certificat del tractament aplicat, espècie de la fusta, protector emprat i núm. de registre, mètode d'aplicació, categoria del risc cobert, data del tractament, precaucions en front a mecanitzacions posteriors i informacions complementàries.
- Elements mecànics de fixació:
  a) Tipus de fixació
  b) Resistència a tracció de l'acer
  c) Protecció front a la corrosió
  d) Dimensions nominals
  e) Declaració de valors característics de resistència a l'aixafament i moment plàstic per a unions fusta-fusta, fusta-tauler i fusta-acer.

Control de recepció en obra:

- Comprovacions amb caràcter general:
  - Aspecte general del subministrament
  - Identificació del producte
- Comprovacions amb caràcter específic:
  - Fusta serrada
    a) Espècie botànica
    b) Classe resistent
    c) Toleràncies en les dimensions
    d) Contingut d'humitat
  - Taulers:
    a) Propietats de resistència, rigidesa y densitat
    b) Toleràncies en les dimensions
  - Elements estructurals de fusta laminada encolada:
    a) Classe resistent
    b) Toleràncies en les dimensions
  - Altres elements estructurals realitzats en taller:
    a) Tipus
    b) Propietats
    c) Toleràncies dimensionals
    d) Planeïtat
    e) Contrafletxes
  - Fusta i productes derivats de la fusta tractats amb productes protectors:
    a) Certificació del tractament
  - Elements mecànics de fixació:
    a) Certificació del material
    b) Tractament de protecció
- Criteri de no acceptació del producte

8. TANCAMENTS I PARTICIONS

Control de qualitat de la documentació del projecte:

- El projecte defineix i justifica la solució de l'aïllament aportada.

Subministra i recepció de productes:

- Es comprovarà la existència de marcat CE.

Control d'execució en obra:

- Execució d'acord amb les especificacions de projecte.
- Es tindrà cura en les trobades dels diferents elements i, especialment, a la execució dels possibles ponts tèrmics integrats en els tancaments.

- Posada en obra d'aïllaments tèrmics (posició, dimensions i tractament de punts singulars)
- Posició i garantia de continuïtat en la col·locació de la barrera de vapor.
- Fixació d'elements de fusteria per a garantir la estanqueïtat al pas d'aire i l'aigua.

9. INSTAL·LACIONS DE PROTECCIÓ I AÏLLAMENTS CONTRA INCENDIS

Control de qualitat de la documentació del projecte:

(Decret 375/88 de la Generalitat)

- El projecte defineix i justifica la solució de protecció contra incendis aportada, justificant de manera expressa el compliment del "Documento Básico DB SI Seguridad en Caso de Incendio".

Subministra i recepció de productes:

(Decret 375/88 de la Generalitat)

- Es comprovarà la existència de marcat CE.
- Els productes s'ajustaran a les especificacions del projecte que aplicarà el que es recull en el "REAL DECRETO 312/2005", de 18 de març, pel què s'aprova la classificació dels productes de construcció i dels elements constructius en funció de les seves propietats de reacció i de resistència front al foc.

Control d'execució en obra:

(Decret 375/88 de la Generalitat)

- Execució d'acord a les especificacions de projecte.
- Verificació de les dades de la central de detecció d'incendis.
- Comprovar característiques dels detectors, polsadors i elements de la instal·lació, així com la seva ubicació i muntatge.
- Comprovar instal·lació i traçat de línies elèctriques, comprovant la seva alineació i subjecció.
- Verificar la xarxa de canonades d'alimentació als equips de manega i sprinklers: característiques i muntatge.
- Comprovar equips de manegues i sprinklers: característiques, ubicació y muntatge.
- Prova hidràulica de la xarxa de manegues i sprinklers.
- Prova de funcionament dels detectors i de la central.
- Comprovar funcionament del bus de comunicació amb el lloc central.

10. SUBSISTEMES D'AILLAMENTS TÈRMICS I ACÚSTICS

(Decret 375/88 de la Generalitat)

Subministrament i recepció de productes:

- Etiqueta identificativa indicant la classe de producte, el tipus i els espessors.
- Els materials que vingui avalats per Segells o Marques de Qualitat haurien de tenir la garantia per part del fabricant del compliment dels requisits i característiques mínimes exigides pel CTE.
- Les fibres minerals duran el segell INCE i ASTM-C-167 indicant les seves característiques dimensionals i la seva densitat aparent.

Control d'execució en obra:

- Execució d'acord a les especificacions de projecte.
- Tots els elements s'ajustaran al descrit en el DB HE 1.
- L'element haurà d'anar protegit.
- Caldrà evitar el pont tèrmic/acústic.
- Control de la ventilació de la cambra si n'hi hagués.

11. SUBSISTEMES DE PROTECCIÓ FRONT A LA HUMITAT

Control de qualitat de la documentació del projecte:

- El projecte defineix i justifica la solució d'aïllament aportada.

Subministrament i recepció de productes:

- Es comprovarà l'existència de marcat CE.

Control d'execució en obra:

- Execució d'acord a les especificacions de projecte.
- Tots els elements s'ajustaran al descrit en el DB HS "Salubridad", en la secció HS 1 "Protección frente a la Humedad".
- Es realitzaran proves d'estanqueïtat en la coberta.

12. SUBSISTEMA DE CONTROL AMBIENTAL. INSTAL·LACIONS TÈRMIQUES DE CALEFACCIÓ

Control de qualitat de la documentació del projecte:

- El projecte defineix i justifica la solució d'aïllament aportada, justificant de manera expressa el compliment del "Reglamento de Instalaciones Térmicas (RITE)".

Subministra i recepció de productes:

- Es comprovarà la existència de marcat CE.

Control d'execució en obra:

- Execució d'acord a les especificacions de projecte.
- Muntatge de canonada i passatubs segons especificacions.
- Característiques i muntatge dels conductes d'evacuació de fums.
- Característiques i muntatge de les calderes.
- Característiques i muntatge dels terminals.
- Característiques i muntatge dels termòstats.
- Proves parcials d'estanqueïtat de zones ocultes. La pressió de prova no ha de variar, al menys, en 4 hores.
- Prova final d'estanqueïtat (caldera connexionada i connectada a la xarxa de fontaneria). La pressió de prova no ha de variar, al menys, en 4 hores.

13. SUBSISTEMA DE CONTROL AMBIENTAL. INSTAL·LACIONS DE CLIMATITZACIÓ

Control de qualitat de la documentació del projecte:

- El projecte defineix i justifica la solució de climatització aportada.

Subministrament i recepció de productes:

- Es comprovarà la existència de marcat CE.

Control d'execució en obra:

- Execució d'acord a les especificacions de projecte.
- Replanteig i ubicació de maquines.
- Replanteig i traçat de canonades i conductes.
- Verificar característiques de maquines climatitzadores, fan-coils i refredadores.
- Comprovar muntatge de canonades i conductes, així com alineació i distància entre suports.

- Verificar característiques i muntatge dels elements de control.
- Proves de pressió hidràulica.
- Aïllament en canonades, comprovació de gruixos i característiques del material d'aïllament.
- Prova de xarxes de desguàs de climatitzadors i fan-coils.
- Connexió a quadres elèctrics.
- Proves de funcionament (hidràulica i aire).
- Proves de funcionament elèctric.

14. SUBSISTEMA SUMINISTRES. INSTAL·LACIONS DE FONTANERIA

Control de qualitat de la documentació del projecte:

- El projecte defineix i justifica la solució de fontaneria aportada.

Subministrament i recepció de productes:

- Es comprovarà l'existència de marcat CE.

Control d'execució en obra:

- Execució d'acord a les especificacions de projecte.
- Punt de connexió amb la xarxa general i escomesa
- Instal·lació general interior: característiques de canonades i de vàlvules.
- Protecció i aïllament de canonades tant encastades com vistes.
- Proves de les instal·lacions:
  - Prova de resistència mecànica i estanqueïtat parcial. La pressió de prova no ha variar en, al menys, 4 hores.
  - Prova d'estanqueïtat i de resistència mecànica global. La pressió de prova no ha variar en, al menys, 4 hores.
  - Proves particulars en las instal·lacions de Aigua Calent Sanitària:
    a) Mesura de cabdal i temperatura en els punts d'aigua
    b) Obtenció del cabdal exigit a la temperatura fixada un cop obertes les aixetes estimades en funcionament simultani.
    c) Temps de sortida de l'aigua a la temperatura de funcionament.
    d) Mesura de temperatures a la xarxa.
    e) Amb l'acumulador a regim comprovació de les temperatures del mateix, en la seva sortida i en les aixetes.
- Identificació d'aparells sanitaris i aixetes.
- Col·locació d'aparells sanitaris (es comprovarà l'anivellació, la subjecció i la connexió).
- Funcionament d'aparells sanitaris i aixetes (es comprovarà les aixetes, les cisternes i el funcionament dels desguassos).
- Prova final de tota la instal·lació durant 24 hores.

15. SUBSISTEMA SUMINISTRES. INSTAL·LACIONS DE GAS

Control de qualitat de la documentació del projecte:

- El projecte defineix i justifica la solució de gas aportada.

Subministra i recepció de productes:

- Es comprovarà la existència de marcat CE.

Control d'execució en obra:

- Execució d'acord a las especificacions de projecte.
- Canonada d'escomesa a l'armari de regulació (diàmetre i estanqueïtat).
- Passos de murs y forjats (col·locació de passatubs i vaines).
- Verificació de l'armari de comptadores (dimensiones, ventilació, etc.).
- Distribució interior canonada.
- Distribució exterior canonada.

- Vàlvules i característiques de muntatge.
- Prova d'estanqueïtat i resistència mecànica.

16. SUBSISTEMA EVAQÜACIÓ. INSTAL·LACIONS DE SANEJAMENT

Control de qualitat de la documentació del projecte:

- El projecte defineix i justifica la solució de les instal·lacions d'evacuació d'aigües residuals.

Subministrament i recepció de productes:

- Es comprovarà la existència de marcat CE.

Control d'execució en obra:

- Execució de acord a las especificacions de projecte.
- Comprovació de vàlvules de desguàs.
- Comprovació de muntatge dels sifons individuals i pots sifònics.
- Comprovació de muntatge de canals i embornals.
- Comprovació del pendent dels canals.
- Verificar execució de xarxes de petita evacuació.
- Comprovació de baixants i xarxa de ventilació.
- Verificació de la xarxa horitzontal penjada i la soterrada (arquetes i pous).
- Verificació dels dipòsits de recepció i d'elevació i control.
- Prova estanqueïtat parcial.
- Prova d'estanquitat total.
- Prova amb aigua.
- Prova amb aire.
- Prova amb fum.

17. SUBSISTEMA EVAQÜACIÓ. INSTAL·LACIONS D'EXTRACCIÓ DE FUMS I GASOS.

Control de qualitat de la documentació del projecte:

- El projecte defineix i justifica la solució d'extracció aportada.

Subministrament i recepció de productes:

- Es comprovarà l'existència de marcat CE.

Control d'execució en obra:

- Execució d'acord a les especificacions de projecte.
- Comprovació de ventiladors, característiques i ubicació.
- Comprovació de muntatge de conductes i reixes.
- Proves d'estanqueïtat d'unions de conductes.
- Prova de mesura d'aire.
- Proves afegides a realitzar en el sistema d'extracció de garatges:
  - Ubicació de central de detecció de CO en el sistema de extracció dels garatges.
  - Comprovació de muntatge i accionament front la presència de fum.
- Proves i posada en marxa (manual i automàtica).

18. SUBSISTEMA CONNEXIONS. INSTAL·LACIONS ELÈCTRIQUES

Control de qualitat de la documentació del projecte:

- El projecte defineix i justifica la solució elèctrica aportada, justificant de manera expressa el compliment del "Reglamento Electrotécnico de Baja Tensión i de les Instruccions Tècniques Complementàries.

Subministrament i recepció de productes:

- Es comprovarà l'existència de marcat CE.

Control d'execució en obra:

- Execució d'acord a les especificacions de projecte.
- Verificar característiques de caixa transformador: envans, fonamentació-recolzaments, terres, etc.
- Traçat i muntatges de línies repartidores: secció del cable i muntatge de safates i suports.
- Situació de punts i mecanismes.
- Traçat de rases i caixes en la instal·lació encastada.
- Subjecció de cables i senyalització de circuits.
- Característiques i situació d'equips d'enllumenat i mecanismes (marca, model i potència).
- Muntatge de mecanismes (verificació de fixació i anivellament)
- Verificar la situació dels quadres i del muntatge de la xarxa de veu i dades.
- Control de troncals i de mecanismes de la xarxa de veu i dades.
- Quadres generals:
  - Aspecte exterior i interior.
  - Dimensions.
  - Característiques tècniques dels components del quadre interruptors, automàtics, diferencials, relès, etc.)
  - Fixació d'elements i connexionat.
- Identificació i senyalització o etiquetat de circuits i les seves proteccions.
- Conexionat de circuits exteriors a quadres.
- Proves de funcionament:
  - Comprovació de la resistència de la xarxa de terra.
  - Comprovació d'automàtics.
  - Encès de l'enllumenat.
  - Circuit de força.
  - Comprovació de la resta de circuits de la instal·lació enllestida.

19. SUBSISTEMA D'ENERGIES RENOVABLES. INSTAL·LACIONS DE A.C.S. AMB PANNELLS SOLARS

Control de qualitat de la documentació del projecte:

- El projecte defineix i justifica la solució de generació de aigua calent sanitària (ACS) amb pannells solars.

Subministra i recepció de productes:

- Es comprovarà la existència de marcat CE.

Control d'execució en obra:

- Execució de acord a las especificacions de projecte.
- La instal·lació s'ajustarà al que es descriu en la "Sección HE 4 Contribución Solar Mínima de Agua Caliente Sanitaria".

VERIFICACIÓ DEL SISTEMA DE "MARCAT CE"

La LOE atribueix la responsabilitat sobre la verificació de la recepció en obra dels productes de construcció al Director de la Execució de la Obra que, mitjançant el corresponent procés de Control de recepció, ha de resoldre sobre l'acceptació o rebuig del producte. Aquest procés afecta, també, als fabricants de productes i als constructors (i per tant als Cap d'Obra).

Els productes de construcció que s'incorporin amb caràcter permanent als edificis, en funció del seu ús previst, portaran un marcat CE, de conformitat amb la Directiva 89/106/CEE de productes de 28 de juliol, i disposicions de desenvolupament, o d'altres Directives Europees que els siguin d'aplicació. Això significa que l'habitual procés de Control de la recepció de materials s'ha afectat i s'estableixen unes noves regles per les condicions que han de complir els productes de construcció a través del marcat CE.

El CTE, en les seves disposicions generals, determina quins marcatges, segells i certificacions són admissibles pels productes, equips i sistemes a emprar en qualsevol edifici.

El terme producte de construcció es defineix com a qualsevol producte fabricat per a la seva incorporació, amb caràcter permanent, a les obres d'edificació i enginyeria civil que tinguin incidència en els següents requisits essencials:

a) Resistència mecànica i estabilitat.
b) Seguretat en cas d'incendi.
c) Higiene, salut i medi ambient.
d) Seguretat d'utilització.
e) Protecció enfront del soroll.
f) Estalvi d'energia i aïllament tèrmic.

El marcat CE d'un producte de construcció indica:

- Que el producte compleix amb unes determinades especificacions tècniques relacionades amb els requisits essencials contingudes en les Normes Harmonitzades (EN) i en les Guies DITE (Guies pel Document d'Idoneïtat Tècnica Europea).
- Que se ha complert el sistema d'avaluació de la conformitat establert per la corresponent Decisió de la Comissió Europea (aquests sistemes d'avaluació es classifiquen en els graus 1+, 1, 2+, 2, 3 i 4, i en cada un d'ells s'especifiquen els Controls que s'han de realitzar al producte pel fabricant i/o per un organisme notificat).

El fabricant (o el seu representant autoritzat) serà el responsable de la seva fixació i la Administració competent en matèria d'indústria la qual vigili per la correcta utilització del marcat CE.

És obligació del Director d'Execució de l'Obra verificar si els productes que entren en l'obra estan afectats pel compliment del marcat CE i, en cas de ser així, si es compleixen les condicions establertes en el Reial Decret 1630/1992.

La verificació del sistema del marcat CE en un producte de construcció es pot resumir en els següents passos:

- Comprovar si el producte ha de tenir el "marcat CE" en funció que s'hagi publicat en el BOE la norma transposició de la norma harmonitzada (UNE-EN) o Guia DITE per ell, que la data d'aplicabilitat hagi entrat en vigor i que el termini de coexistència amb la corresponent norma nacional hagi expirat.
- La existència del marcat CE pròpiament dit.
- La existència de la documentació addicional que procedeixi.

1. Comprovació de la obligatorietat del marcat CE

Aquesta comprovació es pot realitzar en la pàgina web del "Ministerio de Industria, Turismo i Comercio", entrant en "Legislación sobre Seguridad Industrial", a continuació en "Directivas " i, per últim, en "Productes de construcció"
(http://www.ffii.nova.es/puntoinfomcit/Directivas.asp?Directiva=89/106/CEE)

En la taula a la que es fa referència al final de la present nota (i que s'anirà actualitzant en funció de la publicació del BOE) es resumeixen les diferents famílies de productes de construcció, agrupades per capítols, afectades pel sistema de marcat CE, incloent:

- La referència i títol de les normes UNE-EN i Guies DITE.
- La data d'aplicació voluntària del marcat CE i inici del termini de coexistència amb la norma nacional corresponent (FAV).

- La data de la fi del termini de coexistència a partir del qual s'ha de retirar la norma nacional corresponent i exigir el marcat CE al producte (FEM). Durant el termini de coexistència els fabricants poden aplicar segons ells creguin convenient la reglamentació nacional existent o la de la nova redacció sorgida.
- El sistema d'avaluació de la conformitat establert, podent aparèixer varis sistemes per un mateix producte en funció de l'ús a que es destini, havent-se de consultar en aquest cas la norma EN o Guia DITE corresponent (SEC).
- La data de publicació en el "Boletín Oficial del Estado" (BOE).

2. El marcat CE

El marcat CE es materialitza mitjançant el símbol "CE" acompanyat d'una informació complementària.

El fabricant ha de tenir cura que el marcat CE figuri, per ordre de preferència:

1. En el producte pròpiament dit.
2. En una etiqueta adherida al mateix.
3. En el seu envàs o embalatge.
4. En la documentació comercial que s'adjunta.

Les lletres del símbol CE se realitzaran d'acord amb les especificacions del dibuix adjunt (ha de tenir una dimensió vertical apreciablement igual que no serà inferior a 5 mil·límetres).

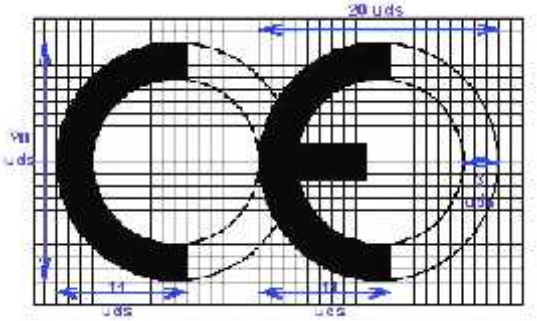

El citat article estableix que, a més a més del símbol "CE", deuen estar situades, en una de les quatre possibles localitzacions, una sèrie d'inscripcions complementàries (el contingut específic de les quals es determina en les normes harmonitzades i Guies DITE per a cada família de productes) entre les que s'inclouen:

- El número d'identificació de l'organisme notificat (quan procedeixi).
- El nom comercial o la marca distintiva del fabricant.
- L'adreça del fabricant.
- El nom comercial o la marca distintiva de la fàbrica.
- Les dues darreres xifres de l'any en el que s'ha estampat el marcat en el producte.
- El número del certificat CE de conformitat (quan procedeix)
- El número de la norma harmonitzada (i en cas de veure's afectada per vàries els números de totes elles).
- La designació del producte, el seu ús previst i la seva designació normalitzada.
- Informació addicional que permeti identificar les característiques del producte atenent a les especificacions tècniques (que en el cas de productes no tradicionals haurà de buscar-se en el DITE corresponent, per la qual cosa s'ha d'incloure el número de DITE del producte en las inscripcions complementàries)

Normativa tècnica general aplicable als projectes d'edificació d'acord al CTE

Normativa tècnica d'Edificació d'obligat compliment

El Decret 462/71 del *Ministerio de la Vivienda* (BOE: 24/3/71): *"Normas sobre redacción de proyectos y dirección de obras de edificación"*, estableix que en la memòria i en el plec de prescripcions tècniques particulars de qualsevol projecte d'edificació es faci constar expressament l'observança de les *normas de la presidencia del gobierno i les del ministerio de la vivienda* sobre la construcció vigents.

És per això convenient que en la memòria figuri un paràgraf que faci al·lusió a l'esmentat decret i especifiqui que en el projecte s'han observat les normes vigents aplicables sobre construcció.

Així mateix, en el plec de prescripcions tècniques particulars s'inclourà una relació de les normes vigents aplicables sobre construcció i es remarcarà que en l'execució de l'obra s'observaran les mateixes.

A l'entrada en vigor del Codi Tècnic de l'Edificació, CTE, es deroguen diverses normatives i per donar compliment a les noves exigències bàsiques s'han d'aplicar els documents bàsics, DB, que composen la part II del CTE.
Degut a l'ampli abast del CTE, aquest es referència tant en l'àmbit general com en cada tema indicant el document bàsic o la secció del mateix que li sigui d'aplicació

A més, els productes de construcció (productes, equips i materials) que s'incorporin amb caràcter permanent als edificis, en funció de l'ús previst, duran el marcatge CE, de conformitat amb la Directiva 89/106/CEE de productes de construcció, transposada pel RD 1630/1992, de desembre, modificat pel RD 1329/1995.
En aquest sentit, les reglamentacions recents, com és el cas del CTE, fan referència a normes UNE-EN, CEI, CEN, que en molts casos estableixen requisits concrets que s'han de complimentar en el projecte.

Requisits bàsics de qualitat

REQUISITS BÀSICS DE FUNCIONALITAT

Utilització (normativa en funció de l'ús)

Habitatge

Llei de l'habitatge

Llei 18/2007 (DOGC: 9/1/2008) i correcció errades (DOGC 7/2/2008)

Condicions d'habitabilitat dels habitatges i la cèdula d'habitabilitat

D 55/2009 (DOGC 9/4/2009). Incorpora condicions d'accessibilitat per als edificis d'habitatge, tant elements comuns com a l'interior de l'habitatge.

Acreditació de determinats requisits prèviament a l'inici de la construcció dels habitatges

D 282/91 (DOGC:15/01/92) Requisits documentals per iniciar les obres.

Llocs de treball

Disposiciones mínimas de seguridad y salud en los lugares de trabajo

RD 486/1997, de 14 d'abril (BOE: 24/04/97). Modifica i deroga alguns capítols de la "Ordenanza de Seguridad y Higiene en el trabajo". (O. 09/03/1971)

Accessibilitat

Llei de promoció de l'accessibilitat i supressió de barreres arquitectòniques

Llei 20/91 (DOGC: 25/11/91)

Codi d'accessibilitat de Catalunya, de desplegament de la Llei 20/91

D 135/95 (DOGC: 24/3/95)

Condiciones básicas de accesibilidad y no discriminación de las personas con discapacidad para el acceso y utilización de los espacios públicos urbanizados y edificaciones

Reial Decret 505/2007 (BOE 113 de l'11/5/2007)

CTE DB Document Bàsic SUA Seguretat d'utilització i accessibilitat

RD 173/10 pel que es modifica el Codi tècnic de l'edificació, en matèria d'accessibilitat i no discriminació a persones con discapacitat. (BOE 11.03.10; en vigor des del 12.03.10; aplicació voluntària fins al 11.09.10; més exigent que el D. 135/95)

CTE DB SU-1 Document Bàsic Seguretat enfront al risc de caigudes

RD 314/2006, de 17 de març de 2006 (BOE 28/03/2006) modificat per RD 1371/2007 (BOE 23/10/2007), Orden VIV 984/2009 (BOE 23/4/2009) i les seves correccions d'errades (BOE 20/12/2007 i 25/1/2008) (es pot aplicar en projectes que sol·licitin llicència fins a l'11.09.10)

Telecomunicacions

Infraestructuras comunes en los edificios para le acceso a los servicios de telecomunicación, ICT

RD Ley 1/98 de 27 de febrer (BOE: 28/02/98), modificació Ley 10/2005 (BOE 15/06/2005)

Modificació de l'àmbit d'aplicació del RD Ley 1/98 en la modificació de la Ley de Ordenación de la Edificación

Ley 38/1999 (BOE 6/11/99)

REQUISITS BÀSICS DE SEGURETAT

Seguretat estructural

CTE Part I Exigències bàsiques de Seguretat Estructural, SE

CTE DB SE Document Bàsic Seguretat Estructural, **Bases de càlcul**

CTE DB SE AE Document Bàsic Accions a l'edificació

RD 314/2006, de 17 de març de 2006 (BOE 28/03/2006) modificat per RD 1371/2007 (BOE 23/10/2007), Orden VIV 984/2009 (BOE 23/4/2009) i les seves correccions d'errades (BOE 20/12/2007 i 25/1/2008)

Seguretat en cas d'incendi

Prevenció i seguretat en matèria d'incendis en establiments, activitats, infraestructures i edificis.

Llei 3/2010 del 18 de febrer (DOGC: 10.03.10) entra en vigor 10.05.10.

CTE Part I Exigències bàsiques de seguretat en cas d'incendi, SI

CTE DB SI Document Bàsic Seguretat en cas d'Incendi

RD 314/2006, de 17 de març de 2006 (BOE 28/03/2006) modificat per RD 1371/2007 (BOE 23/10/2007), Orden VIV 984/2009 (BOE 23/4/2009) i les seves correccions d'errades (BOE 20/12/2007 i 25/1/2008); RD 173/2010 (BOE 11.03.10, introdueix la secció SI 3.8 Evacuació per a persones amb discapacitats; en vigor des del 12.03.10; aplicació voluntària fins al 11.09.10)

CTE Part I Exigències bàsiques de seguretat en cas d'incendi, SI

CTE DB SI Document Bàsic Seguretat en cas d'Incendi

RD 314/2006, de 17 de març de 2006 (BOE 28/03/2006) modificat per RD 1371/2007 (BOE 23/10/2007), Orden VIV 984/2009 (BOE 23/4/2009) i les seves correccions d'errades (BOE 20/12/2007 i 25/1/2008) (es pot aplicar en projectes que sol·licitin llicència fins a l'11.09.10)

Condicionants urbanístics i de protecció contra incendis en els edificis complementaris de la NBE-CPI/91

D 241/94 (DOGC: 30/1/95) (derogat per la Llei d'incendis a partir de la seva entrada en vigor 10.05.10)

Clasificación de los productos de construcción y de los elementos constructivos en función de sus propiedades de reacción y de resistencia frente al fuego

RD 312/2005 (BOE: 2/04/2005) i modificació per RD 110/2008 (BOE: 12.02.2008)

Reglamento de seguridad en caso de incendio en establecimientos industriales, RSCIEI

RD 2267/2004, (BOE: 17/12/2004)

Seguretat d'utilització

CTE Part I Exigències bàsiques de seguretat d'utilització i accessibilitat, SUA

CTE DB SUA Document Bàsic Seguretat d'Utilització i Accessibilitat

SUA-1 Seguretat enfront al risc de caigudes

SUA-2 Seguretat enfront al risc d'impacte o enganxades

SUA-3 Seguretat enfront al risc "d'aprisionament"

SUA-5 Seguretat enfront al risc causat per situacions d'alta ocupació

SUA-6 Seguretat enfront al risc d'ofegament

SUA-7 Seguretat enfront al risc causat per vehicles en moviment

SUA-8 Seguretat enfront al risc causat pel llamp

SUA-8 Accessibilitat

RD 314/2006, de 17 de març de 2006 (BOE 28/03/2006) modificat per RD 1371/2007 (BOE 23/10/2007), Orden VIV 984/2009 (BOE 23/4/2009) i les seves correccions d'errades (BOE 20/12/2007 i 25/1/2008); RD 173/2010 (BOE 11.03.10, introdueix la secció SUA 9 Accessibilitat; en vigor des del 12.03.10; aplicació voluntària fins al 11.09.10)

CTE DB Part I Exigències bàsiques de Seguretat d'Utilització, SU

CTE DB SU Document Bàsic Seguretat d'Utilització

SU-1 Seguretat enfront al risc de caigudes

SU-2 Seguretat enfront al risc d'impacte o enganxades

SU-3 Seguretat enfront al risc "d'aprisionament"

SU-5 Seguretat enfront al risc causat per situacions d'alta ocupació

SU-6 Seguretat enfront al risc d'ofegament

SU-7 Seguretat enfront al risc causat per vehicles en moviment

SU-8 Seguretat enfront al risc causat pel llamp

RD 314/2006, de 17 de març de 2006 (BOE 28/03/2006) modificat per RD 1371/2007 (BOE 23/10/2007), Orden VIV 984/2009 (BOE 23/4/2009) i les seves correccions d'errades (BOE 20/12/2007 i 25/1/2008). Es pot aplicar en projectes que sol·licitin llicència fins a l'11.09.10.

REQUISITS BÀSICS D'HABITABILITAT

Salubritat

CTE Part I Exigències bàsiques d'Habitabilitat Salubritat, HS

CTE DB HS Document Bàsic Salubritat

HS 1 Protecció enfront de la humitat

HS 2 Recollida i evacuació de residus

HS 3 Qualitat de l'aire interior

HS 4 Subministrament d'aigua

HS 5 Evacuació d'aigües

RD 314/2006, de 17 de març de 2006 (BOE 28/03/2006) modificat per RD 1371/2007 (BOE 23/10/2007), Orden VIV 984/2009 (BOE 23/4/2009) i les seves correccions d'errades (BOE 20/12/2007 i 25/1/2008)

Es regula l'adopció de criteris ambientals i d'ecoeficiència en els edificis

D 21/2006 (DOGC: 16/02/2006) I D 111/2009 (DOGC:16/7/2009)

Protecció enfront del soroll

CTE Part I Exigències bàsiques d'Habitabilitat Protecció davant del soroll, HR

CTE DB HR Document Bàsic Protecció davant del soroll

RD 1371/2007 (BOE 23/10/2007) i correcció d'errades (BOe 20/12/2007 i 25/1/2008),RD 1675/2008(BOE 18/10/2008) i Orden VIV 984/2009 (BOE 23/4/2009)

Llei de protecció contra la contaminació acústica

Llei 16/2002 (DOGC 3675, 11.07.2002)

Ley del ruido

Ley 37/2003 (BOE 276, 18.11.2003)

Zonificación acústica, objetivos de calidad y emisiones acústicas

RD 1367/2007 (BOE 23/10/2007)

Es regula l'adopció de criteris ambientals i d'ecoeficiència en els edificis

D 21/2006 (DOGC: 16/02/2006) i D 111/2009 (DOGC:16/7/2009)

Estalvi d'energia

CTE Part I Exigències bàsiques d'estalvi d'energia, HE

CTE DB HE Document Bàsic Estalvi d'Energia

HE-1 Limitació de la demanda energètica

HE-2 Rendiment de les Instal·lacions Tèrmiques

HE-3 Eficiència energètica de les instal·lacions d'il·luminació

HE-4 Contribució solar mínima d'aigua calenta sanitària

HE-5 Contribució fotovoltaica mínima d'energia elèctrica

RD 314/2006, de 17 de març de 2006 (BOE 28/03/2006) modificat per RD 1371/2007 (BOE 23/10/2007), Orden VIV 984/2009 (BOE 23/4/2009) i les seves correccions d'errades (BOE 20/12/2007 i 25/1/2008)

Es regula l'adopció de criteris ambientals i d'ecoeficiència en els edificis

D 21/2006 (DOGC: 16/02/2006) i D 111/2009 (DOGC:16/7/2009)

Sistemes estructurals

CTE DB SE Document Bàsic Seguretat Estructural, Bases de càlcul

CTE DB SE AE Document Bàsic Accions a l'edificació

CTE DB SE C Document Bàsic Fonaments

CTE DB SE A Document Bàsic Acer

CTE DB SE M Document Bàsic Fusta

CTE DB SE F Document Bàsic Fàbrica

CTE DB SI 6 Resistència al foc de l'estructura i Annexes C, D, E, F

RD 314/2006, de 17 de març de 2006 (BOE 28/03/2006) modificat per RD 1371/2007 (BOE 23/10/2007), Orden VIV 984/2009 (BOE 23/4/2009) i les seves correccions d'errades (BOE 20/12/2007 i 25/1/2008)

NCSE-02 Norma de Construcción Sismorresistente. Parte general y edificación

RD 997/2002, de 27 de setembre (BOE: 11/10/02)

NRE-AEOR-93. norma reglamentària d'edificació sobre accions en l'edificació en les obres de rehabilitació estructural dels sostres d'edificis d'habitatges

O. 18/1/94 (DOGC: 28/1/94)

EHE-08 Instrucción de hormigón estructural

RD 1247/2008 , de 18 de juliol (BOE 22/08/2008)

Sistemes constructius

CTE DB HS 1 Protecció enfront de la humitat

CTE DB HR Protecció davant del soroll

CTE DB HE 1 Limitació de la demanda energètica

CTE DB SE AE Accions en l'edificació i altres

CTE DB SI Seguretat en cas d'Incendi, SI 1 i SI 2, Annex F

CTE DB SUA Seguretat d'Utilització i Accessibilitat, SUA 1 i SUA 2

RD 314/2006, de 17 de març de 2006 (BOE 28/03/2006) modificat per RD 1371/2007 (BOE 23/10/2007), Orden VIV 984/2009 (BOE 23/4/2009) i les seves correccions d'errades (BOE 20/12/2007 i 25/1/2008); RD 173/2010 (BOE 11.03.10). RD 173/2010 (BOE 11.03.10, introdueix la secció SUA 9 Accessibilitat; en vigor des del 12.03.10; aplicació voluntària fins al 11.09.10)

CTE DB SI Seguretat en cas d'Incendi, SI 1 i SI 2, Annex F

CTE DB SU Seguretat d'Utilització, SU 1 i SU 2

RD 314/2006, de 17 de març de 2006 (BOE 28/03/2006) modificat per RD 1371/2007 (BOE 23/10/2007), Orden VIV 984/2009 (BOE 23/4/2009) i les seves correccions d'errades (BOE 20/12/2007 i 25/1/2008); (es pot aplicar en projectes que sol·licitin llicència fins a l'11.09.10)

Condicionaments, instal·lacions i serveis

Instal·lacions d'ascensors

Disposiciones de aplicación de la Directiva del Parlamento Europeo y del Consejo, 95/16/CE, sobre ascensores

RD 1314/97 (BOE: 30/9/97) (BOE 28/07/98)

Aplicació del RD 1314/1997, de disposicions d'aplicació de la Directiva del Parlament Europeu i del Consell 95/16/CE, sobre ascensors

O 31/06/99 (DOGC: 11/06/99)correcció d'errades (DOGC: 05/08/99)

Reglamento de aparatos elevadores

O 30/6/66 (BOE: 26/7/66)correcció d'errades (BOE: 20/9/66)modificacions (BOE: 28/11/73; 12/11/75; 10/8/76; 13/3/81; 21/4/81; 25/11/81)

Aclariments de diferents articles del reglamento de aparatos elevadores

O 23/12/81 (DOGC: 03/02/82)

Reglamento de aparatos de elevación y su manutención. Instrucciones Técnicas Complementarias

RD 2291/85 (BOE: 11/12/85)regulació de l'aplicació (DOGC: 19/1/87)modificacions (DOGC: 7/2/90). Derogat pel RD 1314/1997, excepte els articles 10, 11, 12, 13, 14, 15, 19 i 23.

ITC-MIE-AEM-1 Instrucción Técnica Complementaria referida a ascensores electromecánicos.

O. 23/09/87 (BOE: 6/10/87, 12/05/88, 21/10/88, 17/09/91, 12/10/91). Derogada pel RD 1314/1997 llevat dels articles que remeten als articles vigents del reglament anteriorment esmentats.

Prescripciones Técnicas no previstas a la ITC-MIE-AEM-1 y aprobación de descripciones técnicas derogada pel RD 1314/1997 llevat dels articles que remeten als articles vigents del reglament anteriorment esmentats

Resolució 27/04/92 (BOE: 15/05/92)

Condiciones técnicas mínimas exigibles a los ascensores y normas para realizar las inspecciones periódicas

O. 31/03/81 (BOE: 20/04/81)

Condicions tècniques de seguretat als ascensors

O. 9/4/84 (DOGC: 30/5/84)ampliació de terminis del DOGC: 4/2/87 i 7/2/90)

Aplicació per entitats d'inspecció i control de condicions tècniques de seguretat i inspecció periòdica

Resolució 22/06/87 (DOGC 20/07/87)

Se autoriza la instalación de ascensores sin cuarto de máquinas

Resolució 3/4/97 (BOE: 23/4/97) correcció d'errors (BOE: 23/5/97)

Se autoriza la instalación de ascensores con máquinas en foso

Resolució 10/09/98 (BOE: 25/9/98)

Prescripciones para el incremento de la seguridad del parque de ascensores existentes

RD 57/2005 (BOE: 4/2/2005)

Plataformes elevadores verticals per a ús de persones amb mobilitat reduïda.

Plataformes elevadores verticals (2006)

Instrucció 6/2006

Normes per a la comercialització i posada en servei de les màquines

RD 1644/08 de 10 d'octubre (BOE 11.10.08)

Instal·lacions de recollida i evacuació de residus

CTE DB HS 2 Recollida i evacuació de residus

RD 314/2006, de 17 de març de 2006 (BOE 28/03/2006) modificat per RD 1371/2007 (BOE 23/10/2007), Orden VIV 984/2009 (BOE 23/4/2009) i les seves correccions d'errades (BOE 20/12/2007 i 25/1/2008)

Instal·lacions d'aigua

CTE DB HS 4 Subministrament d'aigua

RD 314/2006, de 17 de març de 2006 (BOE 28/03/2006) modificat per RD 1371/2007 (BOE 23/10/2007), Orden VIV 984/2009 (BOE 23/4/2009) i les seves correccions d'errades (BOE 20/12/2007 i 25/1/2008)

CTE DB HE 4 Contribució solar mínima d'aigua calenta sanitària

RD 314/2006, de 17 de març de 2006 (BOE 28/03/2006) modificat per RD 1371/2007 (BOE 23/10/2007), Orden VIV 984/2009 (BOE 23/4/2009) i les seves correccions d'errades (BOE 20/12/2007 i 25/1/2008)

Criterios sanitarios del agua de consumo humano

RD 140/2003 (BOE 21/02/2003)

Condicions higienicosanitàries per a la prevenció i el control de la legionel·losi

D 352/2004 (DOGC 29/07/2004)

Criterios higiénico-sanitarios para la prevención y control de la legionelosis.

RD 865/2003 (BOE 18/07/2003)

Es regula l'adopció de criteris ambientals i d'ecoeficiència en els edificis

D 21/2006 (DOGC: 16/02/2006) I D111/2009 (DOGC:16/7/2009)

Mesures de foment per a l'estalvi d'aigua en determinats edificis i habitatges (d'aplicació obligatòria als edificis destinats a serveis públics de la Generalitat de Catalunya, així com en els habitatges finançats amb ajuts atorgats o gestionats per la Generalitat de Catalunya)

D 202/98 (DOGC: 06/08/98)

Reglamento d'equips a pressió. Instruccions tècniques complementàries

RD 2060/08 (BOE: 05/02/09)

Instal·lacions d'evacuació

CTE DB HS 5 Evacuació d'aigües

RD 314/2006, de 17 de març de 2006 (BOE 28/03/2006) modificat per RD 1371/2007 (BOE 23/10/2007), Orden VIV 984/2009 (BOE 23/4/2009) i les seves correccions d'errades (BOE 20/12/2007 i 25/1/2008)

Es regula l'adopció de criteris ambientals i d'ecoeficiència en els edificis

D 21/2006 (DOGC: 16/02/2006) I D111/2009 (DOGC:16/7/2009)

Instal·lacions tèrmiques

CTE DB HE 2 Rendiment de les Instal·lacions Tèrmiques (remet al RITE)

RD 314/2006, de 17 de març de 2006 (BOE 28/03/2006) modificat per RD 1371/2007 (BOE 23/10/2007), Orden VIV 984/2009 (BOE 23/4/2009) i les seves correccions d'errades (BOE 20/12/2007 i 25/1/2008)

RITE Reglamento de Instal·laciones Térmicas en los Edificios

RD 1027/2008 (BOE: 29/8/2007 i les seves correccions d'errades (BOE 28/2/2008)

Requisits de disseny ecològic aplicables als productes que utilitzen energia

RD 1369/07 (BOE 23.10.07)

Condicions higienicosanitàries per a la prevenció i el control de la legionel·losi

D 352/2004 (DOGC 29/07/2004)

Reglamento d'equips a pressió. Instruccions tècniques complementàries

RD 2060/08 (BOE: 05/02/09)

Instal·lacions de ventilació

CTE DB HS 3 Qualitat de l'aire interior

RD 314/2006, de 17 de març de 2006 (BOE 28/03/2006) modificat per RD 1371/2007 (BOE 23/10/2007), Orden VIV 984/2009 (BOE 23/4/2009) i les seves correccions d'errades (BOE 20/12/2007 i 25/1/2008)

RITE Reglamento de Instal·laciones Térmicas en los Edificios

RD 1027/2008 (BOE: 29/8/2007 i les seves correccions d'errades (BOE 28/2/2008)

CTE DB SI 3.7 Control de fums

RD 314/2006, de 17 de març de 2006 (BOE 28/03/2006) modificat per RD 1371/2007 (BOE 23/10/2007), Orden VIV 984/2009 (BOE 23/4/2009) i les seves correccions d'errades (BOE 20/12/2007 i 25/1/2008); RD 173/2010 (BOE 11.03.10).

Instal·lacions de combustibles

Gas natural i GLP

Reglamento técnico de distribución y utilización de combustibles gaseosos y sus instrucciones técnicas complementarias.

ITC-ICG 03 Instalaciones de almacenamiento de gases licuados del petróleo (GLP) en depósitos fijos

ITC-ICG 06 Instalaciones de almacenamiento de gases licuados del petróleo (GLP) para uso propio

ITC-ICG 07 Instalaciones receptoras de combustibles gaseosos

RD 919/2006 (BOE: 4/9/2006)

Reglamento general del servicio público de gases combustibles

D 2913/73 (BOE: 21/11/73)modificació (BOE: 21/5/75; 20/2/84), derogat en tot allò que contradiguin o s'oposin al que es disposa al "Reglamento técnico de distribución y utilización de combustibles gaseosos y sus instrucciones técnicas complementarias", aprovat pel RD 919/2006

Reglamento de redes y acometidas de combustibles gaseosos e instrucciones

O 18/11/74 (BOE: 6/12/74)modificació (BOE: 8/11/83; 23/7/84), derogat en tot allò que contradiguin o s'oposin al que es disposa al "Reglamento técnico de distribución y utilización de combustibles gaseosos y sus instrucciones técnicas complementarias", aprovat pel RD 919/2006

Gas-oil

Instrucción Técnica Complementaria MI-IP-03 "Instalaciones Petrolíferas para uso propio"

RD 1523/99 (BOE: 22/10/99)

Instal·lacions d'electricitat

REBT Reglamento electrotécnico para baja tensión. Instrucciones Técnicas Complementarias

RD 842/2002 (BOE 18/09/02)

CTE DB HE-5 Contribució fotovoltaica mínima d'energia elèctrica

RD 314/2006, de 17 de març de 2006 (BOE 28/03/2006) modificat per RD 1371/2007 (BOE 23/10/2007), Orden VIV 984/2009 (BOE 23/4/2009) i les seves correccions d'errades (BOE 20/12/2007 i 25/1/2008)

Normes Tècniques particulars de FECSA-ENDESA relatives a les instal·lacions de xarxa i a les instal·lacions d'enllaç

Resolució ECF/45/2006 (DOGC 22/2/2007)

Procediment administratiu per a l'aplicació del Reglament Electrotècnic de Baixa Tensió

D. 363/2004 (DOGC 26/8/2004)

Condicions de seguretat en les instal·lacions elèctriques de baixa tensió d'habitatges

Instrucció 9/2004, de 10 de maig

Certificat sobre compliment de les distàncies reglamentàries d'obres i construccions a línies elèctriques

Resolució 4/11/1988 (DOGC 30/11/1988)

Actividades de transporte, distribución, comercialización, suministro y procedimientos de autorización de instalaciones de energía eléctrica

RD 1955/2000 (BOE: 27/12/2000). Obligació de centre de transformació, distàncies línies elèctriques

Reglamento sobre condiciones técnicas y garantías de seguridad en centrales eléctricas y centros de transformación

RD 3275/82 (BOE: 1/12/82)correcció d'errors (BOE: 18/1/83)

Normas sobre ventilación y acceso de ciertos centros de transformación

Resolució 19/6/84 (BOE: 26/6/84)

Reglamento de condiciones técnicas y garantías de seguridad en líneas eléctricas de alta tensión y sus instrucciones técnicas complementarias, ITC-LAT 01 a 09

RD 223/2008 (BOE: 19/3/2008). En vigor a partir del 19.03.2008.

Connexió d'instal·lacions fotovoltaiques a la xarxa de baixa tensió

RD 1663/2000, de 29 de setembre (BOE: 30.09.00)

Procediment administratiu aplicable a les instal·lacions solars fotovoltaiques connectades a la xarxa elèctrica

D 352/2001, de 18 de setembre (DOGC 02.01.02)

Exigències de seguretat del material elèctric destinat a ser utilitzat en determinats límits de tensió

RD 7/1988, de 8 de gener

Instal·lacions d'il·luminació

CTE DB HE-3 Eficiència energètica de les instal·lacions d'il·luminació

RD 314/2006, de 17 de març de 2006 (BOE 28/03/2006) modificat per RD 1371/2007 (BOE 23/10/2007), Orden VIV 984/2009 (BOE 23/4/2009) i les seves correccions d'errades (BOE 20/12/2007 i 25/1/2008)

CTE DB SU-4 Seguretat enfront al risc causat per il·luminació inadequada

RD 314/2006, de 17 de març de 2006 (BOE 28/03/2006) modificat per RD 1371/2007 (BOE 23/10/2007), Orden VIV 984/2009 (BOE 23/4/2009) i les seves correccions d'errades (BOE 20/12/2007 i 25/1/2008)

REBT ITC-28 Instal·lacions en locals de pública concurrència

RD 842/2002 (BOE 18/09/02)

Instal·lacions de telecomunicacions

Infraestructuras comunes en los edificios para el acceso a los servicios de telecomunicació

RD Ley 1/98 de 27 de febrero (BOE: 28/02/98), modificació Ley 10/2005 (BOE 15/06/2005), modificació Ley 38/99 (BOE 6/11/99)

Reglamento regulador de las infraestructuras comunes de telecomunicaciones para el acceso a los servicios de telecomunicación en el interior de los edificios y de la actividad de instalación de equipos y sistemas de telecomunicaciones

RD 401/2003 (BOE: 14/06/2003)

Orden CTE/1296/2003, por la que se desarrolla el reglamento reguladors de las infraestructuras comunes de telecomunicaciones para el acceso a los servicios de telecomunicación en el interior de los edificios y de la actividad de instalación de equipos y sistemas de telecomunicaciones, aprobado por el real decreto 401/2003.

Orden CTE/1296/2003, de 14 de mayo. (BOE 27.06.2003)

Procedimiento a seguir en las instalaciones colectivas de recepción de televisión en el proceso de su adecuación para la recepción de TDT y se modifican determinados aspectos administrativos y técnicos de las infraestructuras comunes de telecomunicación en el interior de los edificios

Ordre ITC/1077/2006 (BOE: 13/4/2006)

Norma tècnica de les infraestructures comunes de telecomunicacions als edificis per a l'accés al servei de telecomunicacions per cable

D 116/2000 (DOGC: 27/03/00)

Norma tècnica de les infraestructures comunes dels edificis per a la captació, adaptació i distribució dels senyals de radiodifusió, televisió i altres serveis de dades associats, procedents d'emissions terrestres i de satèl·lit.

D 117/2000 (DOGC: 27/03/00)

Instal·lacions de protecció contra incendis

RIPCI Reglamento de Instalaciones de Protección Contra Incendios

RD 1942/93 (BOE 14/12/93), modificacions per O. 16.04.98 (BOE 28.04.98)

Normas de procedimiento y desarrollo del RD 1942/93 y es revisa el Anejo y sus apéndices

O. 16.04.98 (BOE: 20.04.98)

CTE DB SI 4 Instal·lacions de protecció en cas d'incendi

RD 314/2006, de 17 de març de 2006 (BOE 28/03/2006) modificat per RD 1371/2007 (BOE 23/10/2007), Orden VIV 984/2009 (BOE 23/4/2009) i les seves correccions d'errades (BOE 20/12/2007 i 25/1/2008); RD 173/2010 (BOE 11.03.10).

Instal·lacions de protecció al llamp

CTE DB SU-8 i Annex B Seguretat enfront al risc causat per l'acció del llamp

RD 314/2006, de 17 de març de 2006 (BOE 28/03/2006) modificat per RD 1371/2007 (BOE 23/10/2007), Orden VIV 984/2009 (BOE 23/4/2009) i les seves correccions d'errades (BOE 20/12/2007 i 25/1/2008)

Certificació energètica dels edificis

Procedimiento Básico para la certificación energética de los edificios de nueva construcción

Real Decreto 47/2007 (BOE 31/1/2007)

Control de qualitat

Marc general

Código Técnico de la Edificación, CTE

RD 314/2006, de 17 de març de 2006 (BOE 28/03/2006) modificat per RD 1371/2007 (BOE 23/10/2007), Orden VIV 984/2009 (BOE 23/4/2009) i les seves correccions d'errades (BOE 20/12/2007 i 25/1/2008)

Control de qualitat en l'edificació d'habitatges

D 375/88 (DOGC: 28/12/88) correcció d'errades (DOGC: 24/2/89) desplegament (DOGC: 24/2/89, 11/10/89, 22/6/92 i 12/9/94)

EHE-08 Instrucción de hormigón estructural. Capítulo 8. Control

RD 1247/2008 , de 18 de julio (BOE 22/08/2008)

Normatives de productes, equips i sistemes (no exhaustiu)

Disposiciones para la libre circulación de los productos de construcción

RD 1630/1992, de 29 de desembre, de transposición de la Directiva 89/106/CEE, modificat pel RD 1329/1995.

Clasificación de los productos de construcción y de los elementos constructivos en función de sus propiedades de reacción y de resistencia frente al fuego

RD 312/2005 (BOE: 2/04/2005) i modificació per RD 110/2008 (BOE: 12.02.2008)

Obligatorietat de fer constar en el programa de control de qualitat les dades referents a l'autorització administrativa relativa als sostres i elements resistents

O 18/3/97 (DOGC: 18/4/97)

Actualización de las fichas de autorización de uso de sistemas de forjados

R 30/1/97 (BOE: 6/3/97). Sempre que no hagin de disposar de marcatge CE, segons estableix l'EHE-08.

Autorización de uso de sistemas de forjados o estructuras para pisos y cubiertas

RD 1630/80 (BOE: 8/8/80). Sempre que no hagin de disposar de marcatge CE, segons estableix l'EHE-08.

Autorització administrativa per als fabricants de sistemes de sostres per a pisos i cobertes i d'elements resistents components de sistemes

D 71/95 (DOGC: 24/3/95) desplegament (O. de 31/10/95, DOGC: 8/11/95). Sempre que no hagin de disposar de marcatge CE, segons estableix l'EHE-08.

Criteris d'utilització en l'obra pública de determinats productes utilitzats en l'edificació

R 22/6/98 (DOGC: 3/8/98)

RC-92 Instrucción para la recepción de cales en obras de rehabilitación de suelos

O 18/12/92 (BOE: 26/12/92)

UC-85 recomanacions sobre l'ús de cendres volants en el formigó

O 12/4/85 (DOGC: 3/5/85)

RC-08 Instrucción para la recepción de cementos

RD 956/2008 (BOE: 19/06/2008), correcció d'errades (BOE: 11/09/2008)

Gestió de residus de construcció i enderrocs

Regulador de la producción y gestión de los residuos de construcción y demolición

RD 105/2008, d'1 de febrer (BOE: 13/02/2008)

Residuos

Ley 6/93, de 15 juliol , modificada per la Ley 15/2003, de 13 de juny i per la Ley 16/2003, de 13 de juny.

Operaciones de valorización y eliminación de residuos y la lista europea de residuos

O. MAM/304/2002, de 8 febrer

Regulador dels enderrocs i altres residus de la construcció

D. 201/1994, 26 juliol, (DOGC:08/08/94), modificat pel D. 161/2001, de 12 juny

Seguretat i salut en les obres de construcció

Disposiciones mínimas de seguridad y salud en las obras de construcción

RD 1627/1997, 24 d'octubre (BOE: 25/10/97) Transposició de la Directiva 92/57/CEE. Modificació per RD 337/2010.

Ley de prevención de riesgos laborales

Ley 31/1995, de 8 de novembre (BOE:10/11/95)

Reforma del marco normativo de la prevención de riesgos laborales

Ley 54/2003, de 12 de diciembre (BOE:13/12/03)

Disposiciones mínimas de seguridad y salud para la utilización por los trabajadores de los equipos de trabajo en materias de trabajos temporales en altura

RD 2177/2004, de 12 de noviembre (BOE: 13/11/04)

Disposiciones mínimas en materia de señalización de seguridad y salud en el trabajo

RD 485/1997, de 14 d'abril (BOE: 23/04/97)

Disposiciones mínimas de seguridad y salud en los lugares de trabajo

RD 486/1997, de 14 d'abril (BOE: 24/04/97) En el capítol 1 exclou les obres de construcció, però el RD 1627/97 l'esmenta en quant a escales de mà. Modifica i deroga alguns capítols de la "Ordenanza de Seguridad y Higiene en el trabajo". (O. 09/03/1971)

Ley reguladora de la subcontratación en el sector de la construcción

Ley 32/2006 (BOE: 19/10/06)

Desarrollo de la Ley reguladora de la subcontratación en el sector de la construcción

RD 1109/2007

Llibre de l'edifici

Ley de Ordenación de la Edificación, LOE

Ley 38/1999 (BOE: 06/11/99),modificació: Ley 52/2002,(BOE 31/12/02). Modificada pels Pressupostos generals de l'estat per a l'any 2003. art. 105

Código Técnico de la Edificación, CTE

RD 314/2006, de 17 de març de 2006 (BOE 28/03/2006) modificat per RD 1371/2007 (BOE 23/10/2007), Orden VIV 984/2009 (BOE 23/4/2009) i les seves correccions d'errades (BOE 20/12/2007 i 25/1/2008). RD 173/10 pel que es modifica el Codi tècnic de l'edificació, en matèria d'accessibilitat i no discriminació a persones con discapacitat. (BOE 11.03.10)

Llibre de l'edifici per edificis d'habitatge

D 206/92 (DOGC: 7/10/92)

IV. PLEC DE CONDICIONS GENERALS DE L'EDIFICACIÓ FACULTATIVES I ECONÒMIQUES

Capítol Preliminar: Disposicions Generals

Naturalesa i objecte del Plec General

Article 1.- El present Plec General de Condicions té caràcter supletori del Plec de Condicions particulars del Projecte.

Ambdós, com a part del projecte arquitectònic tenen com a finalitat regular l'execució de les obres fixant-ne els nivells tècnics i de qualitat exigibles i precisen les intervencions que corresponen, segons el contracte i d'acord amb la legislació aplicable, al Promotor o propietari de l'obra, al Contractista o constructor de l'obra, als seus tècnics i encarregats, a l'Arquitecte i a l'Aparellador o Arquitecte Tècnic, així com les relacions entre ells i les seves obligacions corresponents en ordre a l'acompliment del contracte d'obra.

Documentació del Contracte d'Obra

Article 2.- Integren el contracte els documents següents relacionats per ordre de relació pel que es refereix al valor de les seves especificacions en cas d'omissió o contradicció aparent:

1. Les condicions fixades en el mateix document de contracte d'empresa o arrendament d'obra si és que existeix.
2. El Plec de Condicions particulars.
3. El present Plec General de Condicions.
4. La resta de la documentació del Projecte (memòria, plànols, medicions i pressupost).

Les ordres i instruccions de la Direcció facultativa de les obres s'incorporen al Projecte com a interpretació, complement o precisió de les seves determinacions. En cada document, les especificacions literals prevalen sobre les gràfiques i en els plànols, la cota preval sobre la mida a escala.

Capítol I: Condicions Facultatives

EPÍGRAF 1: DELIMITACIÓ GENERAL DE FUNCIONS TÈCNIQUES

L'Arquitecte Director

Article 3.- Correspon a l'Arquitecte Director:

a) Comprovar l'adequació de la cimentació projectada a les característiques reals del sòl.

b) Redactar els complements o rectificacions del projecte que calguin.

c) Assistir a les obres, tantes vegades com ho requereixi la seva naturalesa i complexitat, per tal de resoldre les contingències que es produïssin i impartir les instruccions complementàries que calguin per aconseguir la solució arquitectònica correcta.

d) Coordinar la intervenció en obra d'altres tècnics que, en el seu cas, concorrin a la direcció amb funció pròpia en aspectes parcials de la seva especialitat.

e) Aprovar les certificacions parcials d'obra, la liquidació final i assessorar el promotor en l'acte de la recepció.

f) Preparar la documentació final de l'obra i expedir i subscriure juntament amb l'Aparellador o Arquitecte Tècnic, el certificat de final d'obra.

L'Aparellador o Arquitecte Tècnic

Article 4.- Correspon a l'Aparellador o Arquitecte Tècnic:

a) Redactar el document d'estudi i anàlisi del Projecte d'acord amb el previst a l'article 1.4. de les Tarifes d'Honoraris aprovades per R.D. 314/1979, de 19 de gener.

b) Planificar, a la vista del projecte arquitectònic, del contracte i de la normativa tècnica d'aplicació, el control de qualitat i econòmic de les obres.

c) Efectuar el replanteig de l'obra i preparar l'acta corresponent subscribint-la juntament amb l'Arquitecte i amb el Constructor.

d) Comprovar les instal.lacions provisionals, mitjans auxiliars i sistemes de seguretat i salut en el treball, controlant-ne la seva correcta execució.

e) Ordenar i dirigir l'execució material d'acord amb el projecte, amb les normes tècniques i amb les regles de bona construcció.

f) Elaborar un programa de control de qualitat i fer o disposar les proves i assaigs de materials, instal.lacions i altres unitats d'obra segons les freqüències de mostreig programades en el pla de control, així com efectuar les altres comprovacions que resultin necessàries per assegurar la qualitat constructiva d' acord amb el projecte i la normativa tècnica aplicable. Dels resultats n'informarà puntualment al Constructor, donant-li, en tot cas,les ordres oportunes;si la contingència no es resolgués s'adoptaran les mesures que calguin donant-ne compte a l'Arquitecte.

g) Fer les medicions d'obra executada i donar conformitat, segons les relacions establertes,a les certificacions valorades i a la liquidació final de l'obra.

h) Subscriure, juntament amb l'Arquitecte, el certificat final d'obra.

El Constructor

Article 5.- Correspon al Constructor:

a) Organitzar els treballs de construcció, redactant els plans d'obra que calguin i projectant o autoritzant les instal.lacions provisionals i mitjans auxiliars de l'obra.

b) Elaborar el Pla de Seguretat i Salut en el treball en el qual s'analitzin, estudiïn, desenvolupin i complementin les previsions contemplades a l'estudi o estudi bàsic, en funció del seu propi sistema d'execució de l'obra..

c) Subscriure amb l'Arquitecte i l'Aparellador o Arquitecte Tècnic, l'acte de replanteig de l'obra.

d) Ostentar la direcció de tot el personal que intervingui en l'obra i coordinar les intervencions dels subcontractistes.

e) Assegurar la idoneïtat de tots i cadascun dels materials i elements constructius que s'utilitzen, comprovant-ne els preparats en obra i rebutjant, per iniciativa pròpia o per prescripció de l'Aparellador o Arquitecte Tècnic, els subministraments o prefabricats que no comptin amb les garanties o documents de idoneïtat requerits per les normes d'aplicació.

f) Custodiar el Llibre d'ordres i seguiment de l'obra, i donar el vist i plau a les anotacions que s'hi practiquin.

g) Facilitar a l'Aparellador o Arquitecte Tècnic, amb temps suficient, els materials necessaris per l'acompliment de la seva comesa.

h) Preparar les certificacions parcials d'obra i la proposta de liquidació final.

i) Subscriure amb el Promotor les actes de recepció provisional i definitiva.

j) Concertar les assegurances d'accidents de treball i de danys a tercers durant l'obra.

Epígraf 2: De les obligacions i drets generals del Constructor o Contractista

Verificació dels documents del projecte

Article 6.- Abans de començar les obres, el Constructor consignarà per escrit que la documentació aportada li resulta suficient per a la comprensió de la totalitat de l'obra contractada, o en cas contrari, sol.licitarà els aclariments pertinents.

Pla de Seguretat i Salut

Article 7.- El Constructor, a la vista del Projecte d'Execució que contingui l'Estudi de Seguretat i Salut o bé l'Estudi bàsic, presentarà el Pla de Seguretat i Salut que s'haurà d'aprovar, abans de l'inici de l'obra, pel coordinador en matèria de seguretat i salut o per la direcció facultativa en cas de no ser necessària la designació de coordinador.

Serà obligatòria la designació, per part del promotor, d'un coordinador en matèria de seguretat i salut durant l'execució de l'obra sempre que a la mateixa intervingui més d'una empresa, o una empresa i treballadors autònoms o diversos treballadors autònoms.

Els contractistes i subcontractistes seràn responsables de l'execució correcta de les mides preventives fixades en el pla de seguretat i salut, relatiu a les obligacions que els hi corresponguin a ells directament o, en tot cas, als treballadors autònoms contractats per ells. Els contractistes i subcontractistes respondràn solidàriament de les conseqüències que es derivin de l'incompliment de les mides previstes en el pla, en els termes de l'apartat 2 de l'article 42 de la Llei 31/1995 de Prevenció de Riscos Laborals.

Oficina a l'obra

Article 8.- El Constructor habilitarà a l'obra una oficina en la qual hi haurà una taula o taulell adequat, on s'hi puguin extendre i consultar els plànols.

En l'esmentada oficina hi tindrà sempre el Contractista a disposició de la Direcció Facultativa:

- El projecte d'Execució complet, inclosos els complements que en el seu cas, redacti l'Arquitecte.
- La Llicència d'obres.
- El Llibre d'Ordres i Assistències.
- El Pla de Seguretat i Salut.
- La documentació de les assegurances esmentades en l'article 5.j)

Disposarà a més el Constructor una oficina per a la Direcció Facultativa, convenientment condicionada per treballar-hi amb normalitat a qualsevol hora de la jornada.

El Llibre d'Incidències, que haurà de restar sempre a l'obra, es trobarà en poder del coordinador en matèria de seguretat i salut o, en el cas de no ésser necessària la designació de coordinador, en poder de la Direcció Facultativa.

Representació del Contractista

Article 9.- El Constructor està obligat a comunicar a la propietat la persona designada com a delegat seu a l'obra, que tindrà el caràcter de Cap de la mateixa, amb dedicació plena i amb facultats per representar-lo i adoptar en tot moment aquelles decisions que es refereixen a la Contracta.

Les seves funcions seran les del Constructor segons s'especifica a l'article 5.

Quan la importància de les obres ho requereixi i així es consigni en el Plec de "Condicions particulars d'índole facultativa" el Delegat del Contractista serà un facultatiu de grau superior o grau mig, segons els casos.

El Plec de Condicions particulars determinarà el personal facultatiu o especialista que el Constructor s'obligui a mantenir en l'obra com a mínim, i el temps de dedicació compromesa.

L'incompliment d'aquesta obligació o, en general, la manca de qualificació suficient per part del personal segons la naturalesa dels treballs, facultarà l'Arquitecte per ordenar la paralització de les obres, sense cap dret a reclamació, fins que sigui esmenada la deficiència.

Presència del Constructor en l'obra

Article 10.- El Cap d'obra, per ell mateix o mitjançant els seus tècnics o encarregats, estarà present durant la jornada legal de treball i acompanyarà l'Arquitecte o l'Aparellador o Arquitecte Tècnic en les visites que facin a les obres, posant-se a la seva disposició per a la pràctica dels reconeixements que es considerin necessaris i subministrant-los les dades que calguin per a la comprovació de medicions i liquidacions.

Treballs no estipulats expressament

Article 11.- Es obligació de la contracta executar tot el que sigui necessari per a la bona construcció i aspecte de les obres, encara que no es trobi expressament determinat als documents de Projecte, sempre que, sense separar-se del seu esperit i recta interpretació, ho disposi l'Arquitecte dins els límits de possibilitats que els pressupostos habilitin per a cada unitat d'obra i tipus d'execució.

En cas de defecte d'especificació en el Plec de Condicions particulars, s'entendrà que cal un reformat de projecte requerint consentiment exprés de la propietat tota variació que suposi increment de preus d'alguna unitat d'obra en més del 20 per 100 o del total del pressupost en més d'un 10 per 100.

Interpretacions, aclariments i modificacions dels documents del projecte

Article 12.- Quan es tracti d'aclarir, interpretar o modificar preceptes dels Plecs de Condicions o indicacions dels plànols o croquis, les ordres i instruccions corresponents es comunicaran precisament per escrit al Constructor que estarà obligat a tornar els originals o les còpies subscribint amb la seva signatura el conforme que figurarà al peu de totes les ordres, avisos o instruccions que rebi, tant de l'Aparellador o Arquitecte Tècnic com de l'Arquitecte.

Qualsevol reclamació que en contra de les disposicions de la Direcció Facultativa vulgui fer el Constructor, haurà de dirigir-la, dins precisament del termini de tres dies, a aquell que l'hagués dictat, el qual donarà al Constructor el corresponent rebut si així ho sol.licités.

Article 13.- El Constructor podrà requerir de l'Arquitecte o de l'Aparellador o Arquitecte Tècnic, segons les seves respectives comeses, les instruccions o aclariments que calguin per a la correcta interpretació i execució del projecte.

Reclamacions contra les ordres de la Direcció Facultativa

Article 14.- Les reclamacions que el Contractista vulgui fer contra les ordres o instruccions dimanades de la Direcció Facultativa, solament podrà presentar-les, a través de l'Arquitecte, davant la Propietat, si són d'ordre econòmic i d'acord amb les condicions estipulades en els Plecs de Condicions corresponents. Contra disposicions d'ordre tècnic de l'Arquitecte o de l'Aparellador o Arquitecte Tècnic, no s'admetrà cap reclamació, i el Contractista podrà salvar la seva responsabilitat, si ho estima oportú, mitjançant exposició raonada dirigida a l'Arquitecte, el qual podrà limitar la seva resposta a l'acusament de recepció que en tot cas serà obligatori per aquest tipus de reclamacions.

Recusació pel Contractista del personal nomenat per l'Arquitecte

Article 15.- El Constructor no podrà recusar als Arquitectes, Aparelladors, o personal encarregat per aquests de la vigilància de l'obra, ni demanar que per part de la propietat es designin altres facultatius per als reconeixements i medicions.

Quan es cregui perjudicat per la seva tasca, procedirà d'acord amb allò estipulat a l'article precedent, però sense que per això no es puguin interrompre ni perturbar la marxa dels treballs.

Faltes del personal

Article 16.- L'Arquitecte, en el cas de desobediència a les seves instruccions, manifesta incompetència o negligència greu que comprometi o pertorbi la marxa dels treballs, podrà requerir el Contractista perquè aparti de l'obra als dependents o operaris causants de la pertorbació.

Article 17.- El Contractista podrà subcontractar capítols o unitats d'obra a altres contractistes i industrials, subjectant-se en el seu cas, a allò estipulat en el Plec de Condicions particulars i sense perjudici de les seves obligacions com a Contractista general de l'obra.

Epígraf 3: Prescripcions generals relatives als treballs, als materials i als mitjans auxiliars

Camins i accessos

Article 18.- El Constructor disposarà pel seu compte dels accessos a l'obra, la señalització i el seu tancament o vallat.

L'Aparellador o Arquitecte Tècnic podrà exigir la seva modificació o millora.

Replanteig

Article 19.- El Constructor iniciarà les obres replantejant-les en el terreny i assenyalant-ne les referències principals que mantindrà com a

base d'ulteriors replanteigs parcials. Aquests treballs es consideraran a càrrec del Contractista i inclosos en la seva oferta.

El Constructor sotmetrà el replanteig a l'aprovació de l'Aparellador o Arquitecte Tècnic i una vegada aquest últim hagi donat la seva conformitat prepararà una acta acompanyada d'un plànol que haurà de ser aprovat per l'Arquitecte, i serà responsabilitat del Constructor l'omissió d'aquest tràmit.

Començament de l'obra. Ritme d'execució dels treballs

Article 20.- El Constructor començarà les obres en el termini marcat en el Plec de Condicions Particulars, desenvolupant-les en la forma necessària perquè dins dels períodes parcials assenyalats en el Plec esmentat quedin executats els treballs corresponents i, en conseqüència, l'execució total es dugui a terme dins del termini exigit en el Contracte.

Obligatòriament i per escrit, el Contractista haurà de donar compte a l'Arquitecte i a l'Aparellador o Arquitecte Tècnic del començament dels treballs al menys amb tres dies d'anticipació.

Ordre dels treballs

Article 21.- En general, la determinació de l'ordre dels treballs és facultat de la Contracta, excepte aquells casos en què, per circumstàncies d'ordre tècnic, la Direcció Facultativa estimi convenient variar.

Facilitat per a altres Contractistes

Article 22.- D'acord amb el que requereixi la Direcció Facultativa, el Contractista General haurà de donar totes les facilitats raonables per a la realització dels treballs que siguin encomenats a tots els altres Contractistes que intervinguin en l'obra. Això sense perjudici de les compensacions econòmiques que tinguin lloc entre Contractistes per utilització de mitjans auxiliars o subministraments d'energia o altres conceptes.

En cas de litigi, ambdós Contractistes respectaran allò que resolgui la Direcció Facultativa.

Ampliació del projecte per causes imprevisyes o de força major

Article 23.- Quan sigui necessari per motiu imprevist o per qualsevol accident ampliar el Projecte, no s'interrompran els treballs i es continuaran segons les instruccions fetes per l'Arquitecte en tant es formula o tramita el Projecte Reformat.

El Constructor està obligat a realitzar amb el seu personal i els seus materials allò que la Direcció de les obres disposi per fer calçats, apuntalaments, enderrocs, recalçaments o qualsevol obra de caràcter urgent, anticipant de moment aquest servei, l'import del qual li serà consignat en un pressupost addicional o abonat directament, d'acord amb el que s'estipuli.

Prórroga per causa de força major

Article 24.- Si per causa de força major i independent de la voluntat del Constructor, aquest no pogués començar les obres, o hagués de suspendre-les, o no li fos possible acabar-les en els terminis prefixats, se li atorgarà una pròrroga proporcionada per l'acompliment de la Contracta, previ informe favorable de l'Arquitecte. Per això, el Constructor exposarà, en un escrit dirigit a l'Arquitecte la causa que impedeix l'execució o la marxa dels treballs i el retard que degut a això s'originaria en els terminis acordats, raonant degudament la pròrroga que per l'esmentada causa sol.licita.

Responsabilitat de la Direcció Facultativa en el retard de l'obra

Article 25.- El Contractista no podrà excusar-se de no haver complert els terminis d'obres estipulats, al.legant com a causa la carència de plànols o ordres de la Direcció Facultativa, a excepció del cas en què havent-ho sol.licitat per escrit no se li hagués proporcionat.

Condicions generals d'execució dels treballs

Article 26.- Tots els treballs s'executaran amb estricte subjecció al Projecte, a les modificacions que prèviament hagin estat aprovades i a les ordres i instruccions que sota la responsabilitat de la Direcció Facultativa i per escrit, entreguin l'Arquitecte o l'Aparellador o Arquitecte Tècnic al Constructor, dins de les limitacions pressupostàries i de conformitat amb allò especificat a l'article 11.

Durant l'execució de l'obra es tindran en compte els principis d'acció preventiva de conformitat amb la Llei de Prevenció de Riscos Laborals.

Obres ocultes

Article 27.- De tots els treballs i unitats d'obra que hagin de quedar ocults a l'acabament de l'edifici, se n'aixecaran els plànols que calguin per tal que quedin perfectament definits; aquests documents s'extendran per triplicat i se n'entregaran: un a l'Arquitecte; l'altre a l'Aparellador; i el tercer, al Contractista. Aquests documents aniran firmats per tots tres. Els plànols, que hauran d'anar suficientment acotats, es consideraran documents indispensables i irrecusables per a efectuar les medicions.

Treballs defectuosos

Article 28.- El Constructor haurà d'emprar materials que acompleixin les condicions exigides en les "Condicions generals i particulars d'índole tècnica" del Plec de Condicions i realitzarà tots i cadascun dels treballs contractats d'acord amb allò especificat també en l'esmentat document.

Per això, i fins que tingui lloc la recepció definitiva de l'edifici, és responsable de l'execució dels treballs que ha contractat i de les faltes i defectes que en els treballs hi poguessin existir per la seva mala execució o per la deficient qualitat dels materials emprats o aparells col.locats sense que li exoneri de responsabilitat el control que és competència de l'Aparellador o Arquitecte Tècnic, ni tampoc el fet que aquests treballs hagin estat valorats en les certificacions parcials d'obra, que sempre s'entendran exteses i abonades a bon compte.

Com a conseqüència de l'expresat anteriorment, quan l'Aparellador o Arquitecte Tècnic detecti vicis o defectes en els treballs executats, o que els materials emprats o els aparells col.locats no reuneixin les condicions preceptuades, ja sigui en el decurs de l'execució dels treballs, o un cop finalitzats, i abans de ser verificada la recepció definitiva de l'obra, podrà disposar que les parts defectuoses siguin enderrocades i reconstruïdes d'acord amb el que s'hagi contractat, i tot això a càrrec de la Contracta.

Si la Contracta no estimés justa la decisió i es negués a l'enderroc i reconstrucció ordenades, es plantejarà la qüestió davant l'Arquitecte de l'obra, que ho resoldrà.

Vicis ocults

Article 29.- Si l'Aparellador o Arquitecte Tècnic tingués raons de pes per creure en l'existència de vicis ocults de construcció en les obres executades, ordenarà efectuar a qualsevol moment, i abans de la recepció definitiva, els assaigs, destructius o no, que cregui necessaris per reconèixer els treballs que suposi que són defectuosos, donant compte de la circumstància a l'Arquitecte. Les despeses que ocasionin seran a compte del Constructor, sempre i quan els vicis existeixin realment, en cas contrari seran a càrrec de la Propietat.

Dels materials i dels aparells. La seva procedència

Article 30.- El Constructor té llibertat de proveir-se dels materials i aparells de totes classes en els punts que ell cregui convenient, excepte en els casos en què el Plec Particular de Condicions Tècniques preceptuï una procedència determinada.

Obligatòriament, i abans de procedir a la seva utilització i aplec, el Constructor haurà de presentar a l'Aparellador o Arquitecte Tècnic una llista completa dels materials i aparells que hagi d'emprar en la qual s'hi especifiquin totes les indicacions sobre marques, qualitats, procedència i idoneïtat de cadascun.

Presentació de mostres

Article 31.- A petició de l'Arquitecte, el Constructor li presentarà les mostres dels materials amb l'anticipació prevista en el Calendari de l'Obra.

Materials no utilitzables

Article 32.- El Constructor, a càrrec seu, transportarà i col.locarà, agrupant-los ordenadament i en el lloc adequat, els materials procedents de les excavacions, enderrocs, etc., que no siguin utilitzables en l'obra.

Es retiraran de l'obra o es portarà a l'abocador, quan així sigui establert en el Plec de Condicions particulars vigent en l'obra.

Si no s'hagués preceptuat res sobre el particular, es retiraran de l'obra quan així ho ordeni l'Aparellador o Arquitecte Tècnic, però acordant

prèviament amb el Constructor la seva justa tassació, tenint en compte el valor d'aquests materials i les despeses del seu transport.

Materials i aparells defectuosos

Article 33.- Quan els materials, elements d'instal.lacions o aparells no fossin de la qualitat prescrita en aquest Plec, o no tinguessin la preparació que s'hi exigeix o, en fi, quan la manca de prescripcions formals del Plec, es reconegués o es demostrés que no eren adequats per al seu objecte, l'Arquitecte, a instàncies de l'Aparellador o Arquitecte Tècnic, donarà ordre al Constructor de substituir-los per altres que satisfacin les condicions o acompleixin l'objectiu al qual es destinen.

Si el Constructor al cap de quinze (15) dies de rebre ordres que retiri els materials que no estiguin en condicions no ho ha fet, podrà fer-ho la Propietat carregant-ne les despeses a la Contracta.

Si els materials, elements d'instal.lacions o aparells fossin defectuosos, però acceptables a criteri de l'Arquitecte, es rebran, però amb la rebaixa de preu que ell determini, a no ser que el Constructor prefereixi substituir-los per altres en condicions.

Despeses ocasionades per proves i assaigs

Article 34.- Totes les despeses dels assaigs, anàlisis i proves realitzats pel laboratori i, en general, per persones que no intervinguin directament a l'obra seran per compte del propietari o del promotor (art. 3.1. del Decret 375/1988. Generalitat de Catalunya)

Neteja de les obres

Article 35.- Es obligació del Constructor mantenir netes les obres i els seus voltants, tant de runa com de materials sobrants, fer desaparèixer les instal.lacions provisionals que no siguin necessàries, així com adoptar les mesures i executar tots els treballs que calguin perquè l'obra ofereixi bon aspecte.

Obres sense prescripcions

Article 36.- En l'execució de treballs que entren en la construcció de les obres i pels quals no existeixin prescripcions consignades explicitament en aquest Plec ni en la documentació restant del Projecte, el Constructor s'atendrà, en primer lloc, a les instruccions que dicti la Direcció Facultativa de les obres i, en segon lloc, a les regles i pràctiques de la bona construcció.

Epígraf 4: de les recepcions d'edificis i obres annexes

De les recepcions provisionals

Article 37.- Trenta dies abans de finalitzar les obres, l'Arquitecte comunicarà a la Propietat la proximitat del seu acabament amb la finalitat de convenir la data per a l'acte de recepció provisional.

Aquesta recepció es farà amb la intervenció de la Propietat, del Constructor, de l'Arquitecte i de l'Aparellador o Arquitecte Tècnic. Es convocarà també als tècnics restants que, en el seu cas, haguessin intervingut en la direcció amb funció pròpia en aspectes parcial o unitats especialitzades.

Practicat un detingut reconeixement de les obres, s'extendrà un acta amb tants exemplars com intervinents i signats per tots ells. Des d'aquesta data començarà a córrer el termini de garantia, si les obres es trobessin en estat de ser admeses.

Seguidament, els Tècnics de la Direcció Facultativa extendran el Certificat corresponent de final d'obra.

Quan les obres no es trobin en estat de ser rebudes, es farà constar en l'acta i es donarà al Constructor les oportunes instruccions per resoldre els defectes observats, fixant un termini per a subsanar-los, finalitzat el qual, s'efectuarà un nou reconeixement a fi de procedir a la recepció provisional de l'obra.

Si el Constructor no hagués complert, podrà declarar-se rescindit el contracte amb pèrdua de la fiança.

Documentació final d'obra

Article 38.- L'Arquitecte Director facilitarà a la Propietat la documentació final de les obres, amb les especificacions i contingut disposats per la legislació vigent i, si es tracta d'habitatges, amb allò que s'estableix en els paràgrafs 2, 3, 4 i 5, de l'apartat 2 de l'article 4t. del Reial Decret 515/1989, de 21 d'abril.

Medició definitiva dels treballs i liquidació provisional de l'obra

Article 39.- Rebudes provisionalment les obres, es procedirà immediatament per l'Aparellador o Arquitecte Tècnic a la seva medició definitiva, amb la assistència precisa del Constructor o del seu representant. S'extendrà l'oportuna certificació per triplicat que, aprovada per l'Arquitecte amb la seva signatura, servirà per l'abonament per part de la Propietat del saldo resultant excepte la quantitat retinguda en concepte de fiança.

Termini de garantia

Article 40.- El termini de garantia haurà d'estipular-se en el Plec de Condicions Particulars i en qualsevol cas mai no haurà de ser inferior a nou mesos.

Conservació de les obres rebudes provisionalment

Article 41.- Les despeses de conservació durant el termini de garantia comprès entre les recepcions provisional i definitiva, seran a càrrec del Contractista.

Si l'edifici fos ocupat o emprat abans de la recepció definitiva, la vigilància, neteja i reparacions causades per l'ús seran a càrrec del propietari i les reparacions per vicis d'obra o per defectes en les instal.lacions, seran a càrrec de la Contracta.

De la recepció definitiva

Article 42.- La recepció definitiva es verificarà després de transcorregut el termini de garantia en igual forma i amb les mateixes formalitats que la provisional, a partir de la data del qual cessarà l'obligació del Constructor de reparar al seu càrrec aquells desperfectes inherents a la conservació normal dels edificis i quedaran només subsistents totes les responsabilitats que poguessin afectar-li per vicis de construcció.

Prórroga del termini de garantia

Article 43.- Si en procedir al reconeixement per a la recepció definitiva de l'obra, no es trobés en les condicions degudes, la recepció definitiva s'aplaçarà i l'Arquitecte-Director marcarà al Constructor els terminis i formes en què s'hauran de fer les obres necessàries i, si no s'efectuessin dins d'aquests terminis, podrà resoldre's el contracte amb pèrdua de la fiança.

De les recepcions de treballs la contracta de les quals hagi estat rescindida

Article 44.- En el cas de resolució del contracte, el Contractista estarà obligat a retirar, en el termini que es fixi en el Plec de Condicions Particulars, la maquinària, mitjans auxiliars, instal.lacions, etc., a resoldre els subcontractes que tingués concertats i a deixar l'obra en condicions de ser recomençada per una altra empresa.

Les obres i treballs acabats per complet es rebran provisionalment amb els tràmits establerts en l'article 35.

Transcorregut el termini de garantia es rebran definitivament segons allò que es disposà en els articles 39 i 40 d'aquest Plec. Per a les obres i treballs no acabats però acceptables a criteri de l'Arquitecte Director, s'efectuarà una sola i definitiva recepció.

Capítol II: Condicions Econòmiques

Epígraf 1: Principi general

Article 45.- Tots els que intervenen en el procés de construcció tenen dret a percebre puntualment les quantitats acreditades per la seva correcta actuació d'acord amb les condicions contractualment establertes.

Article 46.- La propietat, el contractista i, en el seu cas, els tècnics poden exigir-se recíprocament les garanties adequades a l'acompliment puntual de les seves obligacions de pagament.

Epígraf 2: Fiances

Article 47.- El Contractista prestarà fiança d'acord amb alguns dels procediments següents, segons que s'estipuli:

a) Dipòsit previ, en metàl.lic o valors, o aval bancari, per import entre el 3 per 100 i 10 per 100 del preu total de contracta (art.53).

b) Mitjançant retenció a les certificacions parcials o pagaments a compte en la mateixa proporció.

Fiança provisional

Article 48.- En el cas que l'obra s'adjudiqui per subhasta pública, el dipòsit provisional per a prendre-hi part s'especificarà en l'anunci de l'esmentada subhasta i la seva quantia serà d'ordinari, i exceptuant estipulació distinta en el Plec de Condicions particulars vigent en l'obra, d'un tres per cent (3 per 100) com a mínim, del total del pressupost de contracta.

El Contractista al qual s'hagi adjudicat l'execució d'una obra o servei per la mateixa, haurà de dipositar en el punt i termini fixats a l'anunci de la subhasta o el que es determini en el Plec de Condicions particulars del Projecte, la fiança definitiva que s'assenyali i, en el seu defecte, el seu import serà del deu per cent (10 per 100) de la quantitat per la qual es faci l'adjudicació de l'obra, fiança que pot constituir-se en qualsevol de les formes especificades en l'apartat anterior.

El termini assenyalat en el paràgraf anterior, i llevat condició expressa establerta en el Plec de Condicions Particulars, no excedirà de trenta dies naturals a partir de la data en què sigui comunicada l'adjudicació i en aquest termini haurà de presentar l'adjudicatari la carta de pagament o rebut que acrediti la constitució de la fiança a la qual es refereix el mateix paràgraf.

L'incompliment d'aquest requisit donarà lloc a què es declari nul.la l'adjudicació, i l'adjudicatari perdrà el dipòsit provisional que hagués fet per prendre part en la subhasta.

Execució de treballs amb càrrec a la fiança

Article 49.- Si el Contractista es negués a fer pel seu compte els treballs necessaris per ultimar l'obra en les condicions contractades, l'Arquitecte-Director, en nom i representació del Propietari, els ordenarà executar a un tercer o, podrà realitzar-los directament per administració, abonant el seu import amb la fiança dipositada, sense perjudici de les accions a les quals tingui dret el propietari, en el cas que l'import de la fiança no fos suficient per cobrir l'import de les despeses efectuades en les unitats d'obra que no fossin de recepció.

De la seva devolució en general

Article 50.- La fiança retinguda serà retornada al Contractista en un termini que no excedeixi trenta (30) dies

un cop signada l'Acta de Recepció Definitiva de l'obra. La propietat podrà exigir que el Contractista li acrediti la liquidació i saldo dels seus deutes causats per l'execució de l'obra, tals com salaris, subministraments, subcontractes...

Devolució de la fiança en el cas que es facin recepcions parcials

Article 51.- Si la propietat, amb la conformitat de l'Arquitecte Director, accedis a fer recepcions parcials, tindrà dret el Contractista a què li sigui retornada la part proporcional de la fiança.

Epígraf 3: Dels preus

Composició dels preus unitaris

Article 52.- El càlcul dels preus de les distintes unitats d'obra és el resultat de sumar els costos directes, els indirectes, les despeses generals i el benefici industrial.

Es consideran costos directes:

a) La mà d'obra, amb els seus plusos, càrregues i assegurances socials, que intervinguin directament en l'execució de la unitat d'obra.
b) Els materials, als preus resultants a peu d'obra, que quedin integrats en la unitat de què es tracti o que siguin necessaris per a la seva execució.
c) Els equips i sistemes tècnics de seguretat i higiene per a la prevenció i protecció d'accidents i enfermetats professionals.
d) Les despeses de personal, combustible, energia, etc. que tinguin lloc per l'accionament o funcionament de la maquinària i instal.lació utilitzades en l'execució de la unitat d'obra.
e) Les despeses d'amortització i conservació de la maquinària, instal.lacions, sistemes i equips anteriorment citats.

Es consideraran costos indirectes:

Les despeses d'instal.lació d'oficines a peu d'obra, comunicacions, edificació de magatzems, tallers, pavellons temporals per a obrers, laboratoris, assegurances, etc., els del personal tècnic i administratiu adscrits exclusivament a l'obra i els imprevistos. Totes aquestes despeses, es xifraran en un percentatge dels costos directes.

Es consideraran despeses generals:

Les despeses generals d'empresa, despeses financeres, càrregues fiscals i taxes de l'administració, legalment establertes. Es xifraran com un percentatge de la suma dels costos directes i indirectes (en els contractes d'obres de l'Administració pública aquest percentatge s'estableix entre un 13 per 100 i un 17 per 100.)

Benefici industrial

El benefici industrial del Contractista s'estableix en el 6 per 100 sobre la suma de les partides anteriors.

Preu d'Execució material

S'anomenarà Preu d'Execució material el resultat obtingut per la suma dels anteriors conceptes excepte el Benefici Industrial.

Preu de Contracta

El preu de Contracta és la suma dels costos directes, els indirectes, les Despeses Generals i el Benefici Industrial.
L'IVA gira sobre aquesta suma, però no n'integra el preu.

Preus de contracta. Import de contracta

Article 53.- En el cas que els treballs a fer en un edifici o obra aliena qualsevol es contractessin a risc i ventura, s'entén per Preu de Contracta el que importa el cost total de la unitat d'obra, es a dir, el preu d'execució material més el tant per cent (%) sobre aquest últim preu en concepte de Benefici Industrial de Contractista. El benefici s'estima normalment, en un 6 per 100, llevat que en les Condicions Particulars se n'estableixi un altre de diferent.

Preus contradictoris

Article 54.- Es produiran preus contradictoris només quan la Propietat mitjançant l'Arquitecte decideixi introduir unitats o canvis de qualitat en alguna de les previstes, o quan calgui afrontar alguna circumstància imprevista.

El Contractista estarà obligat a efectuar els canvis.

Si no hi ha acord, el preu es resoldrà contradictòriament entre l'Arquitecte i el Contractista abans de començar l'execució dels treballs i en el termini que determini el Plec de Condicions Particulars. Si subsisteix la diferència s'acudirà, en primer lloc, al concepte més anàlog dins del quadre de preus del projecte, i en segon lloc al banc de preus d'utilització més freqüent en la localitat.

Els contradictoris que hi haguessin es referiran sempre als preus unitaris de la data del contracte.

Reclamacions d'augment de preus per causes diverses

Article 55.- Si el Contractista abans de la signatura del contracte, no hagués fet la reclamació o observació oportuna, no podrà sota cap pretext d'error o omissió reclamar augment dels preus fixats en el quadre corresponent del pressupost que serveixi de base per a l'execució de les obres (amb referència a Facultatives).

Formes tradicionals de medir o d'aplicar els preus

Article 56.- En cap cas podrà al.legar el Contractiste els usos i costums del país respecte a l'aplicació dels preus o de la forma de medir les unitats d'obra executades, es respectarà allò previst en primer lloc, al Plec General de Condicions Tècniques, i en segon lloc, al Plec General de Condicions particulars.

De la revisió dels preus contractats

Article 57.- Si es contracten obres pel seu compte i risc, no s'admetrà la revisió dels preus en tant que l'increment no arribi, en la suma de les unitats que falten per realitzar d'acord amb el Calendari, a un muntant superior al tres per 100 (3 per 100) de l'import total del pressupost de Contracte.

En cas de produir-se variacions en alça superiors a aquest percentatge, s'efectuarà la revisió corresponent d'acord amb la fòrmula establerta en el Plec de Condicions Particulars, percibint el Contractista la diferència en més que resulti per la variació de l'IPC superior al 3 per 100.

No hi haurà revisió de preus de les unitats que puguin quedar fora dels terminis fixats en el Calendari de la oferta.

Emmaguetzament de materials

Article 58.- El Contractista està obligat a fer els emmaguetzaments de materials o aparells d'obra que la Propietat ordeni per escrit.

Els materials emmagatzemats, una vegada abonats pel Propietari són, de l'exclusiva propietat d'aquest; de la seva cura i conservació en serà responsable el Contractista.

Epígraf 4: Obres per administració

Administració

Article 59.- Se'n diuen "Obres per Administració" aquelles en què les gestions que calgui per a la seva realització les porti directament el propietari, sigui ell personalment, sigui un representant seu o bé mitjançant un constructor.

Les obres per administració es classifiquen en les dues modalitats següents:

a) Obres per administració directa.

b) Obres per administració delegada o indirecta.

Obres per administració directa

Article 60.- Se'n diuen "Obres per Administració directa" aquelles en què el Propietari per si mateix o mitjançant un representant seu, que pot ser el mateix Arquitecte-Director, autoritzat expressament per aquest tema, porti directament les gestions que calguin per a l'execució de l'obra, adquirint-ne els materials, contractant-ne el seu transport a l'obra i, en definitiva, intervenint directament en totes les operacions precises perquè el personal i els obrers contractats per ell puguin realitzar-la; en aquestes obres el constructor, si hi fos, o l'encarregat de la seva realització, és un simple dependent del propietari, ja sigui com empleat seu o com autònom contractat per ell, que és el que reuneix, per tant, la doble personalitat de Propietat i Contractista.

Obres per administració delegada o indirecta

Article 61.- S'entén per "Obra per administració delegada o indirecta" la que convenen un Propietari i un Constructor perquè aquest últim, per comte d'aquell i com a delegat seu, realitzi les gestions i els treballs que calguin i es convinguin.

Són, per tant, característiques peculiars de les "Obres per Administració delegada o indirecte" les següents:

a) Per part del Propietari, l' obligació d'abonar directament o per mitjà del Constructor totes les despeses inherents a la realització dels treballs convinguts, reservant-se el Propietari la facultat de poder ordenar, bé per si mateix o mitjançant l'Arquitecte-Director en la seva representació, l'ordre i la marxa dels treballs, l'elecció dels materials i aparells que en els treballs han d'emprar-se i, a la fi, tots els elements que cregui necessaris per regular la realització dels treballs convinguts.

b) Per part del Constructor, l'obligació de portar la gestió pràctica dels treballs, aportant els seus coneixements constructius, els mitjans auxiliars que calguin i, en definitiva, tot allò que, en harmonia amb la seva tasca, es requereixi per a l'execució dels treballs, percibint per això del Propietari un tant per cent (%) prefixat sobre l'import total de les despeses efectuades i abonades pel Constructor.

Liquidació d'obres per administració

Article 62.- Per a la liquidació dels treballs que s'executin per administració delegada o indirecta, regiran les normes que amb aquesta finalitat s'estableixin en les "Condicions particulars d'índole econòmica" vigents en l'obra; en cas que no n'hi haguessin, les despeses d'administració les presentarà el Constructor al Propietari, en relació valorada a la qual s'adjuntaran en l'ordre expressat més endavant els documents següents conformats tots ells per l'Aparellador o Arquitecte Tècnic:

a) Les factures originals dels materials adquirits per als treballs i el document adequat que justifiqui el dipòsit o la utilització dels esmentats materials en l'obra.

b) Les nómines dels jornals abonats, ajustades a allò que és establert en la legislació vigent, especificant el nombre d'hores treballades en l'obra pels operaris de cada ofici i la seva categoria, acompanyant les esmentades nòmines amb una relació numèrica dels encarregats, capataços, caps d'equip, oficials i ajudants de cada ofici, peons especialitzats i solts, llisters, guardians, etc., que hagin treballat en l'obra durant el termini de temps al qual corresponguin les nòmines que es presentin.

c) Les factures originals dels transports de materials posats en l'obra o de retirada d'enderrocs.

d) Els rebuts de llicències, impostos i altres càrregues inherents a l'obra que hagin pagat o en la gestió de la qual hagi intervingut el Constructor, ja que el seu abonament és sempre a compte del Propietari.

A la suma de totes les despeses inherents a la pròpia obra en la gestió o pagament de la qual hagin intervingut el Constructor se li aplicarà, si no hi ha conveni especial, un quinze per cent (15 per 100), entenent-se que en aquest percentatge estan inclosos els mitjans auxiliars i els de seguretat preventius d'accidents, les despeses generals que originin al Constructor els treballs per administració que realitzi el Benefici Industrial del mateix.

Abonament als constructor dels comptes d'administració delegada

Article 63.- Llevat pacte distint, els abonaments al Constructor dels comptes d'Administració delegada, els realitzarà el Propietari mensualment segons els comunicats de treball realitzats aprovats pel propietari o pel seu delegat representant.

Independentment, l'Aparellador o l'Arquitecte Tècnic redactarà, amb la mateixa periodicitat, la medició de l'obra realitzada, valorant-la d'acord amb el pressupost aprovat. Aquestes valoracions no tindran efectes per als abonaments al Constructor sinó que s'hagués pactat el contrari contractualment.

Normes per a l'adquisició dels materials i aparells

Article 64.- Això no obstant, les facultats que en aquests treballs per Administració delegada es reserva el Propietari per a l'adquisició dels materials i aparells, si al Constructor se li autoritza per gestionar-los i adquirir-los, haurà de presentar al Propietari, o en la seva representació

a l'Arquitecte-Director, els preus i les mostres dels materials i aparells oferts, necessitant la seva prèvia aprovació abans d'adquirir-los.

Responsabilitat del constructor en el baix rendiment dels obrers

Article 65.- Si l'Arquitecte-Director advertís en els comunicats mensuals d'obra executada que preceptivament ha de presentar-li el Constructor, que els rendiments de la mà d'obra, en totes o en alguna de les unitats d'obra executades fossin notablement inferiors als rendiments normals admesos generalment per a unitats d'obra iguals o similars, li ho notificarà per escrit al Constructor, amb la finalitat que aquest faci les gestions precises per augmentar la producció en la quantia assenyalada per l'Arquitecte-Director.

Si un cop feta aquesta notificació al Constructor, en els mesos successius, els rendiments no arribessin als normals, el Propietari queda facultat per resercir-se de la diferència, rebaixant-ne el seu import del quinze per cent (15 per 100) que pels conceptes abans expressats correspondria abonar-li al Constructor en les liquidacions quinzenals que preceptivament s'hagin d'efectuar-li. En cas de no arribar ambdues parts a un acord pel que fa als rendiments de la mà d'obra, se sotmetrà el cas a arbitratge.

Responsabilitats del constructor

Article 66.- En els treballs d'"Obres per Administració delegada" el Constructor només serà responsable dels defectes constructius que poguessin tenir els treballs o unitats executades per ell i també els accidents o perjudicis que poguessin sobrevenir als obrers o a terceres persones per no haver pres les mesures necessàries i que en les disposicions legals vigents s'estableixen. En canvi, i exceptuant l'expressat a l'article 63 precedent, no serà responsable del mal resultat que poguessin donar els materials i aparells elegits segons les normes establertes en aquest article.

En virtut del que s'ha consignat anteriorment, el Constructor està obligat a reparar pel seu compte els treballs defectuosos i a respondre també dels accidents o perjudicis expressats en el paràgraf anterior.

Epígraf 5: De la valoració i abonament dels treballs

Formes diferents d'abonament de les obres

Article 67.- Segons la modalitat elegida per a la contractació de les obres i exceptuant que en el Plec Particular de Condicions econòmiques s'hi preceptui una altra cosa, l'abonament dels treballs s'efectuarà així:

1r. Tipus fix o tant alçat total. S'abonarà la xifra prèviament fixada com a base de l'adjudicació, disminuïda en el seu cas a l'import de la baixa efectuada per l'adjudicatari.

2n. Tipus fix o tant alçat per unitat d'obra, el preu invariable del qual s'hagi fixat a la bestreta, podent-ne variar solament el nombre d'unitats executades.

Prèvia medició i aplicant al total de les unitats diverses d'obra executades, del preu invariable estipulat a la bestreta per cadascuna d'elles, s'abonarà al Contractista l'import de les compreses en els treballs executats i ultimats d'acord amb els documents que constitueixen el Projecte, els quals serviran de base per a la medició i valoració de les diverses unitats.

3r. Tant variable per unitat d'obra, segons les condicions en què es realitzi i els materials diversos emprats en la seva execució d'acord amb les ordres de l'Arquitecte-Director.

S'abonarà al Contractista en idèntiques condicions al cas anterior.

4t. Per llistes de jornals i rebuts de materials autoritzats en la forma que el present "Plec General de Condicions econòmiques" determina.

5è. Per hores de treball, executat en les condicions determinades en el contracte.

Relacions valorades i certificacions

Article 68.- En cada una de les èpoques o dates que es fixin en el contracte o en els "Plecs de Condicions Particulars" que regeixin en l'obra, formarà el Contractista una relació valorada de les obres executades durant els terminis previstos, segons la medició que haurà practicat l'Aparellador.

El treball executat pel Contractista en les condicions preestablertes, es valorarà aplicant al resultat de la medició general, cúbica, superficial,

lineal, ponderal o numeral corresponent per a cada unitat d'obra, els preus assenyalats en el pressupost per a cadascuna d'elles, tenint present a més allò establert en el present "Plec General de Condicions econòmiques" respecte a millores o substitucions de materials o a les obres accessòries i especials, etc.

Al Contractista, que podrà presenciar les medicions necessàries per extendre aquesta relació, l'Aparellador li facilitarà les dades corresponents de la relació valorada, acompanyant-les d'una nota d'enviament, a l'objecte que, dins del termini de deu (10) dies a partir de la data de recepció d'aquesta nota, el Contractista pugui en examinar-les i tornar-les firmades amb la seva conformitat o fer, en cas contrari, les observacions o reclamacions que consideri oportunes. Dins dels deu (10) dies següents a la seva recepció, l'Arquitecte-Director acceptarà o refusarà les reclamacions del Contractista si hi fossin, donant-li compte de la seva resolució i podent el Contractista, en el segon cas, acudir davant el Propietari contra la resolució de l'Arquitecte-Director en la forma prevista en els "Plecs Generals de Condicions Facultatives i Legals".

Prenent com a base la relació valorada indicada en el paràgraf anterior, l'Arquitecte-Director expedirà la certificació de les obres executades.

De l'import se'n deduirà el tant per cent que per a la constitució de la finança s'hagi preestablert.

El material emmagatzemat a peu d'obra per indicació expressa i per escrit del Propietari, podrà certificar-se fins el noranta per cent (90 per 100) del seu import, als preus que figuren en els documents del Projecte, sense afectar-los del tant per cent de Contracta.

Les certificacions es remetran al Propietari, dins del mes següent al període al qual es refereixen, i tindran el caràcter de document i entregues a bon compte, subjectes a les rectificacions i variacions que es deriven de la liquidació final, no suposant tampoc aquestes certificacions ni aprovació ni recepció de les obres que comprenen.

Les relacions valorades contindran solament l'obra executada en el termini al qual la valoració es refereix. En cas que l'Arquitecte-Director ho exigís, les certificacions s'extendran a l'origen.

Millores d'obres lliurament executades

Article 69.- Quan el Contractista, inclòs amb autorització de l'Arquitecte-Director, utilitzés materials de preparació més acurada o de mides més grans que l'assenyalat en el Projecte o substituís una classe de fàbrica per una altra de preu més alt, o executés amb dimensions més grans qualsevol part de l'obra o, en general introduís en l'obra sense demanar-li, qualsevol altra modificació que sigui beneficiosa a criteri de l'Arquitecte-Director, no tindrà dret, no obstant, més que a l'abonament del que pogués correspondre en el cas que hagués construït l'obra amb estricte subjecció a la projectada i contractada o adjudicada.

Abonament de treballs pressupostats amb partida alçada

Article 70.- Exceptuant el preceptuat en el "Plec de Condicions Particulars d'índole econòmica", vigent en l'obra, l'abonament dels treballs pressupostats en partida alçada, s'efectuarà d'acord amb el procediment que correspongui entre els que a continuació s'expressen:

a) Si hi ha preus contractats per a unitats d'obra iguals, les pressupostades mitjançant partida alçada, s'abonaran prèvia medició i aplicació del preu establert.

b) Si hi ha preus contractats per a unitats d'obra similars, s'establiran preus contradictoris per a les unitats amb partida alçada, deduïts dels similars contractats.

c) Si no hi ha preus contractats per a unitats d'obra iguals o similars, la partida alçada s'abonarà íntegrament al Contractista, exceptuant el cas que en el Pressupost de l'obra s'expressi que l'import d'aquesta partida s'ha de justificar, en aquest cas, l'Arquitecte-Director indicarà al Contractista i amb anterioritat a l'execució, el procediment que s'ha de seguir per portar aquest compte que, en realitat serà d'administració, valorant-ne els materials i jornals als preus que figuren en el Pressupost aprovat o, en el seu defecte, als que anteriorment a l'execució convinguin ambdues parts, incrementant-se l'import total amb el percentatge que es fixi en el Plec de Condicions Particulars en concepte de Despeses Generals i Benefici Industrial del Contractista.

Abonament d'esgotaments i altres treballs especials no contractats

Article 71.- Quan calguessin efectuar esgotaments, injeccions o altres treballs de qualsevol índole especial o ordinària, que per no haver estat contractats no fossin per compte del Contractista, i si no fossin contractats amb tercera persona, el Contractista tindrà l'obligació de fer-los i de pagar les despeses de tota mena que ocasionin, i li seran abonats pel Propietari per separat de la Contracta.

A més de reintegrar mensualment aquestes despeses al Contractista, se li abonarà juntament amb ells el tant per cent de l'import total que, en el seu cas, s'especifiqui en el Plec de Condicions Particulars.

Pagaments

Article 72.- El Propietari pagarà en els terminis prèviament establerts.

L'import d'aquests terminis correspondrà precisament al de les certificacions d'obra conformades per l'Arquitecte-Director, en virtut de les quals es verificaran els pagaments.

Abonament de treballs executats durant el termini de garantia

Article 73.- Efectuada la recepció provisional i si durant el termini de garantia s'haguessin executat treballs, per al seu abonament es procedirà així:

1r. Si els treballs que es fan estiguessin especificats en el Projecte i, sense causa justificada, no s'haguessin realitzat pel Contractista al seu temps, i l'Arquitecte-Director exigís la seva realització durant el termini de garantia, seran valorats els preus que figuren en el pressupost i abonats d'acord amb el que es va establir en els "Plecs Particulars" o en el seu defecte en els Generals, en el cas que aquests preus fossin inferiors als vigents en l'època de la seva realització; en cas contrari, s'aplicaran aquests últims.

2n. Si s'han fet treballs puntuals per a la reparació de desperfectes ocasionats per l'ús de l'edifici, degut a que aquest ha estat utilitzat durant aquest temps pel Propietari, es valoraran i abonaran els preus del dia, prèviament acordats.

3r. Si s'han fet treballs per a la reparació de desperfectes ocasionats per deficiència de la construcció o de la qualitat dels materials, no s'abonarà per aquests treballs res al Contractista.

Epígraf 6: De les indemnitzacions mutues

Import de la indemnització per retard no justificat en el termini d'acabament de les obres

Article 74.- La indemnització per retard en l'acabament s'establirà en un tant per mil (0/000) de l'import total dels treballs contractats, per cada dia natural de retard, comptats a partir del dia d'acabament fixat en el calendari d'obra.

Les sumes resultants es descomptaran i retindran amb càrrec a la fiança.

Demora dels pagaments

Article 75.- Si el propietari no pagués les obres executades, dins del mes següent a què correspon el termini convingut, el Contractista tindrà a més el dret de percebre l'abonament d'un quatre i mig per cent (4,5 per 100) anual, en concepte d'interessos de demora, durant l'espai de temps de retard i sobre l'import de l'esmentada certificació.

Si encara transcorreguessin dos mesos a partir de l'acabament d'aquest termini d'un mes sense realitzar-se aquest pagament, tindrà dret el Contractista a la resolució del contracte, procedint-se a la liquidació corresponent de les obres executades i dels materials emmagatzemats, sempre que aquests reuneixin les condicions preestablertes i que la seva quantitat no excedeixi de la necessària per a la finalització de l'obra contractada o adjudicada.

Malgrat l'expressat anteriorment, es refusarà tota sol.licitud de resolució del contracte fundat en la demora de pagaments, quan el Contractista no justifiqui que en la data de l'esmentada sol.licitud ha invertit en obra o en materials emmagatzemats admissibles la part de pressupost corresponent al termini d'execució que tingui assenyalat al contracte.

Epígraf 7: Varis

Millores i augments d'obra. Casos contraris

Article 76.- No s'admetran millores d'obra, només en el cas que l'Arquitecte-Director hagi manat per escrit l'execució de treballs nous o que millorin la qualitat dels contractats, així com la dels materials i aparells previstos en el contracte.

Tampoc s'admetran augments d'obra en les unitats contractades, excepte en cas d'error en les medicions del Projecte, a no ser que l'Arquitecte-Director ordeni, també per escrit, l'ampliació de les contractades.

En tots aquests casos serà condició indispensable que ambdues parts contractants, abans de la seva execució o utilització, convinguin per escrit els imports totals de les unitats millorades, els preus dels nous materials o aparells ordenants utilitzar i els augments que totes aquestes

millores o augments d'obra suposin sobre l'import de les unitats contractades.

Se seguirà el mateix criteri i procediment, quan l'Arquitecte-Director introdueixi innovacions que suposin una reducció apreciable en els imports de les unitats d'obra contractades.

Unitats d'obra defectuoses pero acceptables

Article 77.- Quan per qualsevol causa calgués valorar obra defectuosa, però acceptable segons l'Arquitecte-Director de les obres, aquest determinarà el preu o partida d'abonament després de sentir al Contractista, el qual s'haurà de conformar amb l'esmentada resolució, excepte el cas en què, estant dins el termini d'execució, s'estimi més enderrocar l'obra i refer-la d'acord amb condicions, sense excedir l'esmentat termini.

Assegurança de les obres

Article 78.- El Contractista estarà obligat a assegurar l'obra contractada durant tot el temps que duri la seva execució fins la recepció definitiva; la quantia de l'assegurança coincidirà en cada moment amb el valor que tinguin per Contracta els objectes assegurats. L'import abonat per la Societat Asseguradora, en el cas de sinistre, s'ingressarà en compte a nom del Propietari, perquè amb càrrec al compte s'aboni l'obra que es construeixi, i a mesura que aquesta es vagi fent. El reintegrament d'aquesta quantitat al Contractista es farà per certificacions, com la resta dels treballs de la construcció. En cap cas, llevat conformitat expressa del Contractista, fet en document públic, el Propietari podrà disposar d'aquest import per menesters distints del de reconstrucció de la part sinistrada; la infracció del què anteriorment s'ha exposat serà motiu suficient perquè el Contractista pugui resoldre el contracte, amb devolució de fiança, abonament complet de despeses, materials emmagatzemats, etc., i una indemnització equivalent a l'import dels danys causats al Contractista pel sinistre i que no se li haguessin abonat, però sols en proporció equivalent a allò que representi la indemnització abonada per la Companyia Asseguradora, respecte a l'import dels danys causats pel sinistre, que seran tassats amb aquesta finalitat per l'Arquitecte-Director.

En les obres de reforma o reparació, es fixarà prèviament la part d'edifici que hagi de ser assegurada i la seva quantia, i si res no es preveu, s'entendrà que l'assegurança ha de comprendre tota la part de l'edifici afectada per l'obra.

Els riscs assegurats i les condicions que figuren a la pòlissa o pòlisses d'Assegurances, els posarà el Contractista, abans de contractar-los, en coneixement del Propietari, a l'objecte de recaptar d'aquest la seva prèvia conformitat o objeccions.

Conservació de l'obra

Article 79.- Si el Contractista, tot i sent la seva obligació, no atén la conservació de l'obra durant el termini de garantia, en el cas que l'edifici no hagi estat ocupat pel Propietari abans de la recepció definitiva, l'Arquitecte-Director, en representació del Propietari, podrà disposar tot el que calgui perquè s'atengui la vigilància, neteja i tot el que s'hagués de menester per la seva bona conservació, abonant-se tot per compte de la Contracta.

En abandonar el Contractista l'edifici, tant per bon acabament de les obres, com en el cas de resolució del contracte, està obligat a deixar-ho desocupat i net en el termini que l'Arquitecte-Director fixi.

Després de la recepció provisional de l'edifici i en el cas que la conservació de l'edifici sigui a càrrec del Contractista, no s'hi guardaran més eines, útils, materials, mobles, etc. que els indispensables per a la vigilància i neteja i pels treballs que fos necessari executar.

En tot cas, tant si l'edifici està ocupat com si no, el Contractista està obligat a revisar i reparar l'obra, durant el termini expressat, procedint en la forma prevista en el present "Plec de Condicions Econòmiques".

Utilització pel contractista d'edificis o bens del propietari

Article 80.- Quan durant l'execució de les obres el Contractista ocupi, amb la necessària i prèvia autorització del Propietari, edificis o utilitzi materials o útils que pertanyin al Propietari, tindrà obligació de adobar-los i conservar-los per fer-ne entrega a l'acabament del contracte, en estat de perfecte conservació, reposant-ne els que s'haguessin inutilitzat, sense dret a indemnització per aquesta reposició ni per les millores fetes en els edificis, propietats o materials que hagi utilitzat.

En el cas que en acabar el contracte i fer entrega del material, propietats o edificacions, no hagués acomplert el Contractista amb allò previst en el paràgraf anterior, ho realitzarà el Propietari a costa d'aquell i amb càrrec a la fiança.

JOSEP RAVENTÓS I DURAN
ARQUITECTE MUNICIPAL.

El present Plec General, es subscriu en prova de conformitat per la Propietat i el Contractista en quatriplicat exemplar, un per cada una de les parts, el tercer per l'Arquitecte-Director i el quart per l'expedient del Projecte dipositat en el Col.legi d'Arquitectes el qual es convé que donarà fe del seu contingut en cas de dubtes o discrepàncies.

VI. DOCUMENTACIÓ GRÀFICA

Ajuntament de Deltebre	PROJECTE PER A LA IMPLANTACIÓ DE LA NOVA ESCOLA DE MÚSICA DE DELTEBRE	SITUACIÓ ACTUAL PLANTA BAIXA DISTRIBUCIÓ	PROMOTOR AJUNTAMENT DE DELTEBRE EMPLAÇAMENT AV. LA PAU 43.580 - DELTEBRE (TARRAGONA)	ARQUITECTE JOSEP RAVENTÓS DURAN	E: 1/1500 Data GENER 2016

01

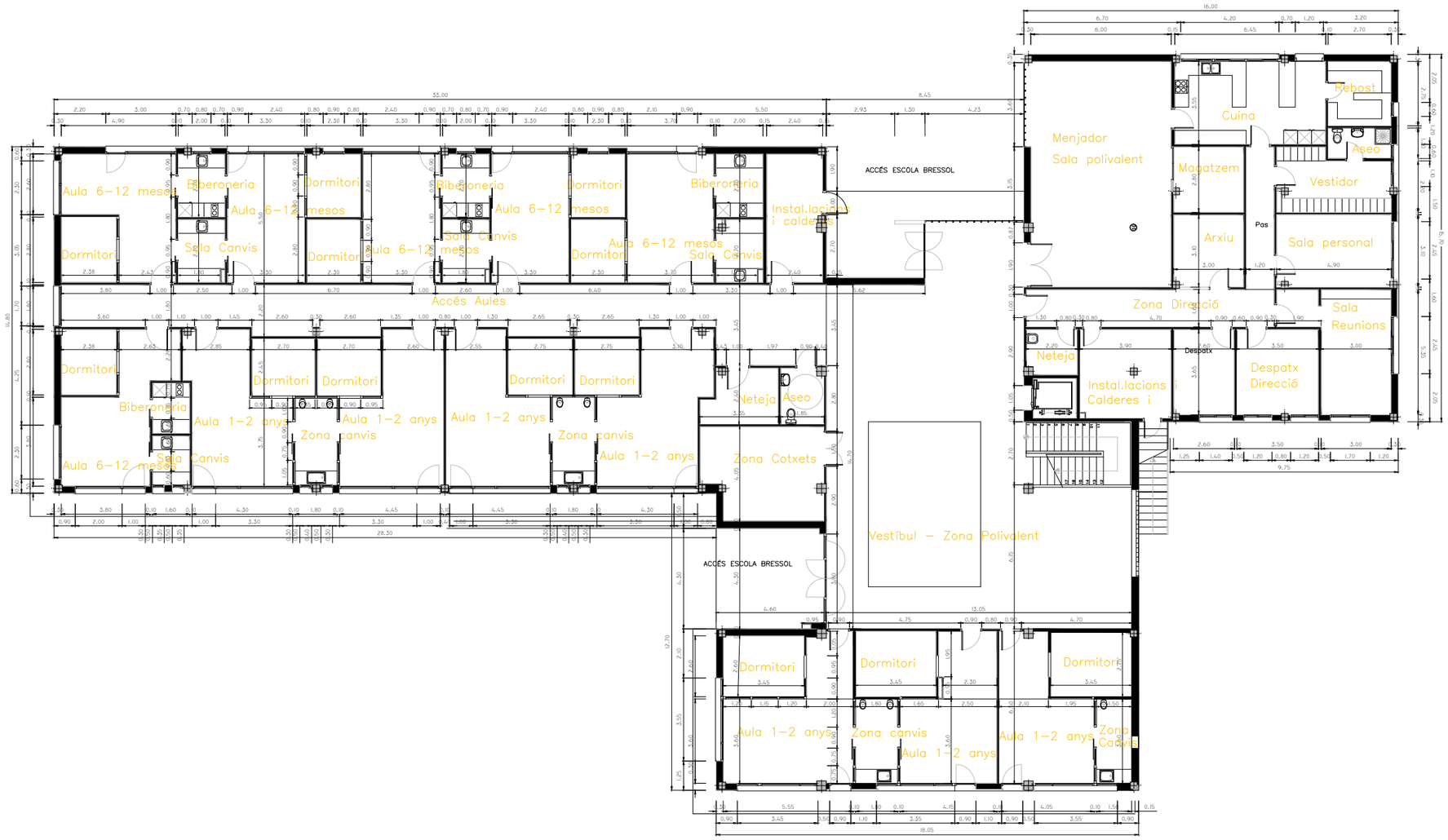

Ajuntament de Deltebre	PROJECTE PER A LA IMPLANTACIÓ DE LA NOVA ESCOLA DE MÚSICA DE DELTEBRE	SITUACIÓ ACTUAL PLANTA BAIXA DISTRIBUCIÓ	PROMOTOR AJUNTAMENT DE DELTEBRE EMPLAÇAMENT AV. LA PAU 43.580 - DELTEBRE (TARRAGONA)	ARQUITECTE JOSEP RAVENTÓS DURAN	E: 1/200 Data GENER 2016

02

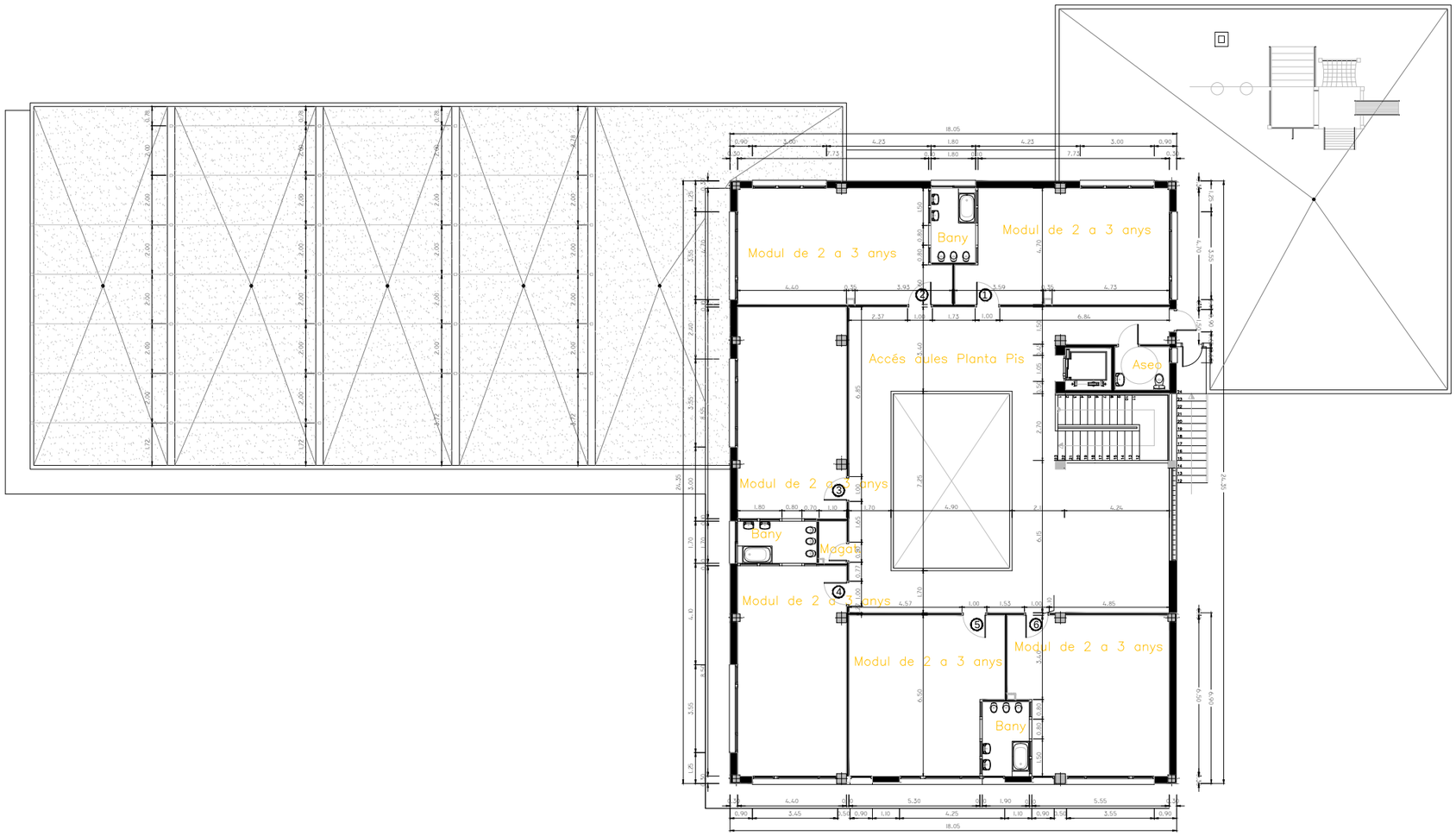

Ajuntament de Deltebre

PROJECTE PER A LA IMPLANTACIÓ DE
LA NOVA ESCOLA DE MÚSICA DE DELTEBRE

SITUACIÓ ACTUAL
PLANTA PIS DISTRIBUCIÓ

PROMOTOR
AJUNTAMENT DE DELTEBRE
EMPLAÇAMENT
AV. LA PAU -
43.580 - DELTEBRE (TARRAGONA)

ARQUITECTE
JOSEP RAVENTÓS DURAN

E: 1/200

Data
GENER 2016

03

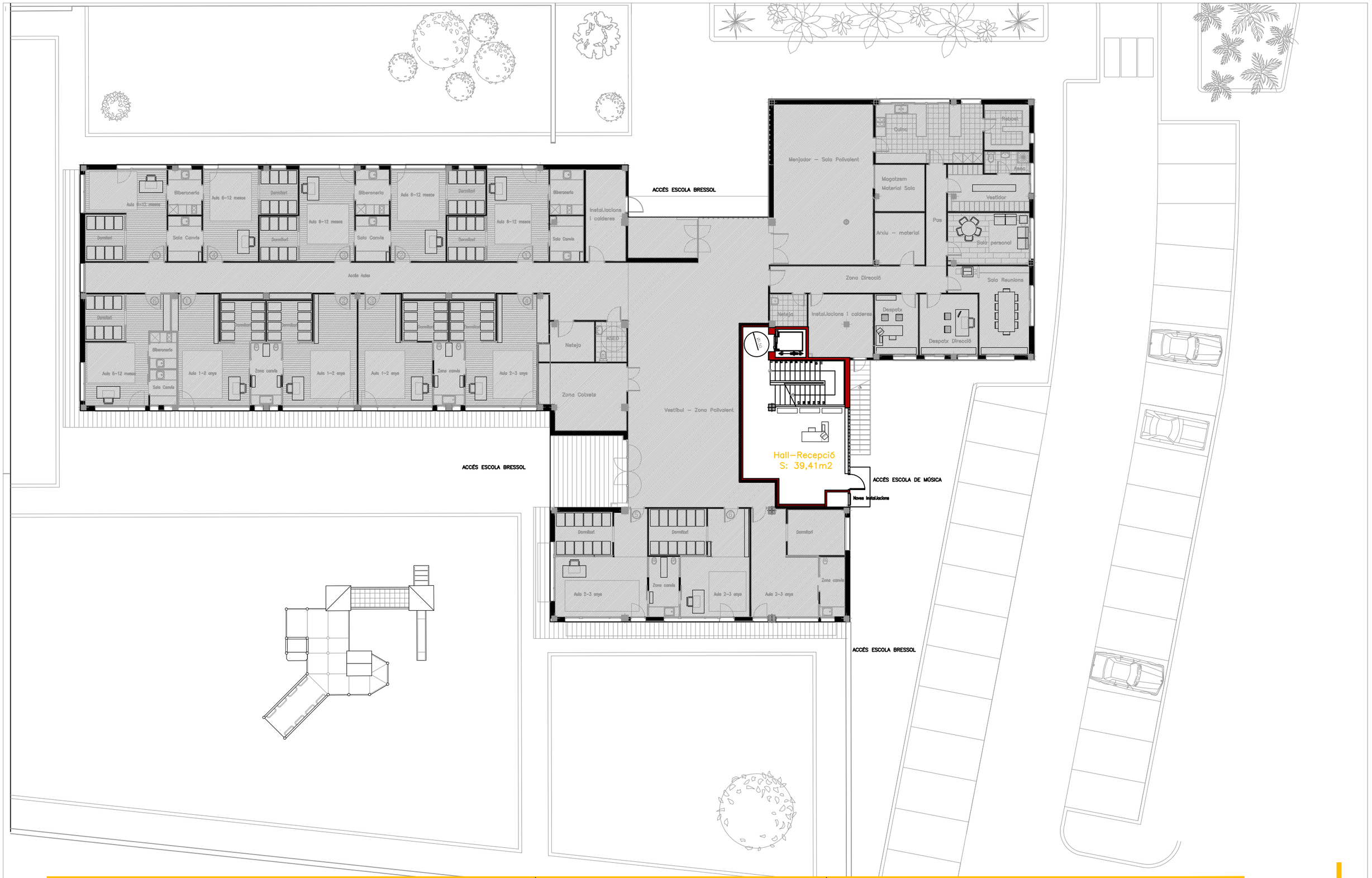

Ajuntament de Deltebre

PROJECTE PER A LA IMPLANTACIÓ DE
LA NOVA ESCOLA DE MÚSICA DE DELTEBRE

SITUACIÓ REFORMADA
PLANTA BAIXA DISTRIBUCIÓ

PROMOTOR
AJUNTAMENT DE DELTEBRE
EMPLAÇAMENT
AV. LA PAU
43.580 - DELTEBRE (TARRAGONA)

ARQUITECTE
JOSEP RAVENTÓS DURAN

E: 1/200

Data
GENER 2016

04

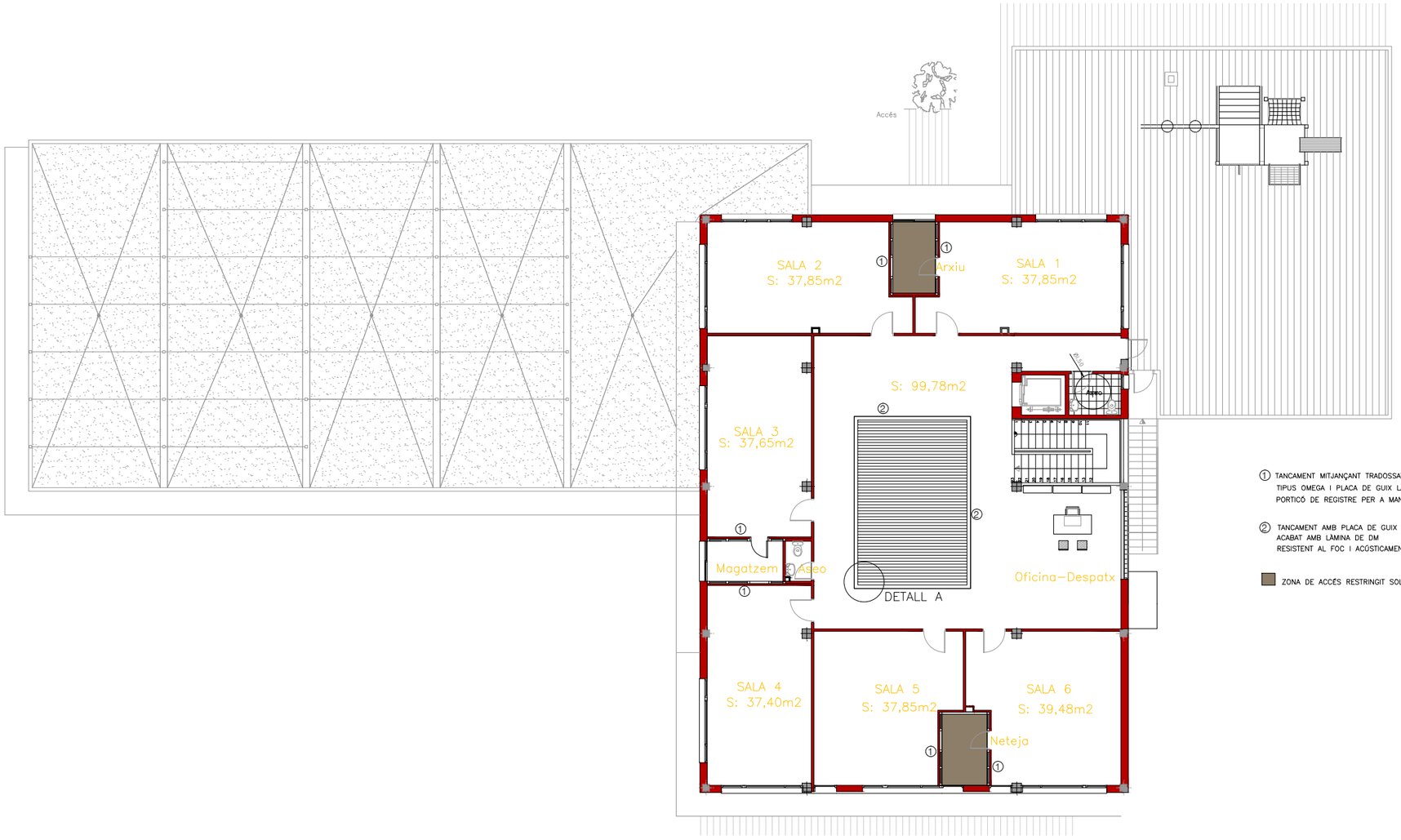

① TANCAMENT MITJANÇANT TRADOSSAT DIRECTE AMB PERFILERIA TIPUS OMEGA I PLACA DE GUIX LAMINAT. PORTICÓ DE REGISTRE PER A MANTENIMENT

② TANCAMENT AMB PLACA DE GUIX LAMINAT ACABAT AMB LÀMINA DE DM RESISTENT AL FOC I ACÒSTICAMENT

ZONA DE ACCÉS RESTRINGIT SOLS NETEJA I MANTENIMENT

Ajuntament de Deltebre	PROJECTE PER A LA IMPLANTACIÓ DE LA NOVA ESCOLA DE MÚSICA DE DELTEBRE	SITUACIÓ REFORMADA PLANTA BAIXA DISTRIBUCIÓ	PROMOTOR AJUNTAMENT DE DELTEBRE EMPLAÇAMENT AV. LA PAU 43.580 - DELTEBRE (TARRAGONA)	ARQUITECTE JOSEP RAVENTÓS DURAN	E: 1/200 GENER 2016

05

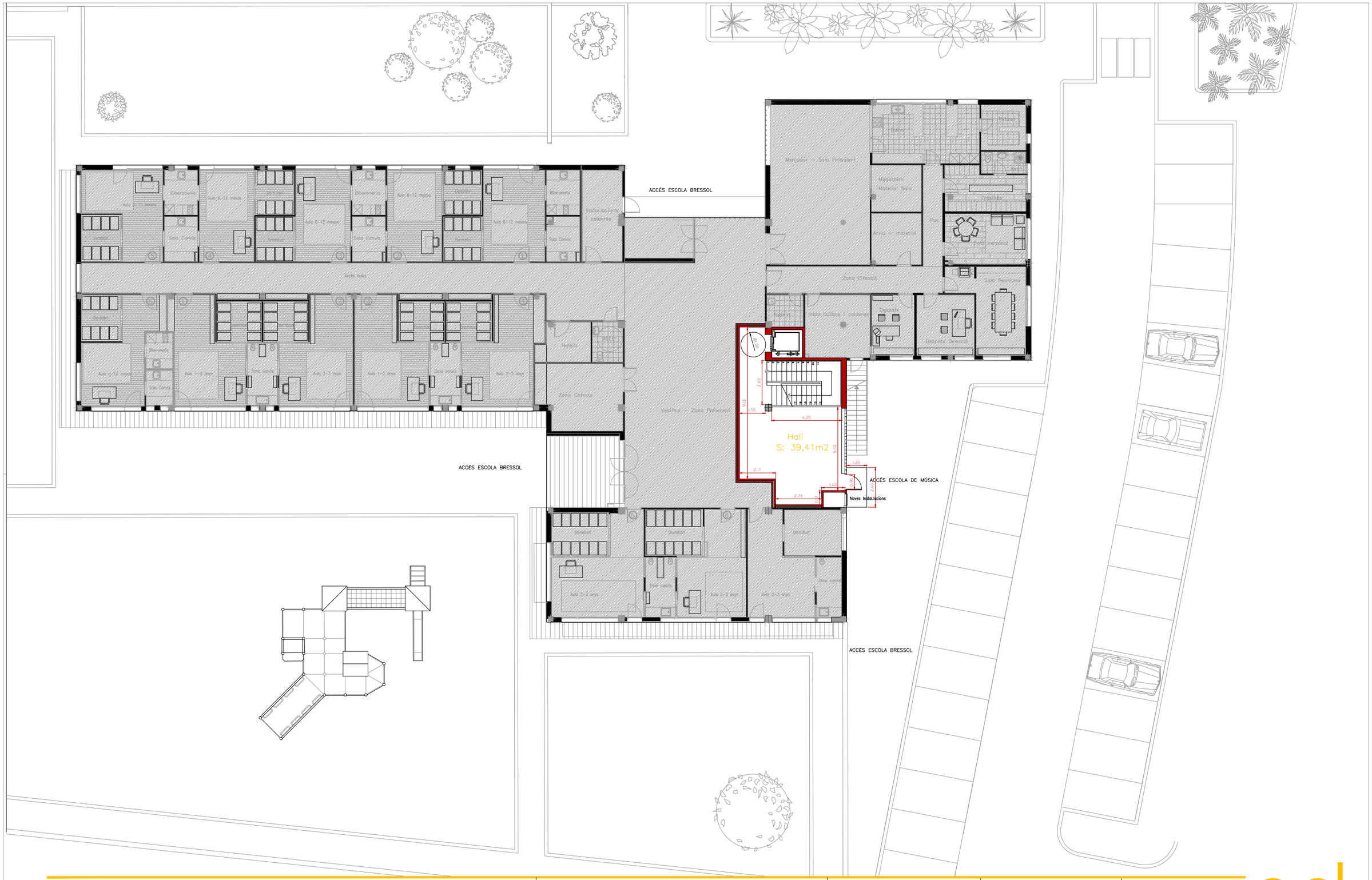

Ajuntament de Deltebre	PROJECTE PER A LA IMPLANTACIÓ DE LA NOVA ESCOLA DE MÚSICA DE DELTEBRE	SITUACIÓ REFORMADA PLANTA BAIXA COTES-SUPERF.	PROMOTOR AJUNTAMENT DE DELTEBRE EMPLAÇAMENT AV. LA PAU 43.580 - DELTEBRE (TARRAGONA)	ARQUITECTE JOSEP RAVENTÓS DURAN	E: 1/200 GENER 2016

06

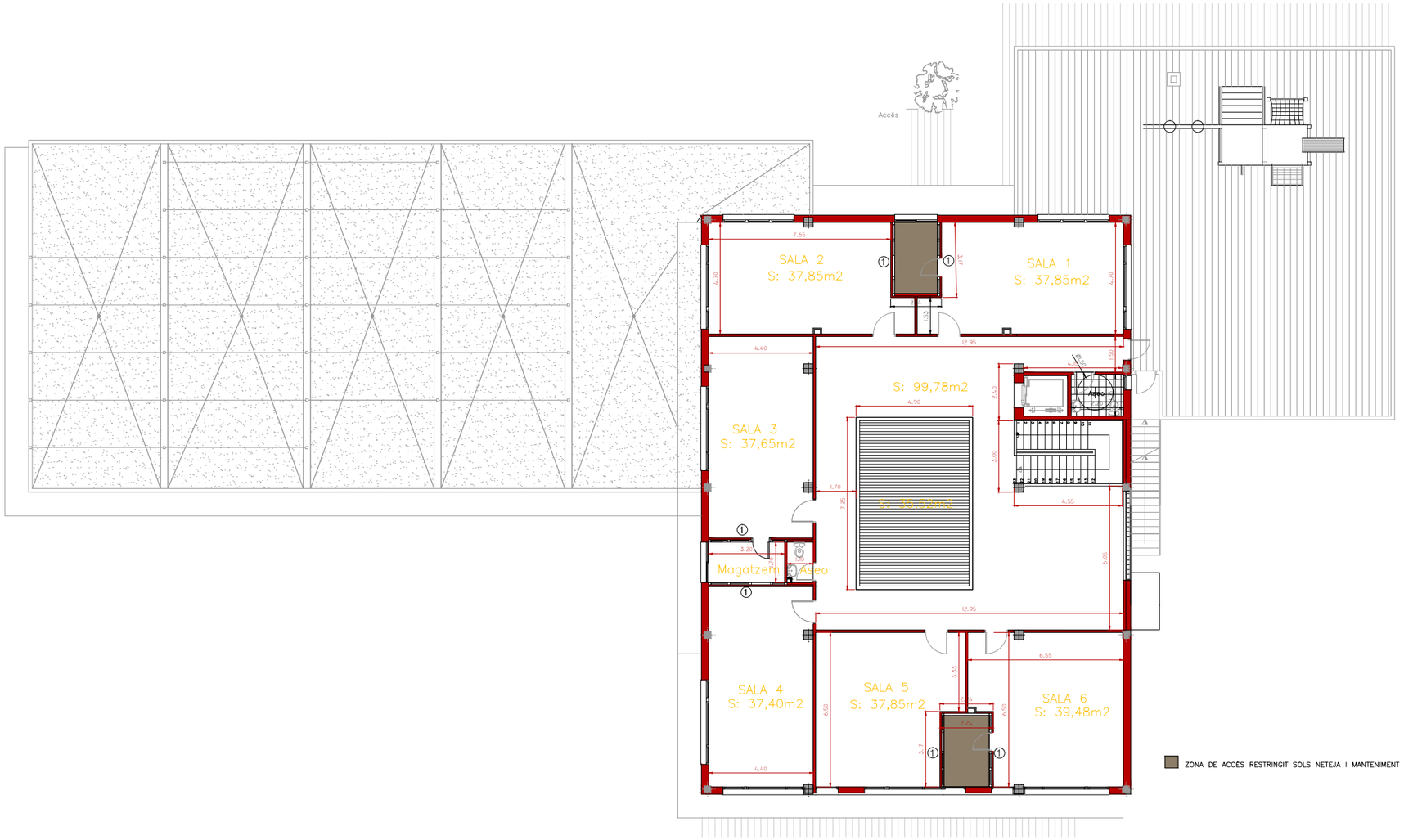

Ajuntament de Deltebre	PROJECTE PER A LA IMPLANTACIÓ DE LA NOVA ESCOLA DE MÚSICA DE DELTEBRE	SITUACIÓ REFORMADA PLANTA PIS COTES-SUPERF.	PROMOTOR AJUNTAMENT DE DELTEBRE EMPLAÇAMENT AV. LA PAU 43.580 - DELTEBRE (TARRAGONA)	ARQUITECTE JOSEP RAVENTÓS DURAN	E: 1/200 GENER 2016

07

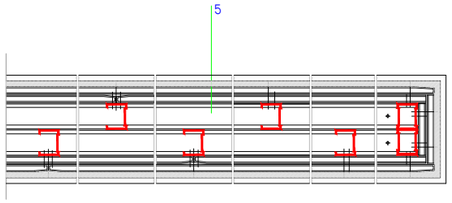

ENVÀ DE DOBLE ESTRUCTURA I EXTREM LLIURE
E 1/10

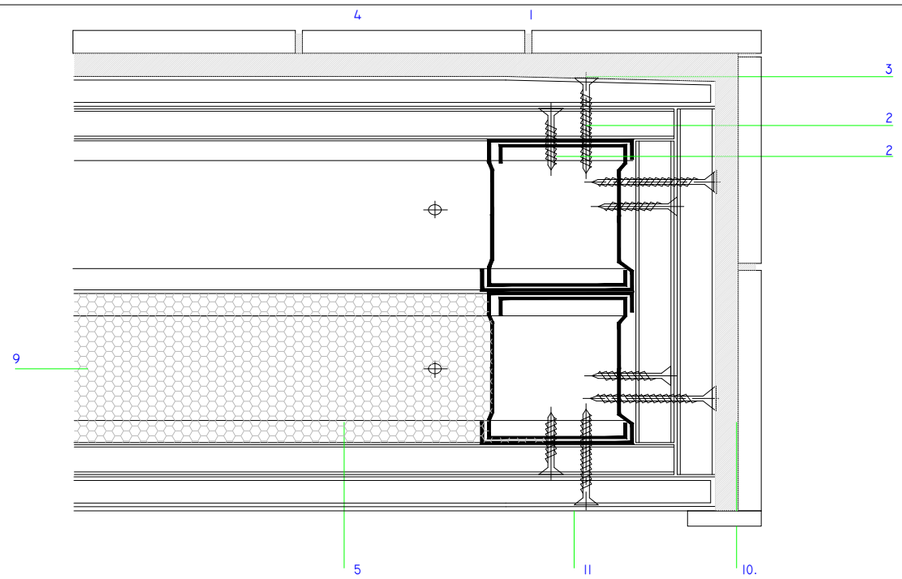

ENVÀ DE DOBLE ESTRUCTURA I EXTREM LLIURE
E 1/2.5

ESPECIFICACIONS TÉCNIQUES

1.- DOS MUNTANTS DE 46MM POSATS EN FORMA DE CALAIX
2.- CARCOLS TIPUS PM PER FIXAR EL PLAFÓ.
3.-EXTREM DEL PLAFÓ VISELAT.
4.-PLAFÓ DE GUIX LAMINAT PLADUR WA DE 1200X3000X13MM
5.- CANAL DE 48MM, FIXADA AL TERRAZO AMB CARGOLS MM DE PLADUR.
6.- MUNTANT DE 46MM CADA 40CM.
7.- MUNTANT DE 46MM DE ANCORATGE PER EL SEGÜENT PLAFÓ.
8.- MUNTANT DE 46MM DE ARRANCADA FIXAT AMB CARGOLS PM DE PLADUR.
9.- LLANA DE ROCA E=70MM COM A AÏLLAMENT ACÚSTIC DELS ENVANS , 43.6DB. I COM A AÏLLAMENT TÉRMIC. SITUADA ENTRE ELS PLAFONS.
10.- TAPETA DE FUSTA DE PI MELIS BARNISSADA INCOLORA I ENCOLADA AL GUIX LAMINAT.
11.- ACABAT DEL GUIX LAMINAT PINTAT AMB PINTURA PLÀSTICA DE UN CONTINGUT DE RESINES DEL 25% COLOR GRIS.

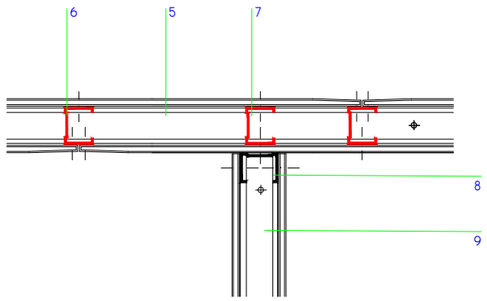

TROBADA EN T
E 1/10

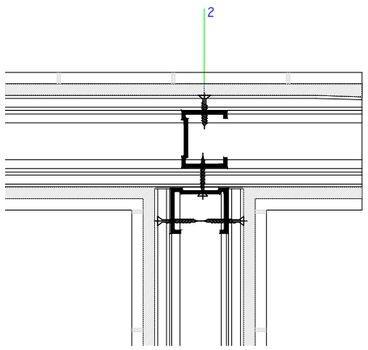

TROBADA EN T
E 1/5

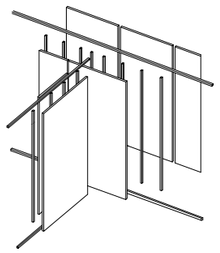

ESPECEJAMENT

TOTES LES CARES INTERIOR DELS ENVANS DE GUIX LAMINAR ESTAN ACABADES AMB ALICATAT DE GRESITE 10X10X1CM DE CARA EXTERIOR VITRIFICADA, COL.LOCATS DE 6 EN 6.
L'ALICATAT ESTÀ SOBRE MORTER COLA ESPECIAL DE GUIX FERMA - YESO, DE CEMARKSA DE COLOR GRIS D= 1.6G/CM3.

ELS ENVANS DE PLADUR DE 13+46+13MM DE GRUIX TENEN UN PES PROPI DE 27.49 KG/CM, ALTURA MÀX DE 3.00M AMB AÏLLAMENT DE LLANA DE ROCA I UNA RESISTÈNCIA AL FOC DE 60MIN.

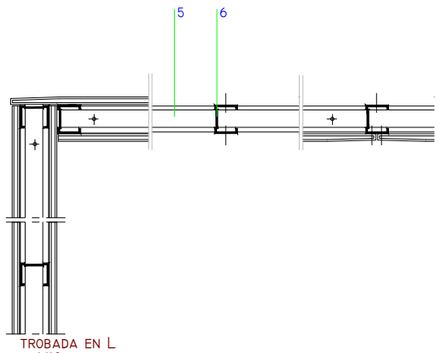

TROBADA EN L
E 1/10

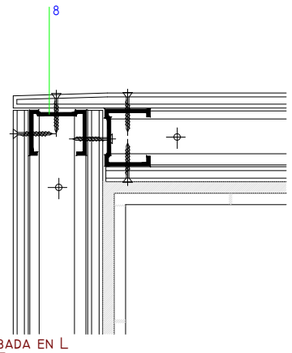

TROBADA EN L
E 1/5

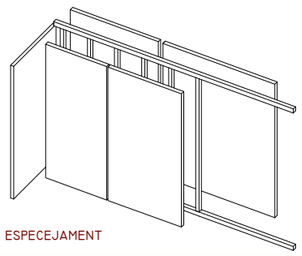

ESPECEJAMENT

Ajuntament de Deltebre

PROJECTE PER A LA IMPLANTACIÓ DE
LA NOVA ESCOLA DE MÚSICA DE DELTEBRE

DETALLS

PROMOTOR
AJUNTAMENT DE DELTEBRE
EMPLAÇAMENT
AV. LA PAU
43.580 - DELTEBRE (TARRAGONA)

ARQUITECTE
JOSEP RAVENTÓS DURAN

E: 1/200

Data
GENER 2016

08

DETALL A

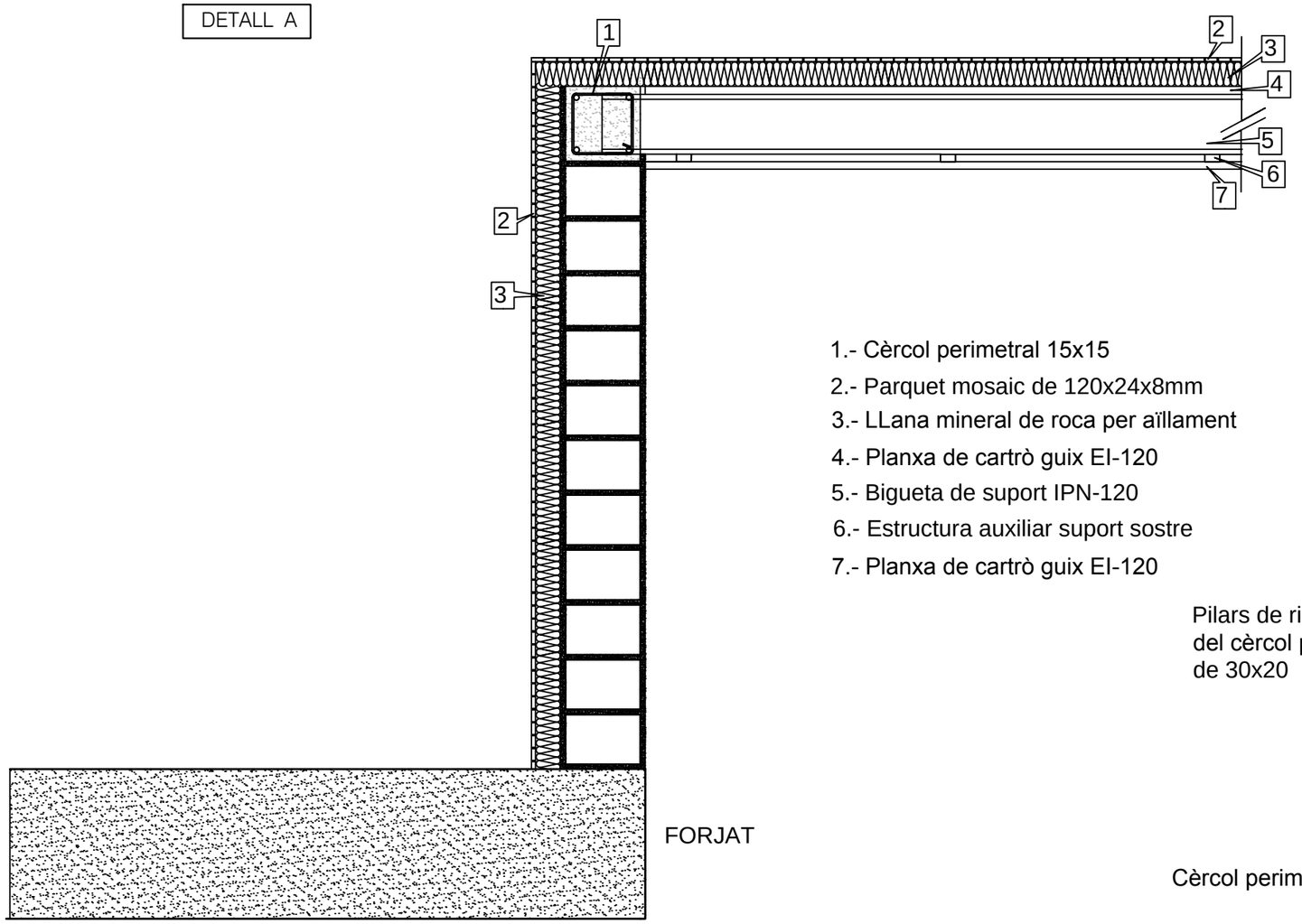

1.- Cèrcol perimetral 15x15
2.- Parquet mosaic de 120x24x8mm
3.- LLana mineral de roca per aïllament
4.- Planxa de cartrò guix EI-120
5.- Bigueta de suport IPN-120
6.- Estructura auxiliar suport sostre
7.- Planxa de cartrò guix EI-120

DETALL ESTRUCTURA
SOSTRE LLUERNARI

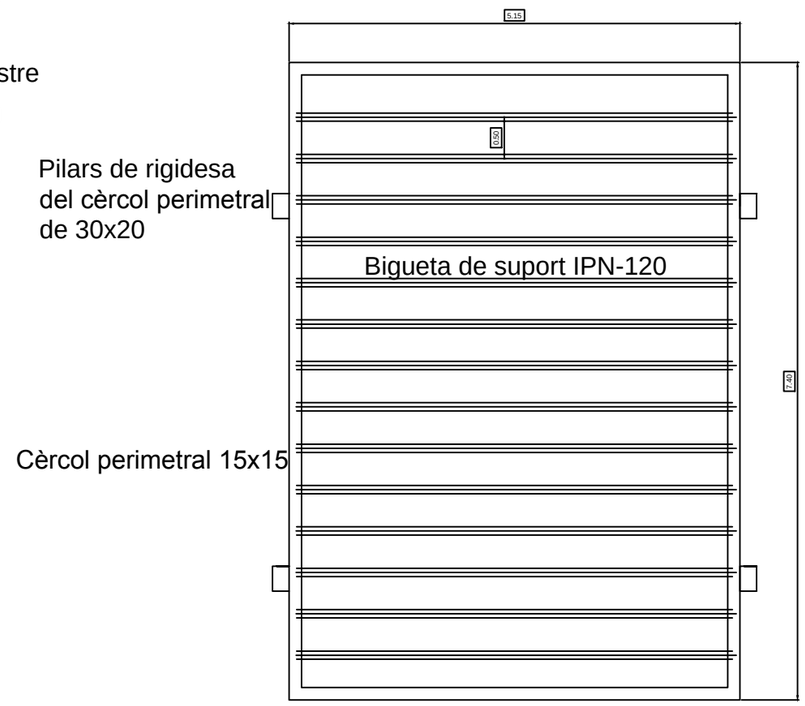

Ajuntament de Deltebre	PROJECTE PER A LA IMPLANTACIÓ DE LA NOVA ESCOLA DE MÚSICA DE DELTEBRE	DETALLS	PROMOTOR AJUNTAMENT DE DELTEBRE EMPLAÇAMENT AV. LA PAU 43.580 - DELTEBRE (TARRAGONA)	ARQUITECTE JOSEP RAVENTÓS DURAN	E: 1/200 Data GENER 2016

09

DENOMINACIÓ: Colors distintius dels conductors en baixa tensió. Segons la nova norma UNE 21089-1:2002 (HD 308 S2)			
Nombre de conductors	CIRCUITS	CANALITZACIONS AMB CABLES D'UN CONDUCTOR 07Z1-K 750 V	CANALITZACIONS AMB CABLES MÚLTIPLES RZ1-K 0.6/1 kV
2	MONOFÀSIC ENTRE FASE I NEUTRE	F(MA) N(AZ)	N(AZ) F(MA)
3X	TRIFÀSIC SENSE NEUTRE	F(MA) F(NE) F(GR)	F(GR) F(MA) F(NE)
3G	MONOFÀSIC FASE-NEUTRE AMB CONDUCTOR DE PROTECCIÓ	F(MA) N(AZ) T(VV)	T(VV) F(MA) N(AZ)
3,5	TRIFÀSIC AMB NEUTRE (Meitat Secció)	F(MA) F(NE) F(GR) N(AZ)	N(AZ) F(GR) F(MA) F(NE)
4X	TRIFÀSIC AMB NEUTRE	F(MA) F(NE) F(GR) N(AZ)	N(AZ) F(GR) F(MA) F(NE)
4G	TRIFÀSIC SENSE NEUTRE AMB CONDUCTOR DE PROTECCIÓ	F(MA) F(NE) F(GR) T(VV)	T(VV) F(GR) F(MA) F(NE)
5G	TRIFÀSIC AMB NEUTRE I CONDUCTOR DE PROTECCIÓ	F(MA) F(NE) F(GR) N(AZ) T(VV)	T(VV) F(GR) F(MA) F(NE) N(AZ)
més de 5	CONDUCTOR DE PROTECCIÓ: Verd-groc a la corona perifèrica. RESTA CONDUCTORS: Negres amb xifres numerades correlativament disposant la xifra 1 per al conductor central i reservant la última que existeix per al conductor neutre.	F=Fase N=Neutre T=Conductor protecció. Codi de colors (entre parèntesi): AV=Groc-Verd, AZ=Blau, GR=Gris MA=Marró, NE=Negre. CABLES COMPLETAMENT RECICLABLES. (ECOBROCONSTRUCCIÓ).	

–NO PROPAGACIÓ DE FLAMES.	UNE EN 50265-2-1; IEC 60332-1, NFC 32070-C2.
–NO PROPAGACIÓ DE L'INCENDI.	UNE 20432-3; UNE 20427; IEC 60332-3, IEE 383.
–LLIURE D'HALÒGENS.	UNE EN 50267-2-1; IEC 60754-1, BS 6425-1
–REDUÏDA EMISSIÓ GASOS TÒXICS.	NES 713; NFC 20454; It<=1.5
–BAIXA EMISSIÓ DE FUMS OPACS.	UNE EN 50268; IEC 61034-1.2
–NULA EMISSIÓ FUMS CORROSIUS.	UNE EN 50265-2-3; IEC 60754-2, NFC 20453; BS 6425-2; pH>=4.3; C<=10µ S/mm.

SIMBOLOGIA	LÍNIES ELÈCTRIQUES
	RECEPTOR ELÈCTRIC.
	LÍNIA ELÈCTRICA.
	SAFATA ELÈCTRICA 200 mm.
	CARRIL ELECTRIFICAT. 800 A. / 630 A. / 500 A.

Ajuntament de Deltebre

PROJECTE PER A LA IMPLANTACIÓ DE LA NOVA ESCOLA DE MÚSICA DE DELTEBRE

SITUACIÓ REFORMADA
PLANTA BAIXA INS. ELÈCTRICA

PROMOTOR
AJUNTAMENT DE DELTEBRE
EMPLAÇAMENT
AV. LA PAU
43.580 - DELTEBRE (TARRAGONA)

ARQUITECTE
JOSEP RAVENTÓS DURAN

E: 1/200

Data
GENER 2016

10

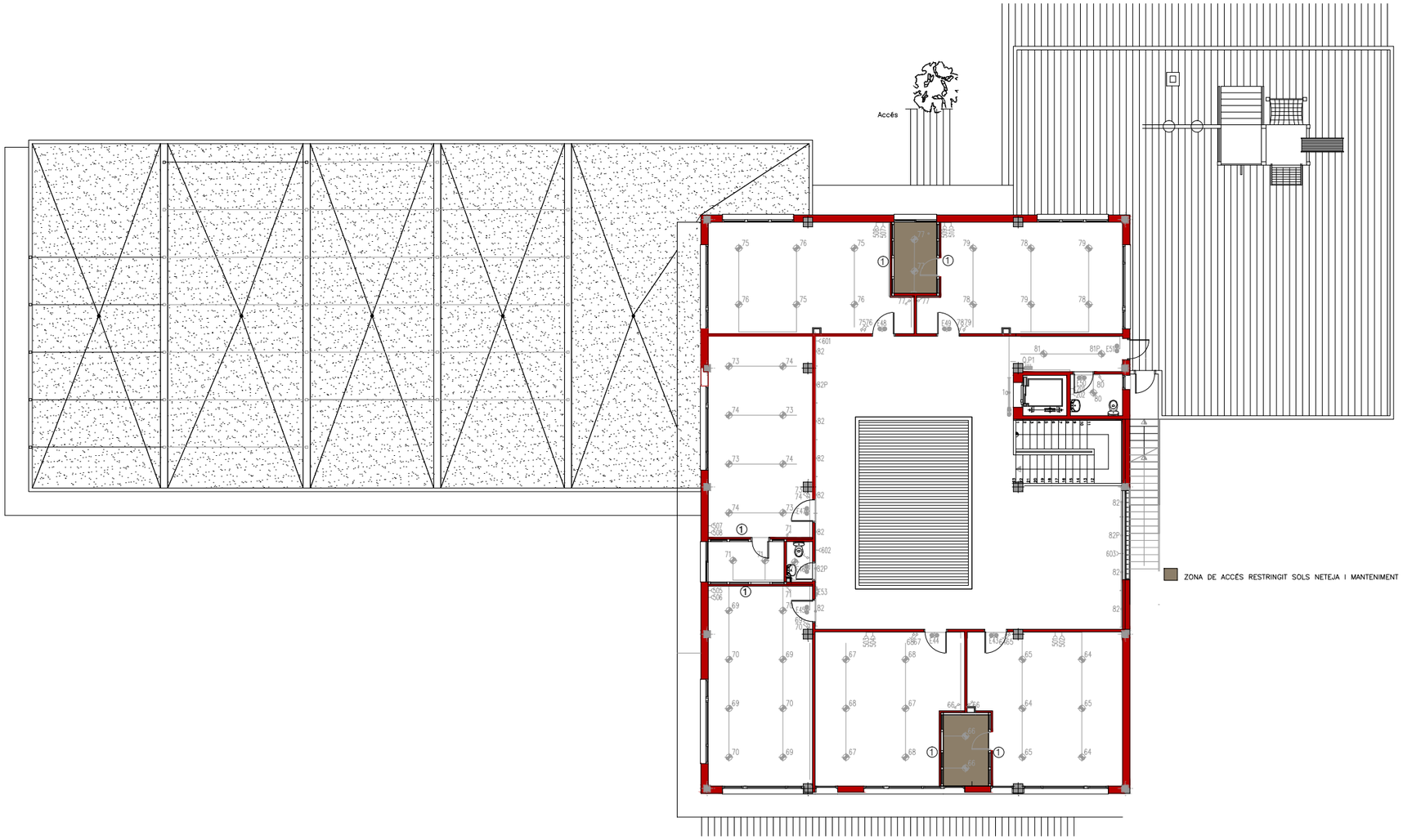

DENOMINACIÓ: Colors distintius dels conductors en baixa tensió.
Segons la nova norma UNE 21089-1: 2002 (HD 308 S2)

Nombre de conductors	CIRCUITS	CANALITZACIONS AMB CABLES D'UN CONDUCTOR 0'721-K 750 V	CANALITZACIONS AMB CABLES MÚLTIPLES RZ1-K 0,6/1 kV
2	MONOFÀSIC ENTRE FASE i NEUTRE	F(MA) N(AZ)	N(AZ) F(MA)
3X	TRIFÀSIC SENSE NEUTRE	F(MA) F(NE) F(GR)	F(GR) F(MA) F(NE)
3G	MONOFÀSIC FASE-NEUTRE AMB CONDUCTOR DE PROTECCIÓ	F(MA) N(AZ) T(AV)	T(AV) F(MA) N(AZ)
3,5	TRIFÀSIC AMB NEUTRE (Meitat Secció)	F(MA) F(NE) F(GR) N(AZ)	N(AZ) F(GR) F(MA) F(NE)
4X	TRIFÀSIC AMB NEUTRE	F(MA) F(NE) F(GR) N(AZ)	N(AZ) F(GR) F(MA) F(NE)
4G	TRIFÀSIC SENSE NEUTRE AMB CONDUCTOR DE PROTECCIÓ	F(MA) F(NE) F(GR) T(AV)	T(AV) F(GR) F(MA) F(NE)
5G	TRIFÀSIC AMB NEUTRE i CONDUCTOR DE PROTECCIÓ	F(MA) F(NE) F(GR) N(AZ) T(AV)	T(AV) F(GR) F(MA) F(NE) N(AZ)
més de 5	CONDUCTOR DE PROTECCIÓ: Verd-groc a la corona perifèrica. RESTA CONDUCTORS: Negres amb xifres numerades correlativament disposant la xifra 1 per al conductor central i reservant la última que existeix per al conductor neutre.	F=Fase N=Neutre T=Conductor protecció. Codi de colors (entre parèntesi): AV=Groc-Verd, AZ=Blau, GR=Gris MA=Marró, NE=Negre. CABLES COMPLETAMENT RECICLABLES. (ECOBIOCONSTRUCCIÓ).	

-NO PROPAGACIÓ DE FLAMES.	UNE EN 50265-2-1; IEC 60332-1, NFC 32070-C2.
-NO PROPAGACIÓ DE L'INCENDI.	UNE 20432-3; UNE 20427; IEC 60332-3, IEE 383.
-LLIURE D'HALÒGENS.	UNE EN 50267-2-1; IEC 60754-1, BS 6425-1
-REDUÏDA EMISSIÓ GASOS TÒXICS.	NES 713; NFC 20454; It<=1,5
-BAIXA EMISSIÓ DE FUMS OPACS.	UNE EN 50268; IEC 61034-1,2
-NULA EMISSIÓ FUMS CORROSIUS.	UNE EN 50265-2-3; IEC 60754-2, NFC 20453; BS 6425-2. pH=4,3; Cc=10 µ S/mm.

SIMBOLOGIA	LÍNIES ELÈCTRIQUES
	RECEPTOR ELÈCTRIC.
	LÍNIA ELÈCTRICA.
	SAFATA ELÈCTRICA 200 mm.
	CARRIL ELECTRIFICAT. 800 A. / 630 A. / 500 A.

Ajuntament de Deltebre

PROJECTE PER A LA IMPLANTACIÓ DE
LA NOVA ESCOLA DE MÚSICA DE DELTEBRE

SITUACIÓ REFORMADA
PLANTA PIS INST. ELÈCTRICA.

PROMOTOR
AJUNTAMENT DE DELTEBRE
EMPLAÇAMENT
AV. LA PAU
43.580 - DELTEBRE (TARRAGONA)

ARQUITECTE
JOSEP RAVENTÓS DURAN

E: 1/200

GENER 2016

11

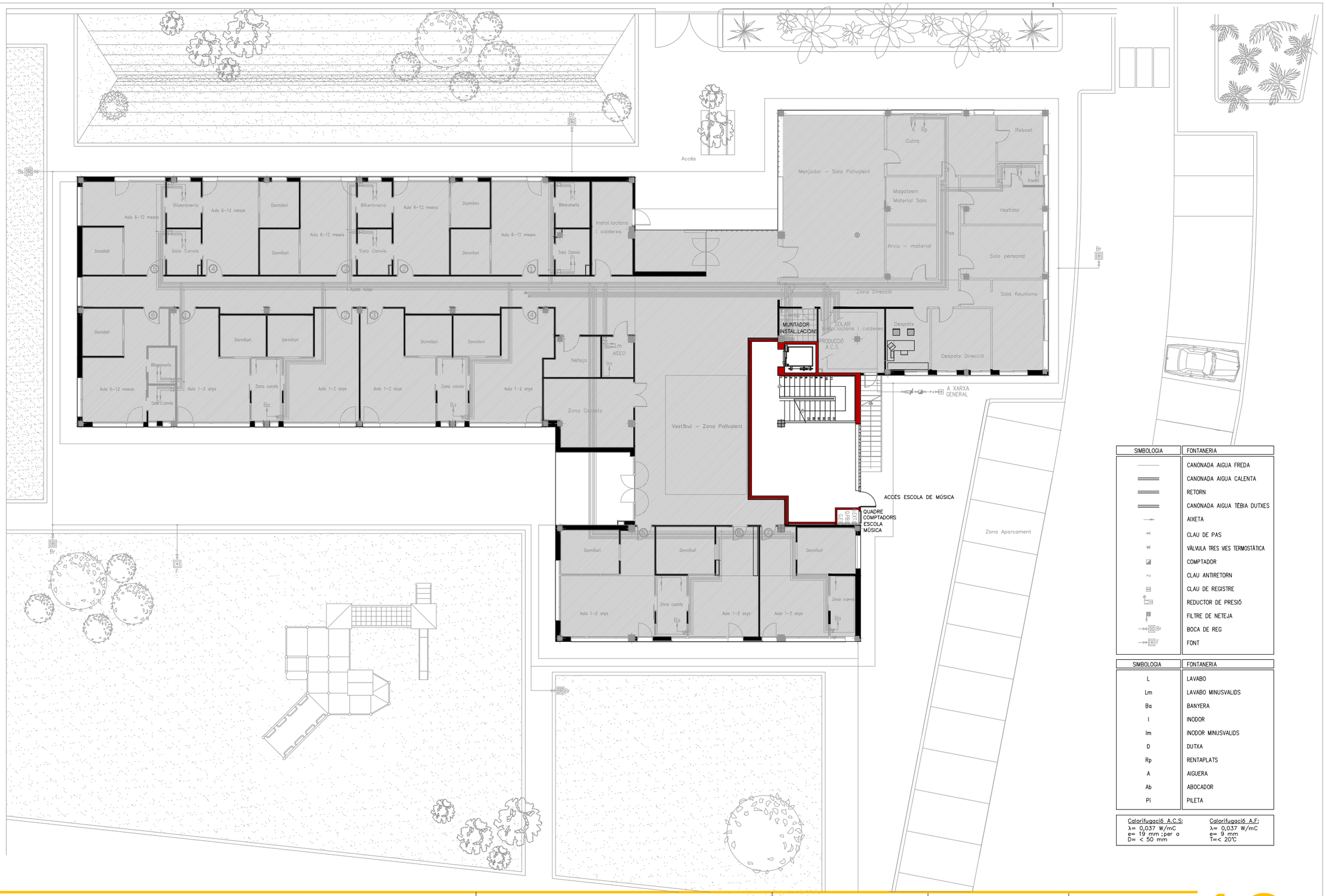

SIMBOLOGIA	FONTANERIA
	CANONADA AIGUA FREDA
	CANONADA AIGUA CALENTA
	RETORN
	CANONADA AIGUA TÈBIA DUTXES
	AIXETA
	CLAU DE PAS
	VÁLVULA TRES VIES TERMOSTÀTICA
	COMPTADOR
	CLAU ANTIRETORN
	CLAU DE REGISTRE
	REDUCTOR DE PRESIÓ
	FILTRE DE NETEJA
Br	BOCA DE REG
F	FONT

SIMBOLOGIA	FONTANERIA
L	LAVABO
Lm	LAVABO MINUSVALIDS
Ba	BANYERA
I	INODOR
Im	INODOR MINUSVALIDS
D	DUTXA
Rp	RENTAPLATS
A	AIGUERA
Ab	ABOCADOR
Pi	PILETA

Calorifugació A.C.S:
λ= 0,037 W/mC
e= 19 mm ;per a
D= < 50 mm

Calorifugació A.F.:
λ= 0,037 W/mC
e= 9 mm
T=< 20ºC

Ajuntament de Deltebre

PROJECTE PER A LA IMPLANTACIÓ DE
LA NOVA ESCOLA DE MÚSICA DE DELTEBRE

SITUACIÓ REFORMADA
PLANTA BAIXA FONTANERIA

PROMOTOR
AJUNTAMENT DE DELTEBRE
EMPLAÇAMENT
AV. LA PAU
43.580 - DELTEBRE (TARRAGONA)

ARQUITECTE
JOSEP RAVENTÓS DURAN

E: 1/200

GENER 2016

12

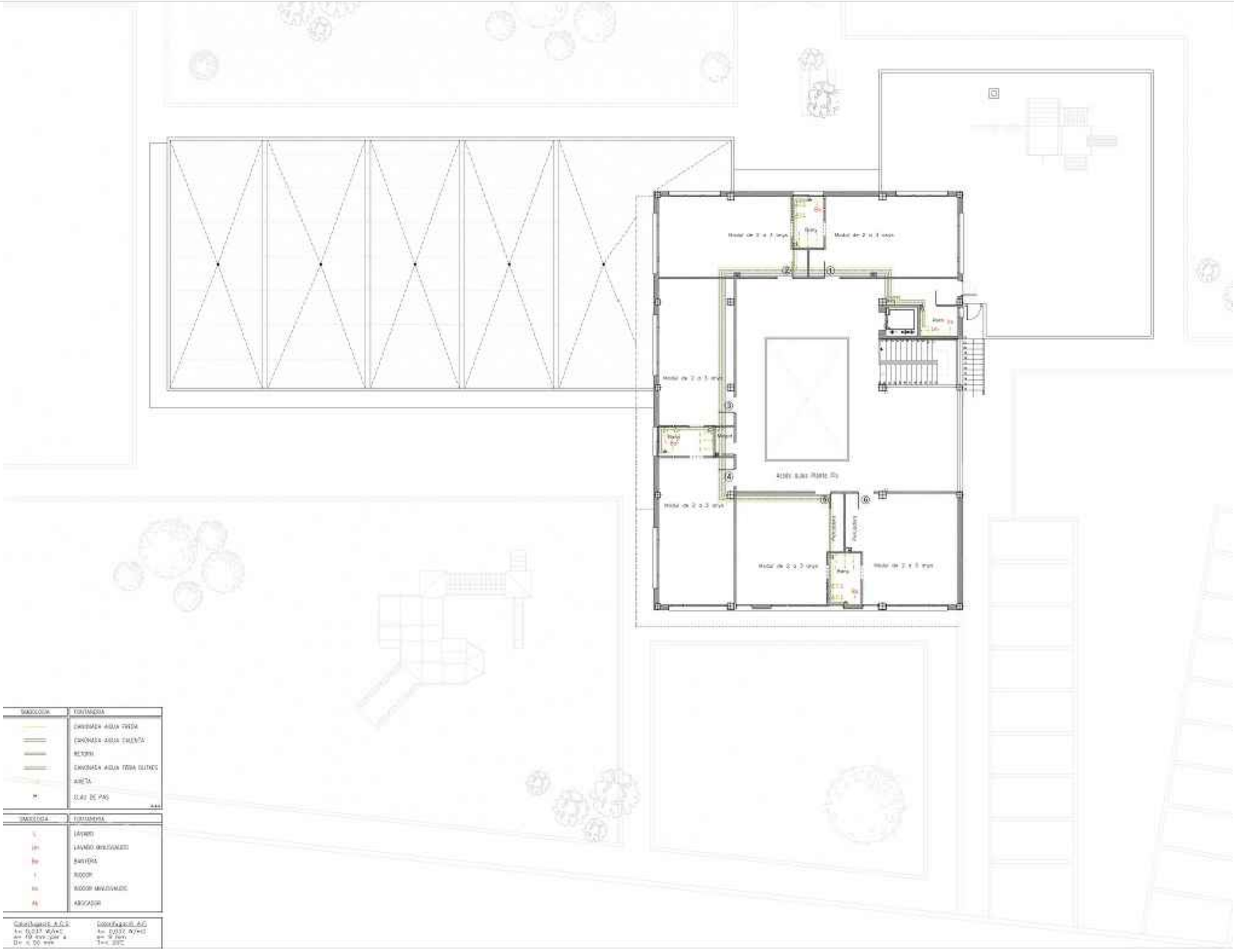

Ajuntament de Deltebre

PROJECTE PER A LA IMPLANTACIÓ DE
LA NOVA ESCOLA DE MÚSICA DE DELTEBRE

SITUACIÓ REFORMADA
PLANTA PIS FONTANERIA

PROMOTOR
AJUNTAMENT DE DELTEBRE
EMPLAÇAMENT
AV. LA PAU
43.580 - DELTEBRE (TARRAGONA)

ARQUITECTE
JOSEP RAVENTÓS DURAN

E: 1/200

GENER 2016

13

Normativa d'aplicació

DECRET
179/1993, de 27 de juliol, pel qual es regulen les escoles de música i de dansa. (Correcció d'errades en el DOGC núm. 1819, pàg. 7373, de 10.11.1993).

NOTA. En aquest text s'han introduït les correccions d'errada publicades en el DOGC i les esmenes que estableix el Decret 139/1994.

Catalunya compta amb una llarga tradició en les diverses manifestacions artístiques dels àmbits de la música i la dansa. No és estrany, doncs, que l'ensenyament d'aquestes arts hagi estat una activitat present en un gran nombre de poblacions catalanes. Cal destacar la tasca realitzada en aquest camp des de l'Administració local de Catalunya.
Tanmateix, l'activitat legisladora no havia previst els estudis de dansa i música plenament emmarcats dins del sistema educatiu i l'acció educativa s'havia supeditat a la finalitat del reconeixement acadèmic.
La preocupació per la difusió de la cultura artística i per l'aprenentatge d'aquestes arts és una constant, d'importància creixent, en el nostre marc europeu més immediat, tendència de la qual Catalunya no pot quedar al marge, tant des de la perspectiva del dret a un progressiu enriquiment social i cultural, com per respecte a la tradició ja esmentada. En aquest sentit, cal tenir present el que manifesta la Resolució del Parlament Europeu de 10 de febrer de 1988, sobre l'ensenyament i la promoció de la música, quan diu, entre d'altres consideracions, que "s'ha de fomentar l'accés a la vida musical i la participació activa dins d'aquesta d'un públic cada cop més nombrós, sobretot de joves, i que per això, s'ha d'intensificar l'educació musical, sobretot en els centres escolars, fonamentant-se igualment en el principi que l'educació musical és un dret del ciutadà europeu".
La Llei orgànica 1/1990, de 3 d'octubre, d'ordenació general del sistema educatiu, situa els ensenyaments artístics dins del sistema educatiu com a ensenyaments de règim especial i defineix com a finalitats d'aquests: "proporcionar als alumnes una formació artística de qualitat i garantir la qualificació dels futurs professionals de la música, la dansa, l'art dramàtic, les arts plàstiques i el disseny". Per a la música i la dansa fixa les característiques del currículum, dels alumnes i del professorat dels centres d'ensenyament, alhora que preveu, en el seu article 39.5, l'existència d'escoles específiques, que seran regulades reglamentàriament per les administracions educatives i en les quals els alumnes, sense limitació d'edat, podran cursar estudis de dansa o de música, no dirigits a l'obtenció de títols amb validesa acadèmica i professional.
Es pretén, amb això, establir dues formes diferenciades d'ensenyaments de música i de dansa; una via, reglada, que comprèn diversos graus, que té un nivell d'exigència elevat en funció de la seva finalitat de facultar l'alumne per a la pràctica professional i, per tant, exigeix una forta dedicació, difícilment compatible amb d'altres ensenyaments professionalitzadors, i una altra via, no reglada, per a aquelles persones que desitgen assolir un nivell de coneixements adequats per practicar la dansa o la música sense perspectives professionals. Això no obstant, aquesta segona opció també permet descobrir i desenvolupar les potencialitats dels alumnes i apropar la formació professional artística a un major nombre de ciutadans.
Per tant, aquesta doble via no és obstacle perquè a través d'una escola de música o de dansa es desperti un interès professional vers aquestes arts en els alumnes i perquè les escoles els preparin adequadament per a l'accés als corresponents nivells de formació professional.
També cal preveure la possibilitat que aquestes escoles puguin compartir locals amb centres de grau mitjà dels corresponents ensenyaments reglats, atès l'objectiu comú de potenciar la formació artística de base per tal que puguin, d'una banda, sorgir vocacions professionals i, d'altra banda, consolidar-se i estendre's el ja molt ampli, i de llarga tradició històrica, fenomen de la pràctica de la música i de la dansa en el si de la societat catalana.
En conseqüència, i per tal de garantir la qualitat de la formació adquirida en els centres que ofereixen ensenyaments de música o de dansa sense validesa acadèmica i professional, a proposta del conseller d'Ensenyament, vist el dictamen del Consell Escolar de Catalunya, d'acord amb la Comissió Jurídica Assessora i amb la deliberació prèvia del Govern,
Decreto:
Article 1
Àmbit d'aplicació
1.1 Queden compreses dins de l'àmbit d'aplicació de la present disposició de les escoles que professen ensenyaments de música o de dansa adreçats a la iniciació i formació dels infants en aquestes arts, a la preparació per a l'accés als corresponents estudis professionalitzadors i a la continuació de la formació i pràctica artístiques no professionals de persones de major edat.
1.2 Els ensenyaments impartits a aquestes escoles no comporten l'obtenció de títols amb validesa acadèmica o professional.
Article 2

Objectius

Les escoles de música i de dansa tindran com a objectius els següents:

Fomentar des de la infància l'interès envers la música o la dansa i atendre l'àmplia demanda social de cultura artística pràctica.

Procurar una formació teòrica i pràctica que permeti gaudir de la pràctica individual i de conjunt de la dansa o de la música.

Crear un entorn afavoridor del foment de la pràctica en grup d'activitats, a nivell d'aficionat, de dansa o de música.

Descobrir i animar els joves amb aptituds i preparar-los per cursar estudis professionals en l'àmbit de la música o de la dansa.

Adequar la programació de l'ensenyament als interessos, la dedicació i el ritme d'aprenentatge de l'alumne.

Oferir una àmplia gamma d'ensenyaments entorn de l'activitat de la dansa o musical, com ara la música clàssica, música antiga, música moderna, autòctona, popular o com el cant i, per part de la dansa, el ballet clàssic i les altres formes de dansa escènica o la dansa tradicional o popular.

Article 3

Creació i autorització de les escoles

3.1 Les escoles regulades per aquest Decret poden ésser de titularitat pública o privada.

3.2 La creació d'escoles de dansa o de música, els titulars de les quals siguin corporacions locals, es realitzarà per conveni entre aquestes i el Departament d'Ensenyament.

3.3 L'obertura i el funcionament de les escoles de titularitat privada estarà sotmesa a autorització administrativa, la qual es concedirà sempre que es reuneixin els requisits mínims que s'estableixen en aquest Decret. Correspon al conseller d'Ensenyament l'autorització d'aquestes escoles.

3.4 Les escoles creades o autoritzades s'inscriuran d'ofici al Registre de Centres del Departament d'Ensenyament, el qual els atorgarà un número de codi. Igualment s'inscriuran en el mencionat Registre les modificacions de la creació o autorització inicial que s'aprovin i el cessament de les escoles.

Article 4

Titularitat de les escoles privades

4.1 Tota persona física o jurídica de caràcter privat i de nacionalitat espanyola o de qualsevol Estat membre de la Comunitat Europea pot ésser titular d'escoles privades de música o de dansa, d'acord amb el que es preveu en aquest Decret. També en podran ésser titulars i dirigir-les les persones amb nacionalitat d'altres estats, d'acord amb la normativa vigent i els tractats internacionals.

4.2 No podran ser titulars d'escoles privades:

a) Les persones que prestin serveis a l'Administració educativa estatal, autonòmica o local.
b) Els qui tinguin antecedents penals per delictes dolosos.
c) Les persones físiques o jurídiques expressament privades de l'exercici d'aquest dret per sentència judicial ferma.
d) Les persones jurídiques en les quals les persones incloses als apartats anteriors exerceixin càrrecs rectors o siguin titulars del 20 per cent o més del capital social.

Article 5

Denominació de les escoles

5.1 Les escoles creades o autoritzades empraran la denominació específica que consti com a tal al Registre de Centres.

5.2 No podrà ser utilitzat en la denominació de l'escola cap qualificatiu que pugui induir a error o confusió amb els centres que imparteixen ensenyaments reglats d'aquestes especialitats.

5.3 Les escoles creades o autoritzades en virtut d'aquest Decret podran fer ús d'aquesta condició a la seva publicitat.

Article 6

Locals i instal·lacions de les escoles

6.1 Les escoles de dansa o de música hauran d'estar ubicades en locals que, amb accés independent, reuneixin les condicions arquitectòniques, higièniques, acústiques i de seguretat previstes a la legislació vigent.

6.2 Totes les instal·lacions docents disposaran de l'adequat aïllament acústic.

6.3 Les instal·lacions hauran d'ésser adequades als ensenyaments impartits. En qualsevol cas, les aules no destinades a la pràctica instrumental individual de les escoles de música no tindran una superfície inferior a 25 metres quadrats i les aules destinades a classes de dansa de les escoles de dansa, que hauran d'estar proveïdes de paviment flotant, no tindran una superfície inferior a 70 metres quadrats. Les escoles de dansa tindran vestuaris adequats a la capacitat d'alumnes del centre.

Article 7

Procediment de creació i autorització de les escoles

7.1 L'autorització per a l'obertura i el funcionament de les escoles de titularitat privada, la instarà la persona interessada. La sol·licitud s'adreçarà al conseller d'Ensenyament i anirà acompanyada de la següent documentació:

a) Documentació acreditativa de la personalitat jurídica.

a.1) En el supòsit de tractar-se d'una persona física es requereix:

Documentació acreditativa de no estar comprès en cap dels supòsits previstos a l'article 4.2 d'aquest Decret.

a.2) En el supòsit de tractar-se d'una persona jurídica es requereix:

Fotocòpia compulsada dels estatuts socials degudament legalitzats.

Relació de totes les persones físiques que exerceixen càrrecs rectors unipersonals i/o col·legiats i/o tenen el 20% o més del capital social.

Documentació acreditativa de no estar comprès en cap dels supòsits previstos a l'article 4.2 d'aquest Decret.

b) Fotocòpia de la targeta d'identificació fiscal de la persona titular.
c) Projecte de l'escola on constin la denominació específica que es proposa per a l'escola, la finalitat, els objectius, els mitjans materials i de finançament, àmbit geogràfic del qual es preveu la cobertura, nombre d'alumnes previstos i horari diari i setmanal de funcionament de l'escola.
d) Descripció dels ensenyaments que pretén impartir, dels els quals hauran d'incloure com a mínim les previsions contingudes a l'article següent.
e) Currículum de les diverses matèries a impartir.
f) Plànol d'emplaçament 1/2000, per triplicat i signat pel tècnic competent.
g) Plànol de situació 1/200, per triplicat i signat pel tècnic competent.
h) Fotografies del solar, l'edifici existent i l'entorn.
i) Plànol d'ordenació de l'edificació, límits del solar, separacions, etc., per triplicat i signat pel tècnic competent.
j) Plànol de l'estat actual del conjunt del centre, per triplicat i signat pel tècnic competent.
k) Plànol de distribució de totes les plantes i la coberta 1/100, acotades i superfície útil i construïda, per triplicat i signat pel tècnic competent.
l) Plànol d'alçats i seccions 1/100 acotades, per triplicat i signat pel tècnic competent.
m) Memòria tècnica, signada pel tècnic competent.
n) Certificat de solidesa dels edificis o certificació de final d'obra.
o) Certificat acreditatiu segons el qual la instal·lació dels aparells elevadors compleix la normativa o declaració jurada d'inexistència d'aparells elevadors.
p) Certificat acreditatiu que les instal·lacions de combustibles compleixen la normativa o declaració jurada d'inexistència d'instal·lacions de combustible.
q) Certificat acreditatiu que les instal·lacions elèctriques compleixen la normativa.
r) Informe sobre les condicions higiènico-sanitàries, emès per l'Administració Sanitària.
s) Títol jurídic acreditatiu del dret d'utilització dels locals (contracte de lloguer, escriptura notarial, certificació registral o similar).
t) Proposta de personal docent de què disposarà el nou centre, amb descripció del nombre de professors per àrees de treball, de les seves titulacions i dels càrrecs directius previstos. La resolució es dictarà en el termini màxim de sis mesos a comptar des de la data en què es va presentar la sol·licitud per a l'autorització d'escoles de titularitat privada. Transcorregut aquest termini sense que s'hagi dictat resolució expressa s'entendrà estimada la sol·licitud. Contra les resolucions expresses o presumptes, les quals exhaureixen la via administrativa, es podrà interposar recurs contenciós administratiu en el termini de dos mesos, comptats a partir de la notificació de l'acte o des de la recepció de la certificació acreditativa d'acte presumpte, respectivament, amb la comunicació prèvia de la interposició a l'òrgan que va dictar l'acte.

7.2 La subscripció de convenis, per a la creació d'escoles de titularitat de l'Administració local, la sol·licitarà el president de la corresponent corporació. La sol·licitud anirà acompanyada de la documentació prevista al punt anterior, amb excepció de la de les lletres a) i b). El document previst a la lletra s) serà substituïda per una certificació que manifesti el dret d'utilització dels locals on està ubicat el centre. La manca de resolució expressa en el termini de tres mesos des de la data de presentació de la sol·licitud de subscripció del conveni per a la creació d'escoles de titularitat de l'Administració local tindrà efectes desestimatoris. Contra les resolucions expresses o presumptes que exhaureixin la via administrativa es pot interposar recurs contenciós administratiu en el termini de dos mesos comptats a partir de la notifiació de l'acte o des de la recepció de la certificació acreditativa d'acte presumpte, respectivament, amb la comunicació prèvia de la seva interposició a l'òrgan que va dictar l'acte.

Article 8

Programes d'ensenyament de les escoles

Els ensenyaments a impartir per les escoles de dansa i de música, creades o autoritzades en virtut del present Decret, contindran obligatòriament, entre d'altres programes possibles, un de general que inclogui, com a mínim:

a) Escoles de música: llenguatge musical, instrument, pràctica vocal i instrumental de grup.
b) Escoles de dansa: expressió corporal, llenguatge musical i dansa clàssica.

Article 9

Diploma d'estudis

Els alumnes, en assolir els objectius corresponents al programa d'estudis escollit, seguit en una escola de música o de dansa, podran rebre un diploma de l'escola acreditatiu del programa que hagin cursat a l'escola, les matèries seguides i l'aprofitament. Aquest diploma en cap cas no podrà induir a confusió amb els certificats i títols amb validesa acadèmica o professional.

Article 10

Professorat de les escoles

10.1 Per a la creació o autorització d'una escola de música es requerirà un mínim de sis professors.

Els professors de música hauran de tenir la titulació acadèmica de grau superior d'ensenyaments de música.

10.2 Per a la creació o autorització d'una escola de dansa es requerirà un mínim de dos professors.

Els professors de dansa hauran de tenir la titulació acadèmica de grau superior d'ensenyaments de dansa.

Article 11

Òrgans de govern de les escoles

11.1 Els òrgans de govern de les escoles objecte d'aquest Decret s'adequaran a allò que preveu la Llei orgànica 8/1985, de 3 de juliol, reguladora del dret a l'educació.

11.2 El Departament d'Ensenyament regularà les funcions i la composició dels corresponents òrgans de govern, tot tenint en compte la singularitat de les escoles regulades per aquest Decret.

Article 12

Cessament d'activitats

12.1 El cessament de l'activitat d'una escola de titularitat de l'Administració local s'efectuarà mitjançant l'extinció del corresponent conveni de creació, la qual podrà ésser instada per la corporació local corresponent. També la podrà adoptar el Departament d'Ensenyament quan observi que l'escola ha deixat de complir les condicions previstes al conveni de creació.

12.2 La revocació de l'autorització serà aprovada per l'Administració educativa, d'ofici o a instància dels interessats, amb la instrucció prèvia de l'expedient corresponent.

Escaurà la revocació d'ofici quan l'escola deixi de reunir els requisits de l'autorització, en modifiqui les condicions sense la corresponent aprovació o estigui sense funcionar més de deu mesos consecutius.

12.3 Prèviament a la formulació de la proposta de resolució per la qual es revoqui l'autorització, quan aquesta es realitzi d'ofici, es practicarà el tràmit d'audiència, el qual s'iniciarà mitjançant una notificació a l'interessat en què es concedirà un termini màxim de 15 dies per tenir accés a l'expedient, per tal que hi formuli les al·legacions i presenti els documents que considerin adients. Transcorregut el termini de tres mesos des de la notificació a l'interessat sense que s'hi hagi dictat resolució s'entendrà caducat el procediment i es procedirà al seu arxiu.

12.4 Quan la revocació es tramiti a instància dels interessats, la sol·licitud s'entendrà estimada transcorregut un període de tres mesos sense que s'hagi dictat resolució expressa.

12.5 Contra les resolucions expresses o presumptes del conseller d'Ensenyament de revocació d'autorització, es pot interposar recurs contenciós administratiu en el termini de dos mesos comptats a partir de la notificació de l'acte o des de la recepció de la certificació acreditativa d'acte presumpte, respectivament, amb la comunicació prèvia de la seva interposició a l'òrgan que va dictar l'acte.

Article 13

Memòria d'activitats

En finalitzar cada any acadèmic, les escoles elaboraran una memòria d'activitats amb referència al seu projecte i als programes d'ensenyament que imparteixi, que quedarà a disposició del Departament d'Ensenyament. Així mateix, comunicaran a l'esmentat Departament, en la forma que es determini, les dades pertinents a fi de poder-ne avaluar el grau d'assoliment del projecte de l'escola i de les condicions reglamentàries que varen permetre'n l'autorització.

Article 14

Inspecció

Les escoles creades o autoritzades a l'empara d'aquest Decret queden incloses en l'àmbit d'actuació de la Inspecció d'Ensenyament, la qual vetllarà per l'adequació d'aquestes escoles al que estableix aquest Decret, tot assessorant-les per a un millor compliment de les seves finalitats.

Article 15

Adscripció

El Departament d'Ensenyament adscriurà les escoles creades o autoritzades a l'empara d'aquest Decret a un centre públic de grau mitjà de l'ensenyament corresponent. Aquesta adscripció s'efectua als efectes de gestió administrativa de la matriculació que efectuïn les escoles i de l'expedició de certificacions i titulacions acadèmiques.

Disposicions addicionals

-1 Es podrà autoritzar el funcionament d'escoles de les regulades per aquest Decret en locals compartits amb centres de grau mitjà dels ensenyaments de música o de dansa, sempre que les condicions materials dels locals i els respectius horaris ho possibiliti.

-2 A les zones rurals o suburbanes, on pel seu baix nombre de població no sigui possible el funcionament d'una escola de les regulades per aquesta norma, podran funcionar aules associades a escoles creades o autoritzades en aplicació del present Decret. Aquestes aules disposaran dels requisits previstos a l'article 6 anterior i funcionaran sota la direcció de l'escola de la qual depenguin, amb la qual compartiran ensenyaments i currículums. La creació o autorització d'aquestes aules es tramitarà com si es tractés d'una ampliació de l'escola principal però no els serà d'aplicació el mínim de professors previst a l'article 10 anterior.

-3 En tot allò que no estigui expressament previst en aquest Decret, les escoles es regiran per les disposicions reguladores dels centres docents no universitaris.

Disposicions transitòries

-1.1 S'atorgarà habilitació per impartir docència a les escoles de dansa o de música, incloses en l'àmbit d'aplicació d'aquest Decret, a aquelles persones que, no disposant de suficient titulació acadèmica, segons els plans d'estudi en vigor abans de la Llei orgànica 1/1990, de 3 d'octubre, d'ordenació general del sistema educatiu, acreditin haver-se dedicat a la seva pràctica professional com a docents durant més de sis anys abans de l'entrada en vigor d'aquest Decret i compleixin els requisits que als efectes d'habilitació aprovi el Departament d'Ensenyament.

-1.2 No obstant el paràgraf anterior, a les persones que disposin de la titulació acadèmica del més alt nivell dels ensenyaments de dansa establerta en els plans d'estudi en vigor abans de la Llei orgànica 1/1990, o de grau mitjà dels de música lliurada a l'empara del Decret 2618/1966, de 10 de setembre, se les considerarà en possessió de titulació acadèmica suficient als efectes del que disposa l'article 10 d'aquest Decret.

-1.3 Atesa la possibilitat que es professin a les escoles regulades per aquest Decret especialitats per a les quals no existeix titulació específica, es considera convenient establir els següents mecanismes d'habilitació de docents extraordinaris per a aquestes especialitats d'escoles de música o de dansa:

a) Per tal de poder valorar l'experiència, altres titulacions i mèrits de l'interessat aquest haurà de presentar la següent documentació:

Sol·licitud en què s'expressi per a quina disciplina de l'escola de música o de dansa sol·licita l'habilitació.

Curriculum vitae.

Documentació acreditativa dels mèrits al·legats en relació amb l'activitat docent per a la qual sol·licita l'habilitació. En aquest sentit haurà d'adjuntar:

Certificació dels cursos impartits o rebuts.

Certificació o document acreditatiu de l'experiència docent i/o professional.

Certificació o document acreditatiu de la participació en formacions estables de música o de dansa.

Qualsevol altre document que a criteri de l'interessat avali els mèrits al·legats.

L'Administració educativa, a la vista de la documentació presentada, habilitarà al demandant com a docent extraordinari de l'especialitat sol·licitada per a escoles de música o de dansa a l'àmbit de la comunitat autònoma, denegarà, si s'escau, la sol·licitud de forma motivada, o bé determinarà quina formació complementària haurà de reunir el sol·licitant per a la dita habilitació. En aquest darrer supòsit, en la comunicació al sol·licitant s'especificarà:

Si la formació requerida es realitzarà amb caràcter previ a l'habilitació.

Si se li concedeix una habilitació amb caràcter provisional i per temps determinat durant el qual haurà de realitzar obligatòriament la dita formació.

b) L'Administració educativa podrà organitzar proves per a l'acreditació de la qualificació necessària per impartir classes a les escoles, en aquelles especialitats per a les quals no existeixi titulació específica.

-2 Als actuals centres amb classificació obtinguda a l'empara de la normativa anterior a la Llei orgànica 1/1990, de 3 d'octubre, no els serà d'aplicació el que es disposa als precedents articles 6, pel que fa a l'accés independent, i 10, pel que fa a titulacions del personal docent que actualment tinguin, per assolir l'autorització com a escoles de música o de dansa. Sí que els serà d'aplicació l'article 10 per als substituts del personal docent i per al professorat de nova incorporació al centre, llevat del que s'estableix a la disposició transitòria primera d'aquest Decret. Això no obstant, caldrà que assoleixin la

resta de requisits que s'hi preveu en el termini de cinc anys a comptar des que siguin autoritzades a l'empara d'aquesta disposició.

-3.1 Les escoles creades o autoritzades a l'empara d'aquest Decret i que provinguin de centres classificats a l'empara dels decrets 1987/1964 o 2618/1966 podran continuar impartint els ensenyaments de grau elemental conforme al pla d'estudis aprovat pel citat Decret 2618/1966, als alumnes que hagin iniciat llurs estudis d'acord amb l'esmentat pla, fins a la seva extinció.

-3.2 Les escoles a què fa referència el punt anterior podran impartir, si reuneixen les condicions legalment establertes, els ensenyaments corresponents als respectius graus elementals regulats per la Llei orgànica 1/1990, de 3 d'octubre, durant un període de quatre anys a comptar des de l'inici del curs escolar 1992-93. Es faculta el Departament d'Ensenyament per prorrogar aquest període per un d'igual o inferior durada si les circumstàncies escolars ho aconsellin.

Disposicions finals

-1 S'autoritza el conseller d'Ensenyament per al desplegament, l'execució i la interpretació d'aquest Decret.

-2 El present Decret entrarà en vigor l'endemà de la seva publicació al Diari Oficial de la Generalitat de Catalunya.

Barcelona, 27 de juliol de 1993

Jordi Pujol
President de la Generalitat de Catalunya

Joan M. Pujals i Vallvé
Conseller d'Ensenyament

Ref. del projecte IMPLANTACIč DE LA NOVA ESCOLA DE MÐSICA MUNICIPAL DE DELTEBRE

NECESSITAT DE LA INSTAL·LACIÓ

NO és necessària doncs:	* La freqüència esperada d'impactes (Ne) és inferior o igual al risc admissible de l'edifici (Na) → **Ne ≤ Na**		**Ne** =0,008400	**Na** =0,001833
SÍ és necessària doncs:	* La freqüència esperada d'impactes (Ne) és superior al risc admissible de l'edifici (Na) → **Ne > Na** *	✔		
	* Edificis amb **altura > 43m** *			
	* Edificis en els que es **manipulin substàncies** tòxiques, radioactives, altament inflamables o explosives. *			

PROCEDIMENT DE VERIFICACIÓ Activar

N_e **FREQÜÈNCIA ESPERADA D'IMPACTES DE L'EDIFICI**	**N_g :** (núm. impactes / any km²) Densitat d'impactes sobre el terreny	**Municipi:**	Deltebre	
		N_g impactes / any km² :	2,50 mapa 2,50	
	A_e : (m²) Superfície de captura equivalent de l'edifici aïllat	es delimita per una línia traçada a una distància 3H de cada un dels punts del perímetre de l'edifici, sent H l'alçada de l'edifici en el punt del perímetre considerat	6.720,00	m²
	C_1 : Coeficient relacionat amb l'entorn	* edifici proper a altres edificis o arbres de la mateixa alçada o més alts →	C_1 = 0,50	✔
		* edifici rodejat d'altres edificis més baixos →	C_1 = 0,75	
		* edifici aïllat →	C_1 = 1,00	
		* edifici situat a dalt d'un turó →	C_1 = 2,00	
	▪ $N_e = N_g \times A_e \times C_1 \times 10^{-6}$ = 2,50 x 6.720,00 x 0,50 x 10^{-6}		N_e = 0,008400	impactes / any

N_a **RISC ADMISSIBLE DE L'EDIFICI**	**C_2 :** coeficient segons tipus de **construcció**	**Estructura metàl·lica i coberta:**			**Estructura formigó i coberta:**			**Estructura fusta i coberta:**		
		metàl·lica	C_2 = 0,50		metàl·lica	C_2 = 1,00		metàl·lica	C_2 = 2,00	
		formigó	C_2 = 1,00		formigó	C_2 = 1,00	✔	formigó	C_2 = 2,50	
		fusta	C_2 = 2,00		fusta	C_2 = 2,50		fusta	C_2 = 3,00	
	C_3 : coeficient segons el **contingut** de l'edifici	* edifici amb contingut inflamable →						C_3 = 3,00	
		* edifici amb altres continguts →						C_3 = 1,00	✔
	C_4 : coeficient segons l'**ús** de l'edifici	* edifici no ocupat normalment →						C_4 = 0,5	
		* edifici de pública concurrència, sanitari, comercial, docent						C_4 = 3,00	✔
		* resta d'edificis →						C_4 = 1,00	
	C_5 : necessitats de **continuïtat de les activitats** que es desenvolupen en l'edifici	* edificis en els que els seu deteriorament pugui interrompre algun servei imprescindible (hospitals, bombers,...) →						C_5 = 5,00	
		* edificis en els que els seu deteriorament ocasiona impactes ambientals greus →						C_5 = 5,00	
		* resta d'edificis →						C_5 = 1,00	✔
	▪ $N_a = \frac{5,5}{C_2 \times C_3 \times C_4 \times C_5} 10^{-3} = \frac{5,5}{1,00 \times 1,00 \times 3,00 \times 1,00} 10^{-3}$							N_a = 0,001833	

Determinació de l'Eficiència, E, de la instal·lació de protecció al llamp:

INSTAL·LACIÓ DE PROTECCIÓ AL LLAMP	▪ **EFICIÈNCIA DE LA INSTAL·LACIÓ, E**		$E \geq 1 - \frac{N_a}{N_e} = 1 - \frac{0,001833}{0,008400}$		$E \geq$ 0,78
	▪ **NIVEL DE PROTECCIÓ DE LA INSTAL·LACIÓ** segons el valor de la eficiència mínima de la instal·lació, E	4	**0 ≤ E < 0,80**	✔	→ la instal·lació de protecció contra el llamp **no és obligatòria**
		3	**0,80 ≤ E < 0,95**		→ la instal·lació de protecció contra el llamp **és obligatòria**
		2	**0,95 ≤ E < 0,98**		
		1	**E ≥ 0,98**		
			* Edificis amb **altura > 43m**		
	El valor del nivell de protecció de la instal·lació condiciona les característiques dels sistemes externs de protecció contra el llamp.		* Edificis en els que es **manipulin substàncies** tòxiques, radioactives, altament inflamables o explosives.		

L'edifici No **disposarà d'un sistema de protecció al llamp**

REAL DECRETO 105/2008 , Regulador de la producció i gestió de residus de construcció i demolició — tipus
DECRET 201/1994 i DECRET161/2001, Reguladors dels enderrocs i altres residus de la construcció — quantitats
DECRET 21/2006 Adopció de criteris ambientals i d'ecoeficiència als edificis — codificació

IDENTIFICACIÓ DE L'EDIFICI

Obra:	NOVA ESCLA DE MÚSICA MUNICIPAL DE DELTEBRE		
Situació:	Edifici municipal L'hortet		
Municipi :	DELTEBRE	**Comarca :**	BAIX EBRE

AVALUACIÓ I CARACTERÍSTIQUES DELS RESIDUS

Materials d'excavació (es considerin o no residus, mesurats sense esponjament)

	Codificació residus LER Ordre MAM/304/2002	(tones)	(m^3)
grava i sorra compacta		0,00	0,00
grava i sorra solta		0,00	0,00
argiles		0,00	0,00
terra vegetal		0,00	0,00
pedraplè		0,00	0,00
terres contaminades	170503	0,00	0,00
altres		0,00	0,00
totals d'excavació		**0,00 t**	**0,00 m^3**

Destí de les terres i materials d'excavació

	no es considera residu				és residu	
	reutilització				abocador	
	mateixa obra		altra obra			
Els materials d'excavació que es reutilitzin a la mateixa obra o en una altra d'autoritzada, no es consideren residu sempre que el seu nou ús pugui ser acreditat.						
En una mateixa obra poden coexistir terres reutilitzades i terres portades a abocador	si		si		si	

Residus d'enderroc

	Codificació residus LE Ordre MAM/304/2002	Pes (tones/m^2)	Pes residus (tones)	Volum aparent (m^3/m^2)	Volum aparent (m^3)
obra de fàbrica	170102	0,542	6,26	0,512	5,42
formigó	170101	0,084	2,76	0,062	2,04
petris	170107	0,052	0,28	0,082	0,19
metalls	170407	0,004	0,06	0,0009	0,01
fustes	170201	0,023	0,18	0,0663	0,52
vidre	170202	0,0006	0,01	0,004	0,00
plàstics	170203	0,004	0,00	0,004	0,03
guixos	170802	0,027	0,01	0,004	0,00
betums	170302	0,009	0,00	0,0012	0,00
fibrociment	170605	0,01	0,05	0,018	0,01
.....		0,00	0,00	0,00	0,00
.....		0,00	0,00	0,00	0,00
totals d'enderroc		0,7556	**9,619 t**	0,7544	**8,22 m^3**

Residus de construcció

	Codificació residus LE Ordre MAM/304/2002	Pes (tones/m^2)	Pes residus (tones)	Volum aparent (m^3/m^2)	Volum aparent (m^3)
sobrants d'execució		0,05	0,172	0,045	0,16
obra de fàbrica	170102	0,015	0,073	0,018	0,08
formigó	170101	0,032	0,073	0,0244	0,05
petris	170107	0,002	0,016	0,0018	0,02
guixos	170802	0,003927	0,008	0,00972	0,00
altres		0,001	0,002	0,0013	0,00
embalatges		0,038	0,009	0,08	0,06
fustes	170201	0,0285	0,002	0,067	0,01
plàstics	170203	0,00608	0,003	0,008	0,02
paper i cartró	170904	0,00304	0,002	0,004	0,02
metalls	170407	0,00038	0,001	0,001	0,00
totals de construcció			**0,180 t**		**0,22 m^3**

INVENTARI DE RESIDUS PERILLOSOS.

Dins l'obra s'han detectat aquests residus perillosos, els quals es separaran i gestionaran per separat per evitar que contamimin altres residus

Materials de construcció que contenen amiant	-	altres	especificar	-
Residus que contenen hidrocarburs	-		especificar	-
Residus que contenen PCB	-		especificar	-
Terres contaminades	-		especificar	-

2 / 6 RESIDUS Enderroc,Rehabilitació i Ampliació Oficina Consultora Tècnica. Col·legi d'Arquitectes de Catalunya febrer de 2010. V3 (Font: Guia d'aplicació del Decret 201/1994 - Programa LIFE- ITEC)

MINIMITZACIÓ

PROJECTE. durant l'elaboració del projecte s'han près les següents mesures per tal de minimitzar els residus

1.- S'ha previst reutilitzar en obra parts dels materials que es retiren	-
2.- S'han optimitzat les seccions resistents de pilars, jàsseres, parets, fonaments, etc.	-
3.- L'adequació de l'edifici al terreny, genera un equilibri de moviments de terres	-
4.- El sistema constructiu és industrialitzat i prefabricat, es munta en obra sense generar gairebé residus	-
5.-	-
6.-	-

OBRA. a l'obra es duran a terme les accions següents

1.- Emmagatzematge adient de materials i productes	-
2.- Conservació de materials i productes dins el seu embalatge original fins al moment de la seva utilització	-
3.- Els materials granulars (graves, sorres, etc.) es dipositaran en contenidors rígids o sobre superfícies dures	-
4.-	-
5.-	-
6.-	-

ELEMENTS DE CONSTRUCCIÓ REUTILITZABLES

fusta en bigues reutilitzables	0,00 t	0,00 m^3
fusta en llates, tarimes, parquets reutilitzables o reciclables	0,00 t	0,00 m^3
acer en perfils reutilitzables	0,00 t	0,00 m^3
altres :	0,00 t	0,00 m^3
Total d'elements reutilitzables	0,00 t	**0,00 m^3**

GESTIÓ (obra)

Terres

Excavació / Mov. terres	**Volum**	reutilització		terres per tractar 0,00
	m^3 (+20%)	a la mateixa obra	a altra autoritzada	valoritzador / abocador
terra vegetal	0	0,00	0,00	0,00
graves/ sorres/ pedraplè	0	0,00	0,00	0,00
argiles	0	0,00	0,00	0,00
altres	0	0,00	0,00	0,00
terres contaminades	0			0,00
Total	**0**	**0,00**	**0,00**	**0,00**

SEPARACIÓ DE RESIDUS A OBRA. Cal separar individualitzadament en les fraccions seguents si la generació per cadascú d'ells a l'obra supera les quantitats de ...

R.D. 105/2008	**tones**	**Projecte**	**cal separar**	**tipus de residu**
Formigó	**80**	**2,83**	**no**	**inert**
Maons, teules i ceràmics	**40**	**6,34**	**no**	**inert**
Metalls	**2**	**0,06**	**no**	**no especial**
Fusta	**1**	**0,19**	**no**	**no especial**
Vidres	**1**	**0,01**	**no**	**no especial**
Plàstics	**0,50**	**0,00**	**no**	**no especial**
Paper i cartró	**0,50**	**0,00**	**no**	**no especial**
Especials*	**inapreciable**	**inapreciable**	**si**	**especial**

* Dins els residus especials hi ha inclosos els envasos que contenen restes de matèries perilloses, vernissos, pintures, disolvents, desencofrants, etc... i els materials que hagin estat contaminats per aquests. Tot i ser dificilment quantificables, estan presents a l'obra i es separaran i tractaran a part de la resta de residus

Malgrat no ser obligada per tots els tipus de residus, s'han previst operacions de destria i recollida selectiva dels residus a l'obra en contenidors o espais reservats pels següents residus

		R.D. 105/2008	**projecte***
Inerts	Contenidor per Formigó	**no**	**no**
	Contenidor per Ceràmics (maons,teules...)	**no**	**no**
No especials	Contenidor per Metalls	**no**	**no**
	Contenidor per Fustes	**no**	**no**
	Contenidor per Plàstics	**no**	**no**
	Contenidor per Vidre	**no**	**no**
	Contenidor per Paper i cartró	**no**	**no**
	Contenidor per Guixos i altres no especials	**no**	**no**
Especials	Perillosos (un contenidor per cada tipus de residu especial)	**si**	**si**

* A la cel.la **projecte** apareixen per defecte les dades del R.D. 105/2008. Es permet la posibilitat d'incrementar les fraccions que se separen , per poder-ne millorar la gestió, però **en cap cas es permet no separar si el R.D. ho obliga.**

GESTIÓ (fora obra) els residus es gestionaran fora d'obra a:

Degut a la manca d'espai, les operacions de separació de residus les realitzarà fora de l'obra un gestor autoritzat	-
Instal·lacions de reciclatge i/o valorització	-
Dipòsit autoritzat de terres,enderrocs i runes de la construcció	-

Tipus de residu i Nom, adreça i codi de gestor del residu (decret 161/2001)

tipus de residu	gestor	adreça	codi del gestor
Construcció			

PRESSUPOST

S'ha considerat pel càlcul del pressupost estimatiu :	Costos*	
Les previsions de separació de l'apartat de **gestió** i :	Classificació a obra: entre **12-16 €/m³**	**12,00**
Un esponjament mig de tot tipus de residu del 35%	Transport: entre **5-8 €/m³** (mínim 100 €)	**5,00**
La distància mitjana al abocador : 15 Km	Abocador: runa neta (separada): entre **4-10 €/m³**	**4,00**
Els residus especials i perillosos en bidons de 200 l.	Abocador: runa bruta (barrejat): entre **15-25 €/m³**	**15,00**
Contenidors de 5 m³ per cada tipus de residu	Especials**: nº transports a **200 €/ transport**	**0**
Lloguer de contenidors inclòs en el preu	Gestor terres: entre **5-15 €/m³**	**5,00**
La gestió de terres inclou la seva caracterització***	Gestor terres contaminades: entre **70-90 €/m³**	**70,00**

*Els preus recollits per l'OCT s'han obtingut dels abocadors i valoritzadors de Catalunya, que han subministrat dades (2008-2009)

** Malgrat ser de dificil quantificació, sempre hi haurà residus especials a obra, per tant sempre caldrà una previsió de **nombre de transports** per la seva correcta gestió

*** La caracterització de terres o de qualsevol residu, permet saber amb exactitut quins elements contaminants o no, i amb quines proporcions hi són presents (dins el cost s'ha previst una caracterització, independentment del volum de terres. Cost de cada caracterització 1000 euros.)

RESIDU	Volum	Classificació	Transport	Valoritzador / Abocador	
Excavació	**m³ (+20%)**	**12,00 €/m³**	**5,00 €/m³**	**5,00 €/m³**	**70,00 €/m³**
Terres	0,00	-	-	0,00	
Terres contaminades	0,00	-	-		0,00
				runa neta	**runa bruta**
Construcció	**m³ (+35%)**			**4,00 €/m³**	**15,00 €/m³**
Formigó	2,82	-	14,12	-	42,37
Maons i ceràmics	7,42	-	37,11	-	111,32
Petris barrejats	0,29	-	1,46	-	4,37
Metalls	0,02	-	0,12	-	0,35
Fusta	0,71	-	3,54	-	10,62
Vidres	0,01	-	100,00	-	0,08
Plàstics	0,07	-	0,36	-	1,07
Paper i cartró	0,03	-	0,16	-	0,48
Guixos i no especials	0,00	-	0,02	-	0,05
Altres	0,00	-	-	-	-
Perillosos Especials	0,01	0,13			0,43
		0,13	156,87	0,00	171,13

Elements Auxiliars

Casetes d'emmagatzematge	0,00
Compactadores	0,00
Matxucadora de petris	0,00
Altres tipus de contenidors (per contenir liquids, beurades de formigó, etc..)	0,00
	0,00
	0,00

El pressupost estimatiu de la gestió de residus és de : 328,13 €

El volum de residus aparent és de : 8,44 m³

El pes dels residus és de :	**9,80 tones**	
El pressupost de la gestió de residus és de :	**150,00**	**euros**

DOCUMENTACIÓ GRÀFICA. INSTAL.LACIONS PREVISTES : TIPUS I DIMENSIONS DE CONTENIDORS DE RESIDUS PER OBRES

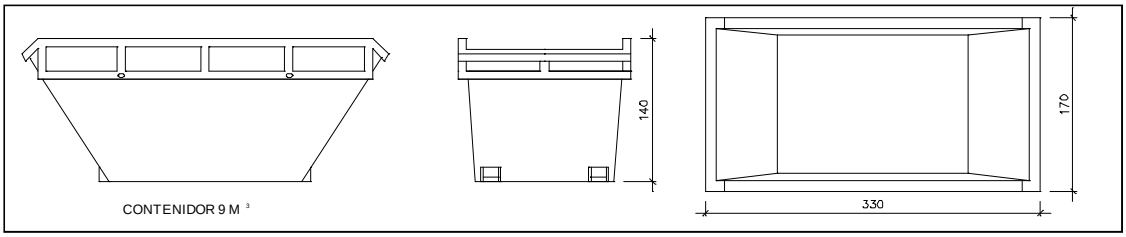

Contenidor 9 m^3. Apte per a formigó, ceràmics, petris i fusta — unitats: -

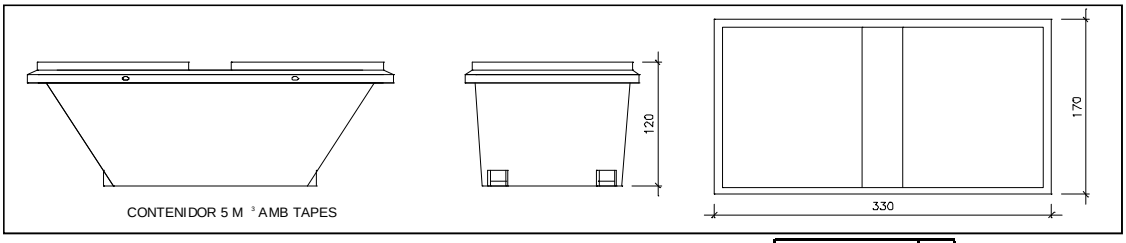

Contenidor 5 m^3. Apte per a plàstics, paper i cartró, metalls i fusta — unitats: -

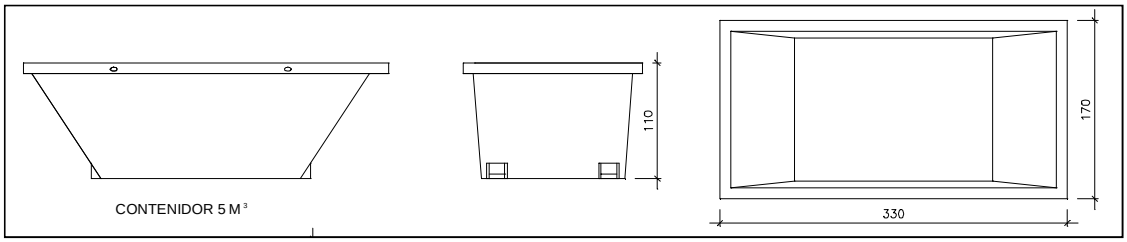

Contenidor 5 m^3. Apte per a formigó, ceràmics, petris, fusta i metalls — unitats: -

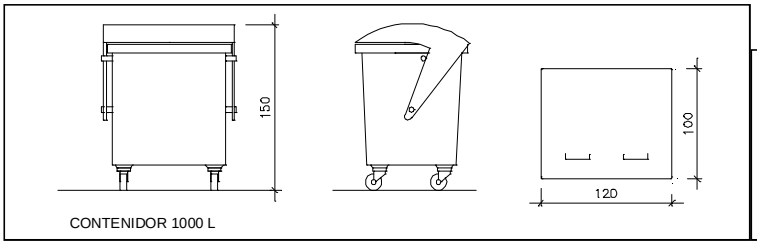

Contenidor 1000 L . Apte per a paper i cartró, plàstics — unitats: -

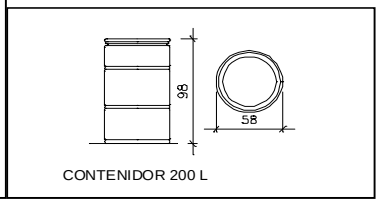

Bidó 200 L .Apte per a residus especials — unitats: -

El **Reial Decret 105/2008**, estableix que cal facilitar plànols de les instal·lacions previstes per a emmagatzematge, maneig, separació i altres operacions de gestió dels residus dins l'obra, si s'escau.

Donada la tipologia del projecte i per tal de no duplicar informació, aquests plànols d'instal·lacions previstes són a:

Estudi de Seguretat i Salut	-
Annex 1 d'aquest Estudi de Gestió de Residus	-

Posteriorment aquests plànols poden ser objecte d'adaptació a les característiques particulars de l'obra i els seus sistemes d'execució, previ acord de la direcció facultativa.

A més dels elements descrits, tal i com consta al pressupost, a l'obra hi haurà altres instal·lacions com :

Casetes d'emmagatzematge	-
Compactadores	-
Matxucadora de petris	-
Altres tipus de contenidors (per contenir liquids, beurades de formigó, etc..)	-
	-
	-

Les operacions destinades a la tria, classificació, transport i disposició dels residus generats a obra, s'ajustaran al que determina el Pla de Gestió de Residus elaborat per el Contractista, aprovat per la Direcció Facultativa i acceptat per la Propietat.
Aquest Pla ha estat elaborat en base a l'Estudi de Gestió de Residus, que s'inclou al projecte.
Si degut a modificacions en l'execució de l'obra o d'altres, cal fer modificacions a la gestió en obra dels residus, aquestes modificacions es documentaran per escrit i seran aprovades si s'escau per la Direcció Facultativa i se'n donarà comunicació per a la seva acceptació a la Propietat.

FIANÇA

FIANÇA MUNICIPAL SEGONS DECRET 161/2001

Per les característiques del projecte, de com s'executarà l'obra i donades les operacions de minimització abans descrites, el càlcul inicial de generació de residus, a efectes del càlcul de la fiança, s'estima que es podrà reduir en un percentatge del:

Previsió inicial de l'Estudi		Percentatge de reducció per minimització	Previsió final de l'Estudi
Total excavació	0,00 m^3		**0,00 m^3**
Total construcció	11,39 m^3	0,00 %	**11,39 m^3**

Si per les previsions del Pla de gestió de residus (que ha d'elaborar el contractista), es modifiquen les previsions de generació de residus, per causa de modificació dels procediments de treball o en l'execució de les obres, aquest document s'actualizarà i les noves dades es faran arribar a :

L'Ajuntament d'/de **DELTEBRE**

Càlcul de la fiança			
Residus de excavació *	0 m^3	6,01 euros/m^3	0 euros
Residus de construcció *	0 m^3	12 euros/m^3	0 euros
		VOLUM TOTAL DELS RESIDUS	**0 m^3**
		Total fiança	**0,00 euros**

* Trasvassar les dades dels totals d' excavació i construcció de la Previssió final de L'Estudi (apartat superior)

Codi Tècnic de l'Edificació RD 314/2006, RD 1371/2007, O VIV/984/2009 i modificacions RD 173/2010 (BOE 11/3/2010) i les seves correccions d'errades (BOEs 20/12/07 i 25/1/08, 23.04.09) Oficina Consultora Tècnica· COAC SI AP v.3 juliol 2011

Ref. del projecte

ÀMBIT D'APLICACIÓ (art. 2 de la LOE, art. 2 de la Part I del CTE, Introducció del DB SI)

Nova construcció		Ampliació	✓	Rehabilitació		Reforma		Canvi d'ús	

Reforma	- Es manté l'ús:	→ S'aplica als **elements afectats per la reforma** sempre que allò suposi una més gran adequació a les condicions del DB SI.	✓
	- Altera l'ocupació o la distribució respecte dels elements d'evacuació:	→ El DB SI s'haurà d'aplicar també a aquests **elements d'evacuació**.	✓
	- Afecta a elements constructius que suporten les instal·lacions de protecció contra incendi:	→ Aquestes instal·lacions s'hauran d'adequar al DB SI.	✓
	- En qualsevol cas:	→ Les obres de reforma **no podran reduir les condicions de seguretat preexistents**, quan aquestes siguin menys estrictes que les del DB SI.	✓
Canvi d'ús	- Afecta a una part de l'edifici:	→ El DB SI s'**aplica únicament a aquesta part**, així com als **elements d'evacuació** que la serveixin	✓

Solucions adoptades en el projecte	- Compleixen els **paràmetres i procediments del CTE DB SI**	✓
	- Es proposen **solucions diferents** a les establertes en el DB SI, justificant la seva necessitat i adequació. ** (S'indicarà si hi ha solució diferent en la casella corresponent i es justificarà a part).*	

Ús Aparcament	- Establiment o zona independent o accessòria d'un altre ús principal destinada a **estacionament de vehicles** i la superfície construïda del qual excedeixi de **100 m²**, incloent les zones destinades a revisions i reparacions (rentat, posta a punt, muntatge d'accessoris, etc.) que no requereixin la manipulació de materials i eines de treball que representin un risc addicional. **S'exclouen** d'aquest ús l'**aparcament d'un habitatge unifamiliar** - que té consideració de local de risc especial d'incendi baix- i també els **aparcaments en espais exteriors de l'entorn dels edificis** encara que les seves places estiguin cobertes. - **Els garatges de vehicles destinats al transport de persones o de mercaderies** es regulen pel RSCIEI. - **Els tallers de reparació i emmagatzematge de vehicles annexes a un establiment de venda** dels mateixos es regulen pel RSCIEI i constituiran un sector d'incendi independent respecte de la zona de venda a la que s'aplica el DB SI i es considera ús Comercial. - A una **estació d'autobusos** s'aplica el DB SI i es considera ús de Pública Concurrència.
CTE DB Annex SI A	

PARÀMETRES DE SEGURETAT EN CAS D'INCENDI

SI 1 Propagació interior

SECTORS D'INCENDI — CTE DB SI 1.1

CONDICIONS DE COMPARTIMENTACIÓ

SECTORS D'INCENDI	CONDICIONS	
Aparcament, integrat en un edifici amb altres usos, de superfície construïda > 100 m².	‣ **Sector d'incendi diferenciat**: sense límit de superfície ni volum. ‣ **Comunicació amb altres usos:** amb vestíbul d'independència.	
Aparcament robotitzat sota d'un altre ús	‣ **Compartimentat en sectors:** V ≤ 10.000 m³	
Escales i ascensors que comuniquen l'aparcament amb la resta de l'edifici:	‣ **Compartimentats** amb elements resistents al foc ≥ EI 120.	✓
	‣ **Accés a l'ascensor,** *opcions:* a) Vestíbul d'independència amb una porta EI_2 30-C5: sempre des de l'aparcament o des de local de risc especial. b) Vestíbul amb porta EI_2 30-C5 **i** porta d'ascensor E 30 en el sector inferior: no cal adoptar cap mesura en el sector superior. c) Ascensor a l'interior d'una escala especialment protegida: no cal adoptar cap mesura específica per a l'accés a l'ascensor.	

RESISTÈNCIA AL FOC, EI t (E: integritat; I: aïllament; t: temps exigit en minuts; C: tancament automàtic)

ELEMENTS compartimentadors de sectors d'incendi	RESISTÈNCIA AL FOC: Plantes sota rasant $h_a \geq 1{,}50$ m		Plantes sobre rasant	
PARETS I SOSTRES	EI 120 EI 180, aparcament robotitzat		EI 120	✓
PORTES DE PAS	Amb vestíbul d'independència: 2 x EI_2 30-C5			

ESPAIS OCULTS I PASSOS INSTAL·LACIONS — CTE DB SI 1.3

ESPAIS OCULTS (Patinets, cambres, cel-rasos, terres elevats, altres)

Compartimentació dels espais ocults:	a) Es manté la **compartimentació dels espais ocupables** en els ocults, ***o bé,***		
	b) **Es compartimenten els espais ocults** respecte dels espais ocupables amb:	- tancaments: EI t, - registres de manteniment: EI t/2, sent t, el temps de resistència al foc dels espais ocupables	
	c) En **cambres verticals no estanques**: es limiten a **tres plantes i a 10 m** si hi ha elements més desfavorables que B-s3,d2, B_L-s3,d2. [1]		

PASSOS D'INSTAL·LACIONS (Cables, canonades, conduccions, conductes de ventilació, etc.)

Quan travessen elements compartimentadors d'incendi (excloses penetracions secció ≤ 50 cm²)	a) Es col·locarà un **mecanisme d'obturació automàtica**, o bé, b) Es constituiran com a **elements passants** amb la mateixa resistència al foc, **EI t, que l'element travessat.**	

[1] S'aplica a les cambres estanques estretes contingudes entre dues capes d'un element constructiu. No seria aplicable a un shunt, un petit pati d'instal·lacions o per baixants (veure document DB SI-C Comentaris febrer de 2011).

En color taronja es destaquen les darreres modificacions incorporades pel RD 173/2010, i **en blau** els aspectes provinents d'altres reglamentacions, instruccions tècniques, etc. (diferents del DB SI). Els documents d'**instruccions, guies i recomanacions** als quals es fa referència en aquesta fitxa es poden trobar al web del Departament d'Interior de la Generalitat de Catalunya.

Codi Tècnic de l'Edificació RD 314/2006, RD 1371/2007, O VIV/984/2009 i modificacions RD 173/2010 (BOE 11/3/2010) i les seves correccions d'errades (BOEs 20/12/07 i 25/1/08, 23.04.09) Oficina Consultora Tècnica· COAC SI AP v.3 juliol 2011

SI 1 Propagació interior (continuació)

LOCALS I ZONES DE RISC ESPECIAL

CLASSIFICACIÓ

ÚS PREVIST	CLASSIFICACIÓ segons superfície construïda, S i volum construït, V					
	RISC BAIX		RISC MIG		RISC ALT	
Magatzem de residus (escombraries)	$5 < S \leq 15$ m²		$15 < S \leq 30$ m²		$S > 30$ m²	
Trasters (1) (2)	$50 < S \leq 100$ m²		$100 < S \leq 500$ m²		$S > 500$ m²	
Magatzems d'elements combustibles (mobiliari, neteja, etc.), **tallers de manteniment, etc.** (2)	$100 < V \leq 200$ m³		$200 < V \leq 400$ m³		$V > 400$ m³	
Centre de transformació: (3) Potència total: Potència de cada transformador:	 $P \leq 2520$ kVA $P \leq 630$ kVA		(4) $2520 < P \leq 4000$ kVA $630 < P \leq 1000$ kVA		(4) $P > 4000$ kVA $P > 1000$ kVA	
Local comptadors d'electricitat (5) **i quadres generals de distribució**	En qualsevol cas	✓	-		-	
Sala de maquinària d'ascensors (6), **Sala de grup electrogen**	En qualsevol cas	✓	-		-	
Sales de calderes, amb potència útil nominal P, (segons RITE)	$70 < P \leq 200$ kW		$200 < P \leq 600$ kW		$P > 600$ kW	
Sales de màquines d'instal·lacions de climatització	En qualsevol cas		-		-	
Magatzem de combustible sòlid per a calefacció	$S \leq 3$ m²		$S > 3$ m²		-	

CONDICIONS

Resistència al foc de l'estructura	R 90	✓	R 120	✓	R 180	
Resistència al foc de parets i sostres compartimentadors	EI 90		EI 120	✓	EI 180	
Vestíbul d'independència	-		Sí		Sí	
Portes de pas (7)	EI_2 45-C5		2 x EI_2 30-C5		2 x EI_2 45-C5	
Recorregut fins a alguna sortida del local o zona	≤ 25 m		≤ 25 m		≤ 25 m	
Reacció al foc dels materials	- Parets i sostres: B-s1,d0; Terres: B_{FL}-s1					

(1) Podeu consultar el Document TINSCI DT-8 "Trasters en aparcaments"
(2) Si la càrrega de foc del conjunt de trasters i/o magatzems és superior ≥ 3 x 10^6 MJ → s'aplicarà el RSCIEI·
(3) Els Centres de transformació han de complimentar també les especificacions de l'empresa subministradora: per exemple, Fecsa-Endesa estableix que els tancaments siguin **REI 240** (NTP-CT).
(4) Els Centres de transformació situats en edificis no acostumen a arribar a aquests valors de potència elèctrica.
(5) Segons el REBT 2002, la centralització de més de 16 comptadors s'ha de col·locar en un local. Fins a 16 comptadors, pot ser una armari -al qual el REBT exigeix només PF 30 (E 30).
(6) Els recintes d'ascensor amb maquinària incorporada no es consideren sala de màquines a efectes de seguretat en cas d'incendi. Tampoc té consideració de sala de màquines un armari de maquinària d'ascensor oleodinàmic.
(7) No cal que les portes dels locals de risc obrin en sentit d'evacuació.

CTE DB SI 1.2

REACCIÓ AL FOC

ELEMENTS CONSTRUCTIUS

SITUACIÓ DE L'ELEMENT	REVESTIMENTS (1)			
	De sostres i parets (2) (3)		De terres (2)	
Aparcaments i recintes de risc especial	B-s1,d0		B_{FL}-s1	
Escales i passadissos protegits	B-s1,d0		C_{FL}-s1	
Zones ocupables (4)	C-s2,d0		E_{FL}	
Espais ocults no estancs: patinets, cel-rasos i terres elevats, o que sent estancs, continguin instal·lacions susceptibles d'iniciar o propagar l'incendi.	B-s3,d0		B_{FL}-s2 (5)	

(1) Sempre que superin el 5% de les superfícies totals del conjunt de parets, del conjunt de sostres o del conjunt de terres.
(2) Canonades i conductes que transcorren per les zones que s'indiquen sense recobriment resistent al foc.
(3) Materials que constitueixin una capa continguda a l'interior del sostre o paret i que no estigui protegida per una capa ≥ EI 30.
(4) Inclou, tant les de permanència de persones, com les de circulació que no siguin protegides.
(5) Es refereix a la part inferior de la cavitat. En espais verticals (per exemple, patinets) aquesta condició no és aplicable.

INSTAL·LACIONS ELÈCTRIQUES

Components de les instal·lacions: Cables, tubs, safates, regletes, armaris, etc.	- Es regulen per la seva reglamentació específica (REBT 2002)	✓

CTE DB SI 1.4

Codi Tècnic de l'Edificació RD 314/2006, RD 1371/2007, O VIV/984/2009 i modificacions RD 173/2010 (BOE 11/3/2010) i les seves correccions d'errades (BOEs 20/12/07 i 25/1/08, 23.04.09) Oficina Consultora Tècnica· COAC SI AP v.3 juliol 2011

SI 2 Propagació exterior

MITGERES

RESISTÈNCIA AL FOC ≥ EI 120 en els elements verticals separadors d'un altre edifici.

FAÇANES

RESISTÈNCIA AL FOC PER LIMITAR EL RISC DE PROPAGACIÓ HORITZONTAL

– Entre dos edificis colindants (1)		– Entre dos sectors d'incendi	✓	– Entre una zona de risc especial alt i altres zones de l'edifici		– Cap a una escala o passadís protegit des d'altres zones de l'edifici	

Separació entre els punts de les façanes < EI 60: es garantirà una distància en projecció horitzontal **d**, en funció de l'angle, α, que forma els plans exteriors de la façana. (1)

α	0º	45º	60º	90º	135º	180º
d, en m	3,00	2,75	2,50	2,00	1,25	0,50

Façanes enfrontades (1)

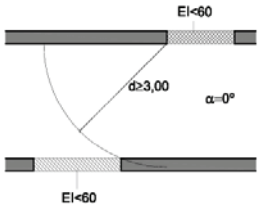

Façanes a 90º (1) ✓

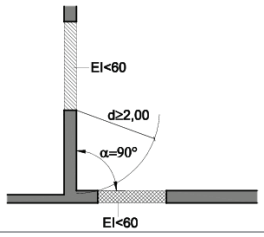

Façanes a 180 º (1) ✓

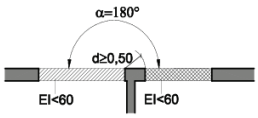

CTE DB SI 2.1

(1) Quan es tracti d'edificis diferents o colindants, la façana de l'edifici considerat complirà el 50 % de la distància, d, fins a la bisectriu de l'angle format per ambdues façanes.

FAÇANES

RESISTÈNCIA AL FOC PER LIMITAR EL RISC DE PROPAGACIÓ VERTICAL

– Entre dos sectors d'incendi	✓	– Entre una zona de risc especial alt i d'altres zones més altes de l'edifici		– Cap a una escala o passadís protegit des d'altres zones	

Franja d'1 m ≥ EI 60 en la trobada entre el forjat separador de sectors diferents i la façana:		**Franja d'1 m ≥ EI 60 que es pot reduir en la dimensió de l'element sobresortint** en la trobada entre el forjat separador de sectors diferents i la façana amb element sobresortint:	

REACCIÓ AL FOC

- Qualsevol façana d'altura > 18 m: s'exigeix reacció al foc **a tota la façana.**		- Façanes d'altura ≤ 18 m: el començament inferior de les quals sigui accessible al públic des de la rasant exterior o des d'una coberta: s'exigeix reacció al foc en una **franja fins a una alçada ≥ 3,5 m**.	

Classe de reacció al foc	- Acabat exterior: materials que ocupin més del 10 %: **B-s3,d2**.	
	- Superfícies interiors de cambres ventilades: materials: **B-s3,d2**.	

CTE DB SI 2.1

COBERTES

RESISTÈNCIA AL FOC

– Entre dos edificis		– Entre dos sectors d'incendi	✓	– Entre una zona de risc especial alt i d'altres zones de l'edifici	

Franja ≥ EI 60 i ≥ 0,50 m, mesurada des de l'edifici adjacent en la trobada de mitgera entre dos edificis i la coberta:		**Franja ≥ EI 60 i ≥ 1 m** en la trobada entre la paret compartimentadora de dos sectors d'incendi i la coberta:		**Perllongar 0,60 m la mitgera o element compartimentador** entre dos edificis o sectors:	

Separació entre el punts de la façana i la coberta < EI 60 de sectors o edificis diferents: ✓

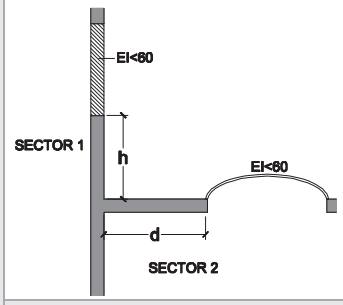

d (m)	≥ 2,50	2,00	1,75	1,50	1,25	1,00	0,75	0,50	0
h (m)	0	1,00	1,50	2,00	2,50	3,00	3,50	4,00	5,00

Sent,

- d, la distància en projecció de la façana a qualsevol zona de coberta < EI 60.
- l'altura, h, sobre la coberta a la que ha d'estar qualsevol zona de façana < EI 60.

REACCIÓ AL FOC

Classe de reacció al foc	- Materials que ocupin més del 10 % de l'acabat exterior situat a < 5 m de distància de la projecció vertical de qualsevol zona de façana, del mateix o d'un altre edifici, de resistència al foc < EI 60, inclòs la cara superior dels voladius que sobresurtin > 1 m: B_{ROOF} **(t1)**.	
	- Lluernes, claraboies i qualsevol altre element d'il·luminació o ventilació: B_{ROOF} **(t1)**.	

CTE DB SI 2.2

En color taronja es destaquen les darreres modificacions incorporades pel RD 173/2010, i **en blau** els aspectes provinents d'altres reglamentacions, instruccions tècniques, etc. (diferents del DB SI). Els documents d'**instruccions, guies i recomanacions** als quals es fa referència en aquesta fitxa es poden trobar al web del Departament d'Interior de la Generalitat de Catalunya.

Codi Tècnic de l'Edificació RD 314/2006, RD 1371/2007, O VIV/984/2009 i modificacions RD 173/2010 (BOE 11/3/2010) i les seves correccions d'errades (BOEs 20/12/07 i 25/1/08, 23.04.09) Oficina Consultora Tècnica· COAC SI AP v.3 juliol 2011

JUSTIFICACIÓ DE LA RESISTÈNCIA I DE LA REACCIÓ AL FOC

CTE DB SI 1.1 i SI 1.4

JUSTIFICACIÓ DE LA RESISTÈNCIA AL FOC

a) S'adopten les classes de resistència al foc que s'obtenen a partir de les taules i/o mètodes simplificats dels Annexes del CTE DB SI (Annex C: Formigó, Annex E: Fusta, Annex F: Fàbrica).
b) Referència a la classe de resistència al foc del marcatge CE dels elements constructius que en disposin.
c) Referència a certificats d'assaigs dels elements emesos per laboratoris acreditats.
(Els assaigs corresponents s'especifiquen al RD 312/2005 i RD 110/2008 i a les normes UNE, EN de l'Annex G del CTE DB SI)

JUSTIFICACIÓ DE LA REACCIÓ AL FOC

a) S'adopten les classes de reacció al foc que especifica el RD 312/2005 i RD 110/2008 per alguns materials.
b) Referència a la classe de reacció al foc que apareix en el marcatge CE dels materials que en disposin.
c) Referència a certificats d'assaigs dels materials emesos per laboratoris acreditats.
(Els assaigs corresponents s'especifiquen als RD 312/2005 i RD 110/2008 i a les normes UNE, EN de l'Annex G del CTE DB SI)

SI 3 Evacuació d'ocupants

CONFIGURACIÓ DE LA ZONA D'ÚS APARCAMENT

CTE DB SI A i CTE DB SI 3

ALTURA D'EVACUACIÓ DE L'EDIFICI, h, relativa a l'ús aparcament

h descendent =	3 m	**h** ascendent =	0 m

COMPOSICIÓ DE LA ZONA D'US APARCAMENT

Nombre total de places	vehicles motos	**Nombre de places tancades** [1]	places	**Amb trasters** [1]	

[1] Podeu consultar el Document TINSCI DT-5 "Aparcaments amb places tancades" i Document TINSCI DT-8 "Trasters en aparcaments"

COMPATIBILITAT DELS ELEMENTS D'EVACUACIÓ

Sortides d'emergència d'ESTABLIMENTS integrats en l'edifici		- Poden comunicar amb un element d'evacuació de l'aparcament (escala, etc.) si, es col·loca un vestíbul d'independència. [1]	
Recorreguts d'evacuació des de	**Zones habitables:**	- Poden travessar zones d'ús aparcament o els seus vestíbuls d'independència, únicament quan siguin recorregut alternatiu.	
	Zones de trasters o locals de risc:	- Poden travessar zones d'ús aparcament.	

[1] L'element comú d'evacuació de l'edifici complirà simultàniament les condicions més restrictives de l'ús aparcament i de l'establiment.

SORTIDES DE PLANTA (Situades bé en la planta considerada ***o bé,*** en una planta diferent)

a) Porta d'accés a vestíbul d'independència d'**escala especialment protegida**		
b) Porta de pas, a través d'un vestíbul d'independència, a un **sector d'incendi diferent** situat a la mateixa planta:	- cada sector té una sortida de planta - les evacuacions de cada sector no han de confluir, excepte si ho fan en un sector de risc mínim.	
c) Una **sortida d'edifici**		

SORTIDA D'EDIFICI

a) **Porta o forat a un ESPAI EXTERIOR:** *(comunicat amb un espai exterior segur)*	Per a un màxim de **500 persones,** sempre que aquest espai disposi de **dos recorreguts alternatius fins a dos espais exteriors segurs, un dels quals no excedeixi de 50 m**.	
b) **Porta o forat a un ESPAI EXTERIOR SEGUR:**	**b.1) Espai comunicat amb la xarxa viària o altres espais oberts** → - **Superfície mínima:** S ≥ 0,5 P m² - **Situació:** al davant de la sortida d'edifici dins d'una zona delimitada per un radi R ≤ 0,1 P m des de la sortida d'edifici, sent P, el nombre d'ocupants *Cas particular:* Si P≤ 50 persones, no cal comprovar les condicions anteriors de dimensionat.	
	b.2) Espai no comunicat amb la xarxa viària o altres espais oberts → - Superfície mínima: S ≥ 0,5 P m² - Situació: Separat ≥ 15 m de l'edifici o del sector.	
	b.3) La coberta d'un altre edifici: compleix les condicions anteriors i, a més, l'estructura independent i l'incendi no els afecta simultàniament.	
	CONDICIONS generals de l'espai exterior segur: - Permet la dispersió dels ocupants amb seguretat - Permet l'amplia dissipació de calor, fums i gasos - Permet l'accés de bombers i de mitjans d'ajuda	

CÀLCUL DE L'OCUPACIÓ

CTE DB SI 3

ÚS PREVIST	Zona	Densitat d'ocupació m² superfície útil/ persona		Superfície útil m²	Ocupació P = sup. útil/ densitat
Aparcament	Vinculat a una activitat subjecta a horaris (oficina, comercial, espectacles, etc.)	15	✓	150,00	10,00
	En altres casos	40		0,00	0,00
Arxius i magatzems		40			0,00
Ocupació ocasional o a efectes de manteniment	Trasters, locals instal·lacions, material neteja, etc.	Ocupació nul·la			
Altres	docent	1,5	✓	225,00	150,00
		TOTAL EDIFICI		375,00	160,00

En color taronja es destaquen les darreres modificacions incorporades pel RD 173/2010, i **en blau** els aspectes provinents d'altres reglamentacions, instruccions tècniques, etc. (diferents del DB SI). Els documents d'**instruccions, guies i recomanacions** als quals es fa referència en aquesta fitxa es poden trobar al web del Departament d'Interior de la Generalitat de Catalunya.

Codi Tècnic de l'Edificació RD 314/2006, RD 1371/2007, O VIV/984/2009 i modificacions RD 173/2010 (BOE 11/3/2010) i les seves correccions d'errades (BOEs 20/12/07 i 25/1/08, 23.04.09) Oficina Consultora Tècnica· COAC SI AP v.3 juliol 2011

NOMBRE DE SORTIDES I LONGITUD DELS RECORREGUTS D'EVACUACIÓ

CTE DB SI 3.3

NOMBRE DE SORTIDES EXISTENTS		CONDICIONS		
Una única sortida de planta:	✓	– Ocupació:	≤ **100 persones**	
			≤ **50 persones**: si han de salvar una altura ascendent > **2 m** fins a una sortida de planta(2)	
		– Longitud total del recorregut d'evacuació:	≤ **35 m**, en ús aparcament (1)	
			≤ **50 m** si té sortida directa a l'espai exterior segur i l'ocupació és ≤ **25 persones**.(1)	✓
		– Altura d'evacuació ascendent:	≤ **10 m**	
Més d'una sortida de planta:		– Longitud total del recorregut d'evacuació:	≤ **50 m** (1)	
		– Longitud fins a un punt des del que existeixin, com a mínim, dos recorreguts alternatius:	≤ **35 m** (1)	

(1) La longitud del recorregut d'evacuació es pot augmentar un 25 % si el sector està protegit per una instal·lació d'extinció automàtica.
(2) Si cal tenir dues sortides de planta, cadascuna conduirà a una escala diferent.

DIMENSIONAT DELS ELEMENTS D'EVACUACIÓ

CTE DB SI 3.4

TIPUS D'ELEMENT	DIMENSIONAMENT		VALOR MÍNIM	
Portes i passos:	**A ≥ P / 200**	✓	**0,80 m** 0,80 m ≤ A porta d'una fulla ≤ 1,23 m. 0,60 m ≤ A cada fulla en porta de 2 fulles ≤ 1,23 m En escales protegides o especialment protegides, en planta baixa A. porta ≥ 0,80 x A. escala protegida	✓
Passadissos i rampes:	**A ≥ P / 200**		**1,00 m** (1) **0,80 m,** en passadissos ≤ 10 usuaris habituals	
Escales protegides i especialment protegides:	**E ≤ 3 S + 160 A_S**		**Amplades mínimes:** taula 4.1 DB SU 1-4.2.2. **1,00 m,** zones comunes d'ús general residencial habitatge inclòs comunicació amb l'aparcament. **0,80 m,** ús restringit (≤ 10 pers. usuaris habituals)	
Passadissos protegits	**E ≤ 3 S + 200 A**		**1,00 m,** en general **0,80 m,** en passadissos ≤ 10 pers. usuaris habituals	

Sent,

- **A =** Amplada de l'element, [m]
- **As =** Amplada de l'escala protegida en el seu desembarcament en la planta de sortida de l'edifici, [m]
- **h =** Altura de evacuació ascendent, [m]
- **P =** Nombre total de persones que es preveu que passin pel punt l'amplada del qual es dimensiona.
- **E =** Suma dels ocupants assignats a l'escala. Només caldrà aplicar la hipòtesi de bloqueig de sortides de planta en una de las plantes, amb la hipòtesi més desfavorable.
- **S =** Superfície útil *o bé* del recinte de l'escala protegida en el conjunt de les plantes de les que provenen les P persones - incloent la superfície dels trams, dels replans i dels replans intermedis-, o bé del passadís protegit.

(1) Els recorreguts de vianants previstos per rampes i entre places d'aparcament o entre aquestes i elements fixos poden tenir una amplada mínima de 0,80 m. (CTE DB SUA 7 i Document recull de consultes al Ministerio de Vivienda sobre el DB SI i DB SU - Desembre 2010).

PROTECCIÓ DE LES ESCALES

CTE DB SI 3.5

Les escales d'evacuació d'una zona d'ús Aparcament seran **ESPECIALMENT PROTEGIDES,** en qualsevol cas.

DISSENY DELS ELEMENTS D'EVACUACIÓ

PORTES

SI 3.6 SI 3.4	**D'evacuació de l'aparcament**	**Tipus de portes de vianants:** (1)	a) **Batents amb eix de gir vertical.** Amb dispositiu de fàcil i ràpida obertura des del costat de l'evacuació, sense utilitzar clau **i sense actuar** en més d'un mecanisme. - **Maneta o polsador,** UNE-EN 179:2008, per ocupants familiaritzats - **Barra horitzontal "antipànic"**, UNE EN 1125 2008, per ocupants no familiaritats i si obre en sentit d'evacuació.	✓
			b) **Automàtiques:** amb dispositiu que en cas de fallada del sistema elèctric permeti el seu abatiment o quedi oberta.	
		Sentit d'obertura:	- En sentit d'evacuació si: P > 50 ocupants del recinte P > 100 ocupants de l'edifici	
			- Accés lateral a passadissos A < 2,50 m: no han d'envair l'amplada, excepte si són d'ús restringit, segons DB SUA 2.1.2.	
		Amplada mínima:	- **0,80 m**	
		Resistència al foc:	- **2 x EI_2 30-C5** quan comuniquen amb zones d'altres usos.	

En color taronja es destaquen les darreres modificacions incorporades pel RD 173/2010, i **en blau** els aspectes provinents d'altres reglamentacions, instruccions tècniques, etc. (diferents del DB SI). Els documents d'**instruccions, guies i recomanacions** als quals es fa referència en aquesta fitxa es poden trobar al web del Departament d'Interior de la Generalitat de Catalunya.

Codi Tècnic de l'Edificació RD 314/2006, RD 1371/2007, O VIV/984/2009 i modificacions RD 173/2010 (BOE 11/3/2010) i les seves correccions d'errades (BOEs 20/12/07 i 25/1/08, 23.04.09) Oficina Consultora Tècnica· COAC SI AP v.3 juliol 2011

DISSENY DELS ELEMENTS D'EVACUACIÓ (continuació)

PASSADISSOS			
SI 3.4 SUA 7	**Amplada mínima:**	**- 1,00 m** [2] **- 0,80 m** en zones ≤ 10 usuaris habituals.	✓
	Recorreguts de circulació de vianants:	- Es poden utilitzar els espais de circulació de vehicles, ***excepte en*** aparcaments d'ús públic > 200 vehicles o bé de > 5000 m² que s'identificaran amb paviment diferenciat o amb relleu ***o bé***, es situaran amb un nivell més elevat.	
RAMPES			
SI 3.4 SUA 1 4.3 SUA 7.2	**Amplada mínima:**	**- 1,00 m** en general **- 1,10m** si forma part d'un itinerari accessible (DB SUA) **- 0,80 m** en recorreguts per rampes de vehicles i en zones ≤ 10 usuaris habituals.	
	Pendents, trams, replans:	- Condicions segons DB SUA 4.3 - Si la **rampa de vehicles** es fa servir també per a evacuació de persones: pendent **≤16 %** i no es limita la longitud dels trams, excepte en itineraris accessibles.	
	Passamans:	- Condicions segons DB SUA 4.3	
ESCALA ESPECIALMENT PROTEGIDA			
SI A SI 3.4 SUA 1 4.2	**Amplada mínima:**	**- Segons taula 4.1 DB SUA 1-4.2.2.** **- 1,00 m,** escala de comunicació amb zones comunes ús general residencial habitatge. **- 0,80 m** en ús restringit amb ocupació ≤ 10 persones que siguin usuaris habituals.	
	Traçat:	- Recinte destinat exclusivament a circulació. - Traçat continu des de l'inici fins al desembarcament en planta de sortida de l'edifici.	
	Compartimentació:	- Elements separadors EI 120. - Vestíbuls d'independència en cadascun dels accessos des de cada planta. - No cal comprova la resistència al foc dels elements estructurals continguts. - Reacció al foc dels materials: Parets i sostres B-s1,d0; Terres C_{FL}-s1.	
		- Si disposa de façanes, aquestes han de complir les condicions de SI 2.	
		- A la planta de sortida de l'edifici: no cal compartimentar l'escala d'evacuació ascendent.	
	Passos d'instal·lacions:	- Elements separadors EI 120 i registres EI 60.	
	Accessos en cada planta:	- Dos accessos a l'escala, com a màxim, - Amb vestíbul d'independència i portes 2 x EI_2 30 C5 - Des d'espais de circulació comuns i sense ocupació pròpia. - Hi poden obrir els ascensors, sempre que obrin, en totes les seves plantes, al recinte de l'escala protegida considerada o a un vestíbul d'independència.	
	Recorregut en la planta de sortida de l'edifici:	- ≤ 15 m, des de la porta de sortida del vestíbul d'independència, o si no n'hi ha, des de l'arribada de l'escala, fins a una sortida d'edifici.	
		- ≤ 35 m (50 m, si n'hi ha dues sortides), si es fa per un sector de risc mínim.	
	Ventilació per a control de fum en cas d'incendi: [3]	**a) Finestres practicables o forats oberts a l'exterior,** Sv útil ≥ 1 m² en cada planta.	
		b) Conductes independents d'entrada i de sortida d'aire, d'ús exclusiu que compleixin: - Superfície útil a cada planta ≥ 50 cm² / m³ de recinte, tant d'entrada com de sortida d'aire (conductes rectangulars, relació entre costats gran i menor serà ≤ 4) - Reixetes: d'igual superfície i relació entre costats que el conducte. - Situació de reixetes: a cada planta; entrada d'aire a una altura sobre el terra <1 m i sortida d'aire enfrontada i a una altura > 1,80 m.	
		c) Sistema de pressió diferencial conforme a EN 12101-6.	
	Graons, trams, replans: **Passamans:**	- Condicions segons DB SUA 4.2.	
VESTÍBUL D'INDEPENDÈNCIA [4]			
SI A	**Compatibilitat**:	- Els vestíbuls d'independència d'un o més locals de risc especial no es poden fer servir en els recorreguts d'evacuació de zones habitables.	
	Compartimentació:	- Recinte destinat exclusivament a circulació entre dos o més sectors o zones. - Només pot comunicar amb les zones a independitzar, lavabos de planta i ascensors.	
		- Parets EI 120 i portes 2 x EI_2 30 C5, com a mínim. - Reacció al foc dels materials: : Parets i sostres B-s1,d0; Terres C_{FL}-s1.	
	Distància entre portes:	- ≥ 0,50 m, entre els contorns de les superfícies escombrades per les portes.	
	Ventilació del vestíbul d'independència d'escales especialment protegides (control de fum):	- Les mateixes condicions que les exigides per a la ventilació d'escales especialment protegides, adoptant alguna de les següents opcions: a) Finestres practicables o forats oberts a l'exterior b) Conductes independents d'entrada i de sortida d'aire c) Sistema de pressió diferencial	

En color taronja es destaquen les darreres modificacions incorporades pel RD 173/2010, i **en blau** els aspectes provinents d'altres reglamentacions, instruccions tècniques, etc. (diferents del DB SI). Els documents d'**instruccions, guies i recomanacions** als quals es fa referència en aquesta fitxa es poden trobar al web del Departament d'Interior de la Generalitat de Catalunya.

Codi Tècnic de l'Edificació RD 314/2006, RD 1371/2007, O VIV/984/2009 i modificacions RD 173/2010 (BOE 11/3/2010) i les seves correccions d'errades (BOEs 20/12/07 i 25/1/08, 23.04.09) Oficina Consultora Tècnica· COAC SI AP v.3 juliol 2011

DISSENY DELS ELEMENTS D'EVACUACIÓ (continuació)	(1) En principi, les portes de vianants seran independents de les de vehicles. Però les **portes de vehicles** poden contenir una porta vàlida per a l'evacuació de les persones si, segons el DB SUA 2-1.2.3 tenen marcatge CE de conformitat a la UNE-EN 13241:2004, el seu ús i manteniment es fa segons UNE-EN 13241-1:2004. (2) Els recorreguts de vianants previstos per rampes i entre places d'aparcament o entre aquestes i elements fixos poden tenir una amplada mínima de 0,80 m. (CTE DB SUA 7 i Document recull de consultes al Ministerio de Vivienda sobre el DB SI i DB SUA Desembre 2010). (2) Les condicions de l'espai exterior (carrer, patis, etc.) al que han d'obrir aquestes obertures per al control de fums seran, com a mínim les que defineixin les ordenances municipals, així com el DB SI A per al cas d'escales obertes a l'exterior. Per a més aclariment podeu consultar el Document TINSCI DT-6 "Patis per a la ventilació d'escales protegides i especialment protegides. (3) Podeu consultar el Document TINSCI DT-11 "Vestíbul d'independència de l'escala especialment protegida"		
EVACUACIÓ DE PERSONES AMB DISCAPACITAT EN CAS D'INCENDI CTE DB SI 3.9	**En aparcaments amb superfície >1500 m², qualsevol planta** que no sigui d'ocupació nul·la i que no disposi d'alguna sortida accessible de l'edifici, garantirà:	**- Sortida de planta accessible a un sector d'incendi alternatiu, o bé**	
		- Zona de refugi (veure SI Annex A Terminologia) **apta per** a: · usuaris en cadira de rodes: 1 plaça cada 100 ocupants o fracció · persones amb altres tipus de mobilitat reduïda: 1 plaça cada 33 ocupants o fracció	
	Itineraris accessibles	- La comunicació entre una zona accessible i una sortida de l'edifici, una zona de refugi o un sector d'incendi alternatiu s'efectuarà a través d'un itinerari accessible. - Es podran habilitar sortides d'emergència accessibles per a persones amb discapacitats diferents dels accessos principals de l'edifici	

SENYALITZACIÓ I ENLLUMENAT D'EMERGÈNCIA DELS RECORREGUTS CTE DB SI 7 CTE DB SUA 4	**- Senyalització d'evacuació:**	**- Sortides:**	- Habituals previstes per l'evacuació: rètol SORTIDA - Ús exclusiu d'emergència: rètol SORTIDA D'EMERGÈNCIA	
		- Recorreguts d'evacuació:	- Indicaran la direcció del recorregut: visible des de qualsevol origen d'evacuació, des del que no es vegi directament la sortida, en cas d'alternativa d'evacuació (canvis de direcció, etc.) - Portes que no siguin sortida i indueixin a error: rètol SENSE SORTIDA	
		- Normativa:	- Senyalització en general: UNE 23034 1988 - Senyalització fotoluminiscent: UNE 23035, 2003	
		- Visibilitat:	- Els senyals seran visibles fins i tot si falla l'enllumenat normal	
	- Enllumenat d'emergència segons DB SU 4.2.1	- Qualsevol recorregut d'evacuació i, també, els senyals d'evacuació - Recintes > 100 persones		

CONTROL DEL FUM DE L'INCENDI DE L'APARCAMENT	**- Àmbit d'aplicació:**	- Aparcaments > 100 m² que no tinguin la consideració d'aparcament obert (1). No cal control de fum en aparcament d'un habitatge unifamiliar, ni qualsevol ≤ 100 m².		
	- Disseny i càlcul:	- Sistema de ventilació natural o mecànic segons el **DB HS 3** amb les condicions addicionals d'aquest apartat **DB SI 3.8.** (2)		
		- Altres sistemes: caldrà justificar.		
	SISTEMA MECÀNIC DE VENTILACIÓ (Condicions segons DB SI 3.8 i DB HS 3) (q_V en l/s; secció en cm²) (3)			
	- Admissió d'aire (natural o mecànica)	**Cabal d'admissió:**	- q_a = **120 l/plaça·s**	
		Obertures d'admissió:	- 1 obertura cada 100 m² de superfície útil (o de qualsevol altra manera que eviti l'estancament del fum) - Comunicades (directament o amb conducte) amb un espai exterior(4) - Àrea total d'obertures (cm²) ≥ **4 x q_a** ≥ 480 cm²/plaça	
		Conductes d'admissió:	- Secció conductes ≥ **2,5 x q_V** ≥ 300 cm²/plaça (5) (o solució alternativa de nivell sonor ≤ 30 dBA en local contigu habitable)	
		Ventiladors d'admissió mecànica:	- Per vèncer pèrdues de càrrega i/o regular el flux: F_{300} 90	
	- Extracció mecànica:	**Cabal d'extracció:**	- q_V ≥ **150 l/plaça·s**	
		Obertures d'extracció:	- 1 obertura cada 100 m² de superfície útil; - separació ≤ 10 m entre obertures més properes (o de qualsevol altra manera que eviti l'estancament del fum). - En plantes de > 4 m d'alçada: tancament automàtic de les obertures més properes al terra, si n'hi ha, mitjançant comportes E_{300} 90. - Àrea total d'obertures (cm²) ≥ **4 x q_V** ≥ 600 cm²/plaça	
		Xarxa de conductes d'extracció:	**≤ 15** places (5) — 1 xarxa de conductes d'extracció i 1 ventilador	
			> 15 places (5) — 2 xarxes de conductes d'extracció i 2 ventiladors, com a mínim, a cada planta	
			- E_{300} 90 si transcorren por un únic sector - EI 60 si travessen elements separadors de sectors d'incendi - Secció conductes: ≥ **2,5 x q_e** ≥ 375 cm²/plaça (6) (o solució alternativa de nivell sonor ≤ 30 dBA en local contigu habitable)	
		Ventiladors d'extracció:	- F_{300} 90 - Situat després de la última boca d'extracció	
		Boques d'expulsió:	- A la coberta separada **3 m** de qualsevol entrada de ventilació i de qualsevol punt on pugui haver persones de forma habitual.	
	- Control:	- Mitjançant una instal·lació de detecció de fums		

En color taronja es destaquen les darreres modificacions incorporades pel RD 173/2010, i **en blau** els aspectes provinents d'altres reglamentacions, instruccions tècniques, etc. (diferents del DB SI). Els documents d'**instruccions, guies i recomanacions** als quals es fa referència en aquesta fitxa es poden trobar al web del Departament d'Interior de la Generalitat de Catalunya.

Codi Tècnic de l'Edificació RD 314/2006, RD 1371/2007, O VIV/984/2009 i modificacions RD 173/2010 (BOE 11/3/2010) i les seves correccions d'errades (BOEs 20/12/07 i 25/1/08, 23.04.09) Oficina Consultora Tècnica· COAC SI AP v.3 juliol 2011

CONTROL DEL FUM DE L'INCENDI DE L'APARCAMENT (Continuació)	**SISTEMES NATURALS DE VENTILACIÓ** (Condicions segons DB HS 3) (q_v en l/s; secció en cm^2)			
	- Ventilació natural amb **obertures mixtes**	‣ **Cabal de ventilació:**	- $q_v \geq$ **120 l/plaça·s**	
		‣ **Obertures mixtes:**	- En dues zones de façanes **oposades.** - Comunicades **directament** amb l'espai exterior. (4) - A menys de **25 m** de qualsevol punt de l'aparcament. - Si estan separades **> 30 m**: es col·locaran obertures intermèdies. - Àrea total d'obertures (cm^2) $\geq$ **2 x (8 x q_v)** $\geq$ 2 x 960 cm^2/plaça.	
	- Ventilació natural amb **obertures d'admissió i obertures d'extracció:** (només si té ≤ 5 places i ≤ 100 m^2)	‣ **Cabal de ventilació:**	- $q_a \geq$ **120 l/plaça·s**	
		‣ **Obertures d'admissió i d'extracció:**	- Situades en el **mateix tancament**. Obertures d'admissió a la part inferior; obertures d'extracció a la part superior. Separades verticalment > 1,5 m. - Comunicades **directament** amb l'espai exterior. (4) - Àrea d'obertures admissió (cm^2) $\geq$ **4 x q_v** $\geq$ 480 cm^2/plaça. - Àrea d'obertures extracció (cm^2) $\geq$ **4 x q_v** $\geq$ 480 cm^2/plaça.	

(1) Un aparcament té la consideració d'**aparcament obert** quan compleix les següents condicions, segons l'annex SI A:
a) Les seves façanes presenten en cada planta una superfície, S, d'obertures permanentment oberta a l'exterior no inferior a:
S total d'obertures $\geq$ **1/20 S** construïda de l'aparcament (5 %), i
S total d'obertures $\geq$ **1/40 de S** construïda de l'aparcament (2,5%), distribuïdes uniformement entre les dues parets oposades situades a menor distància
b) La distància des de la vora superior de les obertures fins al sostre ≤ 0,50 m.

(2) Properament podreu consultar el document TINSCI DT-9 "Evacuació de fums en aparcaments" a http://www.gencat.net/interior/esc/docs/esc_prevencio_06.htm

(3) Sistema d'ús exclusiu de l'aparcament, excepte quan els trasters estiguin situats en el propi recinte de l'aparcament, i en aquest cas la ventilació pot ser conjunta respectant la compartimentació com a local de ris especial d'incendi SI 2 i TINSCI DT-8.

(4) Espai exterior segons DB HS 3: A manca de normativa urbanística, ha d'admetre un cercle de D≥ 3 m i ≥ h/3 (h, tancament lateral més baix). Però si els patis estan definits a la normativa urbanística, preval les condicions d'aquesta.

(5) A efectes de ventilació es pot considerar que 2 places de motos equival a 1 plaça de vehicle.

(6) En el cas de conductes situats a l'aparcament o en calaixos d'obra aïllats acústicament es pot augmentar la velocitat de càlcul (a 8 m/s) i aplicar la fórmula Secció conductes: $\geq$ **1,25 x q_v.**

CTE DB SI 3.8 i DB HS3

SI 4 Instal·lacions de protecció contra incendi

DOTACIÓ	**INSTAL·LACIONS** (1)			**CONDICIONS** segons l'altura d'evacuació, h, i la superfície construïda, S, de l'aparcament	
	Extintors portàtils	✓	En qualsevol cas	- **Eficàcia:** 21A – 113B - **Ubicació:** en cada planta a 15 m de qualsevol origen d'evacuació - **Col·locació:** ≤1,70 m sobre el nivell del terra, segons RIPCI	✓
			Locals i zones de risc especial segons SI 1.2 (per exemple: trasters, locals d'instal·lacions, etc.)	- **Eficàcia:** 21A – 113B - **Col·locació:** ≤1,70 m sobre el nivell del terra, segons RIPCI	
				- **Ubicació** a l'exterior del local: - un proper a la porta d'accés que podrà servir a diversos locals o zones.	
				- **Ubicació** a l'interior del local o zona: - de risc especial alt: L ≤ 10 m, des de qualsevol punt a un extintor, inclòs el situat a l'exterior.	
				- de risc especial mig o baix: L ≤ 15 m, des de qualsevol punt a un extintor, inclòs l'exterior.	
	Boques d'incendi equipades		S > 500 m^2 (s'exclouen els aparcaments robotitzats)	- **Tipus:** BIE 25 mm - **Ubicació:** A ≤ 5 m de la sortida de cada sector d'incendi. Distància ≤ 25 m des de qualsevol punt del local fins a la BIE més propera. - **Col·locació:** 1,50 m sobre el nivell del terra.	
	Columna seca		> 3 plantes sota rasant *o bé* >4 plantes sobre rasant	- **Ubicació:** - Presa d'aigua en façana - Columna ascendent situada en caixa d'escala - **Col·locació:** - Centre de les boques a 0,90 m sobre el nivell del terra.	
	Hidrants exteriors	✓	En qualsevol cas **l'edifici** disposarà de:	- Un hidrant d'incendi a la via pública a ≤ 100 m de qualsevol punt de la façana accessible, segons el D. 241/94. - Aquest hidrants compten per a cobrir la dotació exigida pel DB SI 4.	✓
			h ascendent > 6 m	- 1 cada 10.000 m^2 o fracció	
			1.000 ≤ S ≤ 10.000 m^2	- 1	
			S > 10.000 m^2	- 1 més cada 10.000 m^2 addicionals o fracció	
	Extinció automàtica		Qualsevol aparcament robotitzat	- Condicions del RIPCI.	
	Detecció i alarma		S > 500 m^2	- Detectors d'incendi, com a mínim i segons condicions del RIPCI.	
			Aparcament amb sistema mecànic de control de fums	- Sistema connectat amb la instal·lació de control de fums i segons condicions del RIPCI.	
			Aparcament robotitzat	- Polsadors d'alarma, en qualsevol cas i segons condicions del RIPCI.	

En color taronja es destaquen les darreres modificacions incorporades pel RD 173/2010, i **en blau** els aspectes provinents d'altres reglamentacions, instruccions tècniques, etc. (diferents del DB SI). Els documents d'**instruccions, guies i recomanacions** als quals es fa referència en aquesta fitxa es poden trobar al web del Departament d'Interior de la Generalitat de Catalunya.

Codi Tècnic de l'Edificació RD 314/2006, RD 1371/2007, O VIV/984/2009 i modificacions RD 173/2010 (BOE 11/3/2010) i les seves correccions d'errades (BOEs 20/12/07 i 25/1/08, 23.04.09) Oficina Consultora Tècnica· COAC SI AP v.3 juliol 2011

CTE DB SI 4.1	**Control de fums**	Aparcament amb sistema mecànic de control de fums	- Segons condicions definides a l'apartat SI 3 Evacuació. Control de fums	
		Aparcament robotitzat	- Sistema mecànic de control de fums que garantirà 3 renovacions/hora	
		Pressurització d'escala	- Sistema mecànic segons norma EN 12101-6: 2006	
	(1) En cap cas la dotació d'instal·lacions serà inferior a l'exigida, amb caràcter general per a l'ús principal de l'edifici o de l'establiment.			

DISSENY I EXECUCIÓ CTE DB SI 4.1, RIPCI	- Es complimenta el "**Reglament d'instal·lacions de Protecció contra incendis", RIPCI**, les seves disposicions complementàries i qualsevol altra documentació específica que li sigui d'aplicació.	

SENYALITZACIÓ CTE DB SI 4.2	**Instal·lacions de protecció contra incendis d'utilització manual:**		- Extintors, Boques d'incendi equipades, Polsadors manuals, Dispositius d'accionament dels sistemes d'extinció	
	Condicions	**- Normativa:**	- Senyalització en general: UNE 23033-1 - Senyalització fotoluminiscent: UNE 23035-4: 2003	
		- Visibilitat	- Els senyals seran visibles inclòs si falla l'enllumenat normal. * Disposaran d'enllumenat d'emergència segons CTE DB SU 4.	

SI 5 Intervenció de bombers (1)

Edificis d'altura d'evacuació descendent > 9m

CONDICIONS D'APROXIMACIÓ I ENTORN DE L'EDIFICI (2)	‣ **Vial d'aproximació, espai de maniobra, separació de zones forestals:**	- Aspectes definits de forma general en l'edifici on s'integra l'aparcament.	✓
	(1) I les Instruccions tècniques de DGSPEIS de la Generalitat de Catalunya (2) Només dels espais que formen part del projecte d'edificació.		

ACCESSIBILITAT PER FAÇANA CTE DB SI 5.2	**FAÇANA ACCESSIBLE** (Aquella que pot ser usada pels serveis de socors en la seva intervenció)		
	‣ **Forats per a l'accés dels bombers**	- Aspectes definits de forma general en l'edifici on s'integra l'aparcament.	
	‣ **En aparcaments robotitzats:**	- Via d'accés per als bombers:	- Una via d'accés en cada sector i fins a cada nivell existent. - Compartimentada amb parets is sostres EI 120 i portes EI_2 60-C5

SI 6 Resistència al foc de l'estructura

ELEMENTS ESTRUCTURALS PRINCIPALS

Forjats, bigues i suports de plantes i de cobertes que no tinguin consideració de lleugeres a efectes de SI 6. Inclou l'estructura d'escales no protegides quan siguin recorregut d'evacuació.

CTE DB SI 6.2

EDIFICI, R t	(R: Resistència mecànica; t: temps exigit en minuts)
ÚS DEL SECTOR	**RESISTÈNCIA AL FOC** (1)
Aparcament	**R 120**

LOCALS O ZONES DE RISC ESPECIAL, R t						
ÚS DEL LOCAL O ZONA	**RESISTÈNCIA AL FOC** (1) segons classe de risc					
	baix		**mig**		**alt**	
Local o zona de risc especial d'incendi	**R 90**	✓	**R 120**		**R 180**	

(1) La resistència al foc R d'un sostre que separa sectors o locals de risc és funció del sector o local de risc **inferior**. Els sostres d'un **mateix sector** tindran la resistència al foc que s'exigeix a aquest sector.

COBERTES LLEUGERES, R t	
CONDICIONS	**RESISTÈNCIA AL FOC**
- Càrrega permanent ≤ 1 kN/m² (deguda únicament al seu tancament) - No està prevista per a l'evacuació dels ocupants - Altura de la coberta respecte de la rasant exterior ≤ 28 m - La seva fallada no pot ocasionar danys greus als edificis o establiments propers, ni comprometre l'estabilitat de plantes inferiors o la compartimentació en sectors d'incendi.	R 30

ESCALES I PASSADISSOS PROTEGITS, R t	
ELEMENTS CONTINGUTS EN:	**RESISTÈNCIA AL FOC**
Escales protegides o passadissos protegits:	R 30
Escales especialment protegides:	No cal comprovar-la

En color taronja es destaquen les darreres modificacions incorporades pel RD 173/2010, i **en blau** els aspectes provinents d'altres reglamentacions, instruccions tècniques, etc. (diferents del DB SI). Els documents d'**instruccions, guies i recomanacions** als quals es fa referència en aquesta fitxa es poden trobar al web del Departament d'Interior de la Generalitat de Catalunya.

Codi Tècnic de l'Edificació RD 314/2006, RD 1371/2007, O VIV/984/2009 i modificacions RD 173/2010 (BOE 11/3/2010) i les seves correccions d'errades (BOEs 20/12/07 i 25/1/08, 23.04.09) Oficina Consultora Tècnica· COAC SI AP v.3 juliol 2011

ELEMENTS ESTRUCTURALS SECUNDARIS Sobre llindes, altells o entreplantes. CTE DB SI 6.2	CONDICIONS	RESISTÈNCIA AL FOC	
	Quan el seu col·lapse davant l'acció directa de l'incendi no pugui ocasionar danys als ocupants, ni comprometre l'estabilitat global de l'estructura, l'evacuació o la compartimentació en sectors d'incendi de l'edifici, com és el cas de petites entreplantes o terres o escales de construcció lleugera, etc.	No cal complir cap exigència de resistència al foc	

DETERMINACIÓ DE LA RESISTÈNCIA AL FOC	DETERMINACIÓ DE LA RESISTÈNCIA AL FOC, R t		
	a) S'adopten les classes de resistència al foc obtingudes a partir de les Taules i/o mètodes simplificats dels Annexes del CTE DB SI [1]	- Annex C: Estructures de formigó armat	✓
		- Annex D: Estructures d'acer	
		- Annex E: Estructures de fusta	
		- Annex F: Elements de fàbrica (maó, ceràmica alleugerida, bloc formigó)	✓
	b) Referència als resultats d'assaigs emesos per laboratoris acreditats:	- Assaigs especificats al RD 312/2005 i al RD 110/2008 i a les normes UNE, EN de l'Annex G del CTE DB SI.	✓
CTE DB SI 6.6 i Annexes DB SI	[1] Podeu consultar a www.coac.net/coditècnic el Manual del DB SI 6 on trobareu exemples de determinació de la resistència al foc de diferents tipus d'elements estructurals aplicant els Annexes corresponents del DB SI.		

estudi bàsic de seguretat i salut
memòria d'edificació

íNDEX

MOVIMENT DE TERRES 4
BUIDATS 5
1.- Definició i descripció. 5
2.- Relació de Riscos i la seva avaluació. 6
3.- Norma de Seguretat 7
4.- Sistemes de Protecció Col·lectiva i Senyalització. 9
5.- Relació d'Equips de protecció individual. 10
RASES I POUS 11
1.- Definició i descripció. 11
2.- Relació de Riscos i la seva avaluació. 12
3.- Norma de Seguretat. 13
4.- Sistemes de Protecció Col·lectiva i Senyalització. 16
5.- Relació d'Equips de protecció individual. 17
FONAMENTS 18
SABATES 19
1.- Definició i descripció. 19
2.- Relació de Riscos i la seva avaluació. 20
3.- Norma de Seguretat 21
4.- Sistemes de Protecció Col·lectiva i Senyalització. 23
5.- Relació d'Equips de protecció individual. 24
PILOTS IN SITU 25
1.- Definició i descripció. 25
2.- Relació de Riscos i la seva avaluació. 26
3.- Norma de Seguretat 27
4.- Sistemes de Protecció Col·lectiva i Senyalització. 29
5.- Relació d'Equips de protecció individual. 30
ESTRUCTURES 31
ESTRUCTURES DE FORMIGÓ ARMAT IN SITU 32
1.- Definició i descripció. 32
2.- Relació de Riscos i la seva avaluació. 33
3.- Norma de Seguretat 34
4.- Sistemes de Protecció Col·lectiva i Senyalització. 37
5.- Relació d'Equips de protecció individual. 38
COBERTES 39
COBERTES PLANES 40
1.- Definició i descripció 40
2.- Relació de Riscos i la seva avaluació. 41
3.- Norma de Seguretat 42
4.- Sistemes de Protecció Col·lectiva i Senyalització. 44
5.- Relació d'Equips de protecció individual. 45
TANCAMENTS EXTERIORS 46
FÀBRICA DE MAÓ 47
1.- Definició i descripció. 47
2.- Relació de Riscos i la seva avaluació. 48
3.- Norma de Seguretat 49
4. - Sistemes de Protecció Col·lectiva i Senyalització. 50
5.- Relació d'Equips de protecció individual. 51
TANCAMENTS INTERIORS 52
TANCAMENTS INTERIORS DE TOTXO 53
1.- Definició i descripció. 53
2.- Relació de riscos i la seva avaluació. 54
3.- Norma de Seguretat 55
4.- Sistemes de Protecció Col·lectiva i Senyalització. 57
5.- Relació d'Equips de protecció individual. 58
REVESTIMENTS DE PARAMENTS 59
REVESTIMENTS EXTERIORS 60
1.- Definició i descripció 60
2.- Relació de riscos i la seva avaluació. 61
3.- Norma de Seguretat 62
4.- Sistemes de Protecció Col·lectiva i Senyalització 64
5.- Relació d'Equips de protecció individual 65

REVESTIMENTS INTERIORS 66
1.- Definició i descripció. 66
2.- Relació de riscos i la seva avaluació. 67
3.- Norma de Seguretat 68
4.- Sistemes de Protecció Col·lectiva i Senyalització. 71
5.- Relació d'Equips de protecció individual. 72
PAVIMENTS 73
PAVIMENTS 74
1.- Definició i descripció. 74
2.- Relació de riscos i la seva avaluació. 75
3.- Norma de Seguretat 76
4.- Sistemes de Protecció Col·lectiva i Senyalització. 79
5.- Relació d'Equips de protecció individual. 80
RECOBRIMENTS DE SOSTRES 81
RECOBRIMENTS DE SOSTRES 82
1.- Definició i descripció. 82
2.- Relació de riscos i la seva avaluació. 83
3.- Norma de Seguretat 84
4.- Sistemes de Protecció Col·lectiva i Senyalització. 86
5.- Relació d'Equips de protecció individual. 87
RAM DE FUSTER 88
RAM DE FUSTER 89
1.- Definició i descripció. 89
2.- Relació de riscos i la seva avaluació. 90
3.- Norma de Seguretat 91
4.- Sistemes de Protecció Col·lectiva i Senyalització. 93
5.- Relació d'Equips de protecció individual. 94
INSTAL·LACIONS 95
INSTAL·LACIÓ ELÈCTRICA I ÀUDIO-VISUALS 96
1.- Definició i descripció. 96
2.- Relació de riscos i la seva avaluació. 97
3.- Norma de Seguretat 98
4.- Sistemes de Protecció Col·lectiva i Senyalització. 100
5.- Relació d'Equips de protecció individual. 101
INSTAL·LACIONS PER A FLUIDS (Aigua i Gas) 102
1.- Definició i descripció. 102
2.- Relació de riscos i la seva avaluació. 103
3.- Norma de Seguretat 104
4.- Sistemes de Protecció Col·lectiva i Senyalització. 106
5.- Relació d'Equips de protecció individual. 107
INSTAL·LACIÓ D'AIRE CONDICIONAT 108
1.- Definició i descripció. 108
2.- Relació de riscos i la seva avaluació. 109
3.- Norma de Seguretat 110
4.- Sistemes de Protecció Col·lectiva i Senyalització. 113
5.- Relació d'Equips de protecció individual. 114
INSTAL·LACIÓ D'ANTENES I PARALLAMPS 115
1.- Definició i descripció. 115
2.- Relació de riscos i la seva avaluació. 116
3.- Norma de Seguretat 117
4.- Sistemes de Protecció Col·lectiva i Senyalització. 118
5.- Relació d'Equips de protecció individual. 119
ASCENSORS I MUNTACÀRREGUES 120
1.- Definició i descripció. 120
2.- Relació de riscos i la seva avaluació. 121
3.- Norma de Seguretat 122
4.- Sistemes de Protecció Col·lectiva i Senyalització. 124
5.- Relació d'Equips de protecció individual. 125
ELEMENTS AUXILIARS 126

1.- Introducció.

1.1 Definició:

És el conjunt d'activitats que tenen com a objectiu preparar el solar per a la construcció del futur edifici.

1.2 Diferents tipus de moviment de terres:

- Esplanacions:
- desmunts.
- terraplens.
- Buidats.
- Excavacions de rases i pous.

1.3 Observacions generals:

L'activitat de moviment de terres comporta, bàsicament, l'excavació, el transport i l'abocada de terres, per aquest motiu s'ha de:

- Planificar el moviment de terres considerant totes les activitats que s'han de desenvolupar amb tots els recursos humans i tècnics.
- Coordinar les diferents activitats amb la finalitat d'optimitzar aquests recursos.
- Organitzar, per posar a la pràctica la planificació i la seva coordinació, amb aquesta finalitat s'establiran els diferents camins de circulació de la maquinària de moviment de terres, així com les zones d'estacionament d'aquesta maquinària, si el solar ho permet.
- Finalment, una previsió d'elements auxiliars com ara: bastides amb escales adossades, maquinària per al moviment de terres, maquinària per al transport horitzontal i vertical, etc.; previsió dels Sistemes de Protecció Col·lectiva, dels Equips de Protecció Individual i de les Instal·lacions d'Higiene i Benestar; així com una previsió d'espais per poder moure adequadament la maquinària.

Tot això amb l'objectiu de què es realitzi al temps prefixat en el Projecte d'Execució Material de l'obra amb els mínims riscos d'accidents possibles.

1.- Definició i descripció.

1.1 Definició:

Excavació de terres que, en tot el seu perímetre, es troben per sota del nivell d´esplanació o de la rasant del terra.

1.2 Descripció:

Un cop s´hagi realitzat l´enderrocament de l´edificació existent o l´esbrossada del solar, es pot començar amb les tasques del buidat. Aquestes es realitzen en alguns casos després d' haver estat realitzats els murs pantalles i si no és així, el tècnic competent calcularà el talús precís pel sosteniment de les terres, segons la seva naturalesa ; i inclòs suposant que, a causa de les dimensions del solar no es pugués fer aquest talús en tot el seu desenvolupament, el tècnic competent calcularà el mur de sosteniment necessari.

Per a realitzar l´excavació esdevindrà imprescindible considerar l´equip humà necessari:

- conductors de maquinària per realitzar o dur a terme l´excavació.
- operaris especialitzats per desenvolupar els treballs auxiliars d´excavació i sanejament.
- conductors de camions o traginadores de trabuc “dúmpers” pel transport de terres.
- senyalistes.

Els recursos tècnics per realitzar el buidat consistiran, bàsicament en maquinària de moviment de terres, és a dir :

- excavadores.
- camions o traginadores de trabuc “dúmpers”.

El treball a desenvolupar per aquesta maquinària s´iniciarà una vegada replantejat el solar (cas que no hi hagués tancaments pantalla):

- Creant les vies d' accés al solar, en cas necessari.
- Creant les vies i rampes de circulació dins del solar, per la maquinària, des de la rasant de l'accés dels carrers.
- Excavant i sanejant fins a la cota d´enrasament de la cimentació.
- Evacuant les terres obtingudes en l´excavació.

2.- Relació de Riscos i la seva avaluació.

Pel que fa a les causes dels accidents s'ha tingut present la guia d'avaluació de Riscos editada pel Departament de Treball de la Generalitat, considerant a cada activitat només els Riscos més importants. I en la seva avaluació s'han tingut en compte les consideracions constructives del Projecte d'Execució Material de l'obra, considerant : la probabilitat és la possibilitat que es materialitzi el Risc, i la Gravetat (severitat) és la conseqüència normalment esperada de la materialització del Risc.
En la confecció del Pla de Seguretat i Condicions de Salut, aquesta avaluació podrà ser modificada en funció de la tecnologia que aporti l'empresa constructora o empreses que intervinguin en el procés constructiu, segons disposa l'Article 7 del R. D. 1627/1997, del 24 d'octubre.
L'objectiu principal d'aquesta avaluació serà el d'establir un esglaonament de prioritats per anul·lar o en el seu cas controlar i reduir els citats Riscos, tenint en compte les mesures preventives que es desenvolupen a continuació.

Riscos	**Probabilitat**	**Gravetat**	**Avaluació del Risc**
1.-Caigudes de persones a diferent nivell.	BAIXA	MOLT GREU	MEDI
2.-Caigudes de persones al mateix nivell.	BAIXA	LLEU	ÍNFIM
3.-Caiguda d'objectes per desplom.	ALTA	MOLT GREU	CRÍTIC
5.-Caiguda d'objectes.	BAIXA	GREU	BAIX
8.-Cops amb elements mòbils de màquines.	BAIXA	GREU	BAIX
9.-Cops amb objectes o eines.	BAIXA	LLEU	ÍNFIM
12.-Atrapaments per bolcada de màquines.	BAIXA	MOLT GREU	MEDI
16.-Contactes elèctrics.	BAIXA	MOLT GREU	MEDI
20.-Explosions.	BAIXA	MOLT GREU	MEDI
21.-Incendis.	BAIXA	MOLT GREU	MEDI
22.-Causats per éssers vius.	BAIXA	LLEU	ÍNFIM
23.-Atropellaments, cops i topades contra vehicles.	ALTA	MOLT GREU	CRÍTIC
28.-Malalties causades per agents físics.	MÈDIA	GREU	MEDI

OBSERVACIONS:

(3) Risc específic degut al lliscament de terres no coherent i sense contenció.
(8) Risc degut al moviment d'elements mòbils de maquinària de moviment de terres.
(16, 20 I 21) Risc específic degut a serveis afectats
(28) Risc causat per vibracions del traginadora de trabuc "dumper" i del martell rompedor i risc degut al nivell de soroll.

3.- Norma de Seguretat

POSADA A PUNT DE L'OBRA PER REALITZAR AQUESTA ACTIVITAT

- S'instal·larà la tanca de limitació del solar i, si ja s'hi trobés, es revisaran els seus possibles desperfectes.
- S'haurà de procurar independitzar l'entrada de vehicles pesants a l'obra de l'entrada de personal d'obra i de les oficines.
- S'ha de procurar establir zones d'aparcament de vehicles tant del personal d'obra com de maquinària de moviment de terres.
- S'ha de senyalitzar l'obra amb els senyals d'advertència, prohibició i obligació en els seus accessos i, complementàriament, en els talls d'obra on calgui.
- Atesos els treballs que es desenvolupen en aquesta activitat s'ha d'assegurar que ja es trobin construïdes les instal·lacions d'Higiene i Benestar definitives per a l'execució de l'obra restant, i si encara no fos així, es construirien tenint presents aquestes especificacions.

PROCÉS

- El personal encarregat de la realització de buidats haurà de conèixer els riscos específics, així com l'ús dels mitjans auxiliars necessaris pel desenvolupament d'aquestes tasques amb la major seguretat possible.
- Si en l'edifici afí, abans d'iniciar l'obra, hi hagués esquerdes, es posaran testimonis per observar si aquestes progressen.
- En el procés de realització del buidat, en el cas d'un solar entre mitjaneres, es vetllarà pel comportament de les edificacions afins (aparició d'esquerdes, descalçament de les sabates, etc.).
- En la realització de l'excavació del talús s'ha de realitzar un sanejament de pedres separades que puguin provocar una certa inestabilitat.
- Si aquest sanejament es realitza manualment es col·locarà en la part superior del talús, en la seva corona, una sirga, convenientment ancorada, a la qual anirà subjectada el treballador mitjançant el seu cinturó de seguretat, aquest també, convenientment ancorat.
- S'aconsella, malgrat això, realitzar aquest sanejament mitjançant l'excavadora.
- En la realització de la rampa d'accés a la zona de buidat s'ha de construir amb pendents, corbes i amplada que permetin la circulació de la maquinària de moviment de terres en les millors condicions de rendiment i seguretat.
- S'haurà d'establir la senyalització de seguretat vial a la sortida de camions mitjançant el senyal de perill indefinit amb el rètol indicatiu de sortida de camions.
- En l'interior de l'obra, s'ha de col·locar senyals de limitació de velocitat, així com senyals indicatius de la pendent de la rampa.
- En l'entrada a l'obra s'establirà un torn d'un operari (senyalitzador) per guiar l'entrada i la sortida de camions a l'obra i especialment en els casos necessaris de parada del trànsit vial.
- Aquest operari haurà d'anar amb els senyals manuals de "stop" i "direcció obligatòria".
- El senyalitzador haurà d'anar dotat d'una armilla de malla lleugera i reflectora.
- En la realització de l'excavació del solar, s'ha de preveure la possibilitat de la presència d'alguns dels serveis afectats (línia elèctrica subterrània, conduccions de gas o d'aigua, telefonia, clavegueram).
- En presència de línies d'electricitat aèries dintre del solar, tot esperant que aquestes siguin desviades, i davant la possibilitat d'un contacte elèctric directe, es mantindrà una distància de seguretat, entre l'estructura metàl·lica de la maquinària que circula a prop dels cables (la distància recomanada esdevé de 5 metres).
- L'accés de vianants a les cotes inferiors es realitzarà mitjançant escales incorporades a una bastida metàl·lica tubular modular.
- El trànsit de camions en el solar, per a l'evacuació de terres, estarà dirigit per un cap (encarregat, capatàs).
- En cas que hi hagués una inundació, a causa de nivell freàtic o a la pluja, es realitzarà immediatament, l'eixugada corresponent per evitar així el reblaniment de les bases dels talús o de socabament de les fonamentacions veïnes.
- És prohibit el trànsit de vehicles a una distància menor de 2 metres de la vorera del talús.
- En el cas de trànsit de vianants, s'haurà de col·locar a 1 metre del coronament del talús, una barana de seguretat de 90 cm.
- És prohibit l'aplec de materials a distàncies inferiors a 2 metres de la vorera del talús.
- S'haurà de procurar la mínima presència de treballadors al voltant de les màquines.
- És prohibida la presència de treballadors en el radi de gir de les màquines, prohibició que haurà de quedar senyalitzada a la part exterior de la cabina del conductor.
- En tot moment els treballadors empraran casc, granota de treball i botes de seguretat i en els casos que els calgui, guants, cinturó de seguretat, canelleres i protectors auditius.
- Un cop realitzat el buidat, s'ha de fer una revisió general de l'edificació contigua amb la finalitat d'observar les lesions que puguin haver sorgit a causa del buidat.

- El solar haurà de quedar, a la rasant de la futura fonamentació, net i endreçat.
- De cara als futurs treballs es mantindrà l'accés a la cota de fonamentació mitjançant l'escala, esmentada amb anterioritat, incorporada a una bastida.

ELEMENTS AUXILIARS

En aquest apartat considerarem els elements auxiliars que s'empraran per realitzar els treballs d'aquesta activitat.

Oxitallada
Escales de mà
Grup compressor i martell pneumàtic
Camions i dúmpers de gran tonatge
Dúmpers de petita cilindrada
Retroexcavadora

Sempre que les condicions de treball exigeixin d'altres elements de protecció, es col·locaran a l'obra atenent als criteris establerts per la legislació vigent, reflectint-los al Pla de Seguretat i condicions de Salut que ha de realitzar l'empresa constructora. (Art. 7 RD 1627/1997)

4.- Sistemes de Protecció Col·lectiva i Senyalització.

Les proteccions col·lectives esmentades en les normes de seguretat es troben constituïdes per:

- Baranes de seguretat formades per muntants, passamans, barra intermèdia i entornpeu. L'alçada de la barana serà de 90 cm., i el passamà haurà de tenir com a mínim 2,5 cm de gruixària i 10 cm d'alçada. Els muntants hauran d'estar situats a 2,5 metres entre ells com a màxim.
- Tanques tubulars de peus drets de limitació i protecció, de 90 cm. d'alçada; o palenques de peus inclinats units a la part superior per un tauló de fusta.

Senyalització de seguretat vial, segons el codi de circulació, conforme a la normativa assenyalada en aquesta activitat :

- Senyal de perill indefinit.
- Senyal del pendent de la rampa.
- Senyal de limitació de velocitat.
- Senyal de prohibit avançar.
- Senyal de pas preferent.
- Senyal manual de "stop" i " direcció obligatòria".
- Cartell indicatiu d'entrada i sortida de camions.

Senyalització de seguretat en el Treball, segons el RD 485/1997, del 14 d'abril, conforme a la normativa assenyalada en aquesta activitat :

- Senyal d'advertència de caiguda a diferent nivell.
- Senyal d'advertència de risc d'ensopegar.
- Senyal d'advertència de risc elèctric.
- Senyal d'advertència de perill en general.
- Senyal de prohibit el pas als vianants.
- Senyal de protecció obligatòria del cap.
- Senyal de protecció obligatòria de la cara.
- Senyal de protecció obligatòria de l'oïda.
- Senyal de protecció obligatòria dels peus.
- Senyal de protecció obligatòria de les mans.
- Senyal de protecció obligatòria del cos.
- Senyal de protecció individual obligatòria contra caigudes.

Sempre que les condicions de treball exigeixin d'altres elements de protecció, es col·locaran a l'obra seguint els criteris establerts per la legislació vigent, reflectint-los al Pla de Seguretat i condicions de Salut que ha de realitzar l'empresa constructora. (Art. 7 RD 1627/1997)



5.- Relació d'Equips de protecció individual.

Els Equips de Protecció Individual seran, segons els treballs a desenvolupar, els següents:

- Treballs d'excavació i transports mecànics (conductors):
- Cascos.
- Botes de seguretat.
- Granota de treball.
- Cinturó antivibratori (de manera especial en les traginadores de trabuc "dúmpers" de petita cilindrada).

- Treballs auxiliars (operaris):
- Cascos.
- Botes de seguretat de cuir per als llocs secs.
- Botes de seguretat de goma per als llocs humits.
- Guants de lona i cuir (tipus americà).
- Granota de treball.
- Cinturó de seguretat anticaiguda, ancoratge mòbil.
- Protecció auditiva (auriculars o tampons).
- Canelleres.
- Armilla d'alta visibilitat.

Sempre que les condicions de treball exigeixin d'altres elements de protecció, es dotarà als treballadors dels mateixos, reflectint-los al Pla de Seguretat i condicions de Salut que ha de realitzar l'empresa constructora (Art. 7 RD 1627/1997).

Els Equips de Protecció individual hauran de complir en tot moment els requisits establerts en el RD 773/1997, del 30 de maig; RD 1407/1192, del 20 de novembre, i les corresponents Normes UNE.

1.- Definició i descripció.

1.1 Definició:

Rasa: Excavació llarga i estreta que es realitza per sota del nivell de la rasant a cel obert.
Pou: Excavació a cel obert, de poca superfície i gran profunditat, de secció poligonal o circular.

1.2 Descripció:

La secció transversal de la rasa tindrà com a màxim 2 metres d'amplada i 7 de profunditat.
La secció transversal dels pous no superarà els 5 m^2 de secció i els 15 m. de profunditat.
L'excavació es podrà realitzar tant amb mitjans manuals com amb mitjans mecànics.
El nivell freàtic es trobarà a una cota inferior, a la cota més baixa de l'excavació. Es pot considerar el cas que aquest hagi estat rebaixat artificialment.
En aquest tipus d'excavació s'inclou el replè parcial o total de la mateixa.
En la realització de la excavació el tècnic competent haurà de definir el tipus d'estrebació a emprar segons les característiques del terreny.

Per realitzar l'excavació serà imprescindible i necessari considerar l'equip humà següent:

- conductors de maquinària per realitzar l'excavació.
- operaris per realitzar l'excavació manual.
- operaris pels treballs d'estretament.
- conductors de camions o traginadora de trabuc "dúmper" pel transbordament de terres.

Els recursos tècnics per realitzar les excavacions de les rases i els pous consistiran, bàsicament, en maquinària de moviment de terres, és a dir:

- màquines excavadores.
- camions o traginadora de trabuc "dúmper".

El treball a desenvolupar per aquestes maquinàries s'iniciarà un cop replantejades les rases o pous:

- Excavant en profunditat fins a cota i en el cas de les rases avançant en longitud alhora.
- Evacuant les terres obtingudes en l'excavació.
- Estrebant el terreny a mesura que es vagi avançant.
- En el cas dels pous s'haurà d'il·luminar el tall d'obra, en els casos que també sigui necessari, ventilació.

El procés d'estretament es realitzarà des de la part superior de l'excavació (la rasant) fins a la part inferior.
El destrebament es realitzarà en el sentit invers.

2.- Relació de Riscos i la seva avaluació.

Pel que fa a les causes dels accidents s'ha tingut present la guia d'avaluació de Riscos editada pel Departament de Treball de la Generalitat, considerant a cada activitat només els Riscos més importants. I en la seva avaluació s'han tingut en compte les consideracions constructives del Projecte d'Execució Material de l'obra, considerant : la probabilitat és la possibilitat que es materialitzi el Risc, i la Gravetat (severitat) és la conseqüència normalment esperada de la materialització del Risc.
En la confecció del Pla de Seguretat i Condicions de Salut, aquesta avaluació podrà ser modificada en funció de la tecnologia que aporti l'empresa constructora o empreses que intervinguin en el procés constructiu, segons disposa l'Article 7 del R. D. 1627/1997, del 24 d'octubre.
L'objectiu principal d'aquesta avaluació serà el d'establir un esglaonament de prioritats per anul·lar o en el seu cas controlar i reduir els citats Riscos, tenint en compte les mesures preventives que es desenvolupen a continuació.

Riscos	**Probabilitat**	**Gravetat**	**Avaluació del Risc**
1.-Caigudes de persones a diferent nivell.	MÈDIA	GREU	MEDI
2.-Caigudes de persones al mateix nivell.	BAIXA	LLEU	ÍNFIM
3.-Caiguda d'objectes per desplom.	ALTA	MOLT GREU	CRÍTIC
4.-Caiguda d'objectes per manipulació.	MÈDIA	LLEU	BAIX
5.-Caiguda d'objectes.	ALTA	GREU	ELEVAT
6.-Trepitjades sobre objectes.	MÈDIA	LLEU	BAIX
7.-Cops contra objectes immòbils.	MÈDIA	LLEU	BAIX
8.-Cops amb elements mòbils de màquines.	BAIXA	GREU	BAIX
9.-Cops amb objectes o eines.	MÈDIA	LLEU	BAIX
12.-Atrapaments per bolcada de màquines.	BAIXA	MOLT GREU	MEDI
16.-Contactes elèctrics.	MÈDIA	MOLT GREU	ELEVAT
20.-Explosions.	BAIXA	MOLT GREU	MEDI
21.-Incendis.	BAIXA	GREU	BAIX
23.-Atropellaments, cops i topades contra vehicles.	ALTA	MOLT GREU	CRÍTIC
28.-Malalties causades per agents físics	MÈDIA	GREU	MEDI
29.-Malalties causades per agents biològics	MÈDIA	GREU	MEDI

OBSERVACIONS:

(3) Risc específic causat per lliscades de terres no coherents i sense contenció.
(8) Risc a causa del moviment d'elements mòbils de maquinària de moviment de terres.
(16, 20 I 21) Risc específic causat per serveis afectats
(28) Risc causat per vibracions de la traginadora de trabuc "dumper" i del martell rompedor i risc causat pel nivell de soroll.
(29) Risc causat per l'extracció de terres contaminades.

3.- Norma de Seguretat.

POSADA A PUNT DE L'OBRA PER REALITZAR AQUESTA ACTIVITAT

- Atesos els treballs que es desenvolupen en aquesta activitat de la construcció, s'haurà d'assegurar que ja es trobin construïdes les instal·lacions d'Higiene i Benestar definitives per a l'execució de l' obra restant. Si encara no fos així, es construirien .

PROCÉS

Rases

- El personal encarregat de la realització de les rases haurà de conèixer els riscos específics, així com l'ús dels mitjans auxiliars necessaris per al desenvolupament d'aquestes tasques amb la major seguretat.
- Qualsevol estrebament, per senzill que sembli, haurà de ser realitzat i dirigit per personal competent i amb la corresponent experiència.
- No s'han d'enretirar les mesures de protecció d'una rasa mentre els operaris estiguin treballant a una profunditat igual o superior a 1,30 m. sota la rasant.
- En rases de profunditat major de 1,30 m., sempre que hi hagi operaris treballant al seu interior, es mantindrà un altre de guàrdia en l'exterior que pugui actuar com al seu ajudant en el treball i cridar l'alarma, posat que es produeixi qualsevol situació d'emergència.
- S'acotaran les distàncies mínimes de separació entre els operaris en funció de les eines que emprin.
- Abans de començar la jornada de treball es revisaran diàriament els estrebaments tensant els estampidors quan estiguin afluixats. Tanmateix es comprovaran que estiguin expedits els llits d'aigües superficials.
- Es reforçaran aquestes mesures preventives, després d'interrupcions de treball de més d'un dia i/o d'alteracions atmosfèriques com pluja o gelades.
- S'evitarà colpejar l'estrebament durant operacions d'excavació. Els estampidors, o d'altres elements de la mateixa, no s'utilitzaran per al descens o ascensos, ni s'empraran per a la suspensió de conduccions ni càrregues, havent de suspendre's d'elements expressament calculats i situats a la superfície.
- En general, els estrebaments o parts d'aquests, es trauran només quan ja no els utilitzin i deixin de tenir utilitat. En aquesta operació es començarà per les franges horitzontals, i començant per la part inferior del tall.
- La profunditat màxima permesa sense que calgui estrebar des de la part superior de la rasa, suposant que el terreny sigui suficientment estable, no serà superior a 1,30 m. Malgrat això, s'ha de protegir la rasa amb un capcer.
- L'alçada màxima sense estrebar, en el fons de la rasa (a partir de 1,40 m.) no superarà els 0,70m. encara que el terreny sigui d'una qualitat molt bona. En cas contrari, cal baixar la taula fins que estigui clavetejada en el fons de la rasa, emprant a la vegada petites corretges auxiliars amb els seus corresponents estampidors amb la finalitat de crear els espais necessaris lliures provisionals on podent anar realitzant els treballs d'estesa de canalitzacions, formigonada, etc., o les operacions precises a què van donar lloc a l'excavació d'aquesta rasa.
- Encara que els paraments d'una excavació siguin aparentment estables, s'estrebaran sempre que es prevegi el deteriorament del terreny, com a conseqüència d'una llarga durada de l'obertura.
- Esdevé necessari estrebar a temps, i el material previst amb aquesta finalitat haurà d'estar a peu d'obra i en quantitat suficient, amb temps, havent estat revisat i amb la garantia de què es troba en perfecte estat.
- Tota excavació que superi els 1,60 de profunditat haurà de tenir, a intervals regulars, de les escales necessàries per facilitar l'accés dels mateixos operaris o la seva evacuació ràpida en el cas de perill. Aquestes escales han de tenir un desembarcament fàcil, ultrapassant el nivell del terra en 1 m., com a mínim.
- L' aplec de materials i de les terres extretes en talls de profunditat més gran de 1,30m, es disposaran a distància no menor de 2 m. de la vorera del tall.
- Quan les terres extretes es trobin contaminades es desinfectaran, així com les parets de les excavacions corresponents.
- No es tolerarà sota cap concepte el soscavat del talús o parament.
- Sempre que sigui previsible el pas de vianants o vehicles a prop de la vorera del tall es col·locaran tanques mòbils que s'il·luminaran, durant la nit, cada deu metres amb punts de llum portàtil i grau de protecció no menor d'IP. 44 segons UNE 20.324.
- En general les tanques acotaran no menys d'un metre el pas de vianants i dos metres el de vehicles.
- En talls de profunditat major de 1,30 m.; els estrebaments hauran de sobrepassar, com a mínim, 20 cm. el nivell superficial del terreny.
- Es disposarà a l'obra, per a proporcionar en cada cas l'equip indispensable a l'operari, d'una provisió de palanques, tascons, barres, puntals, taulons, que no s'utilitzaran per a l'estrebament i es reservaran per l'equip de salvament, així com d'altres medis que puguin servir per eventualitats o puguin socórrer als operaris que puguin accidentar-se.
- El senyalitzador ha d'anar dotat d'una armilla de malla lleugera i reflectant.

- En la realització de l'excavació, s'ha de considerar la possibilitat de la presència d'alguns dels serveis afectat (línies elèctriques subterrànies, conduccions de gas, conduccions d'aigua, telefonia, clavegueram).
- Si en el solar es té constància de la presència d'alguna línia d'electricitat subterrània, que creui o estigui instal·lada a escassa distància del traçament de la rasa a excavar, es realitzaran prospeccions per conèixer la seva correcta ubicació, i es realitzaran els tràmits oportuns amb l'empresa subministradora de l'electricitat perquè talli el subministrament elèctric d'aquestes línies abans d'iniciar els treballs, per evitar el risc de contacte elèctric.
- Si a causa de necessitats de programació de l'obra, quan iniciem els treballs d'excavació no s'ha tallat el subministrament elèctric d'aquesta línia, amb evident risc de contacte directe durant l'obertura de la rasa, haurà d'estar prohibida la realització de la mateixa mitjançant mitjans mecànics, només es permetrà l'excavació manual prenent totes les precaucions necessàries.
- En cas d'inundació, degut al nivell freàtic o a la pluja, es realitzarà, immediatament, l'eixugada corresponent per evitar així, el reblaniment de les bases al talús.
- Posat que, s'hagués de treballar a la mateixa vorera de la rasa els operaris hauran d'emprar el cinturó de seguretat convenientment lligat.
- L'operari emprarà a cada moment casc, guants, granota de treball, botes de seguretat de cuir en terreny sec, o botes de goma en presència de fangs.
- En cas d'usar el martell pneumàtic, a més, emprarà canelleres, protectors auditius, davantal.
- S'ha de procurar la presència mínima dels treballadors al voltant de les màquines.
- Es prohibeix la presència dels treballadors en el radi de gir de la retroexcavadora, prohibició que s'ha de senyalitzar a la part exterior de la cabina del conductor.
- Cal deixar el tall, en acabar els treballs, net i endreçat.
- Per als futurs treballs, es mantindrà l'accés a la cota de fonamentació mitjançant l'escala, referida amb anterioritat, incorporada a una bastida.
- Es senyalitzarà l'obra amb els cartells d'advertència, prohibició i obligació en el seu accés i, complementàriament, en els talls que sigui precís.

<u>Pous</u>

- El personal encarregat de la realització dels pous haurà de conèixer els riscos específics, així com l'ús dels mitjans auxiliars necessaris pel desenvolupament d'aquestes tasques amb la major seguretat en la mesura del possible.
- S'hauran d'estrebar les parets dels pous a mesura que es vagi aprofundint, sense que la distància entre el fons del pou i la vorera inferior de l'estrebament superi mai els 1,5 metres.
- A mesura que s'aprofundeixi el pou, s'haurà d'instal·lar en aquest, una escala que compleixi amb les disposicions exigides a la nostra legislació. Qualsevol estrebament, per senzill que sembli, haurà de ser realitzat i dirigit per personal competent i amb la deguda experiència.
- Als terrenys que siguin susceptibles d'inundació, els pous hauran de tenir de mesures que facilitin la ràpida evacuació dels treballadors.
- Posat que fos necessari bombejar constantment un pou, s'haurà de disposar d'un equip auxiliar de bombeig.
- En tota excavació de pous s'emprarà un mesurador d'oxigen.
- S'establirà una comunicació entre els treballadors de l'interior del pou i els de l'exterior.
- Els treballadors que desenvolupin les seves tasques en l'excavació del pou hauran d'estar protegits, en la mesura que es pugui, contra la caiguda d'objectes.
- S'ha de protegir la part superior del pou amb tanques o bé amb baranes, arquits, etc.
- Si l'excavació de pou es realitzés durant la nit s'haurà d'il·luminar convenientment la part superior i els entorns del pou.
- Sempre que hi hagi persones dins d'un pou, el fons del mateix haurà d'estar convenientment il·luminat i alhora, disposarà d'una il·luminació d'emergència.
- Els aparells elevadors instal·lats a sobre del pou hauran de:
- Tenir una resistència i una estabilitat suficients pel treball que aniran a exercir.
- No ha de suposar cap perill pels treballadors que es trobin al fons del pou.
- L'aparell elevador haurà de disposar d'un limitador de final de carrera, del ganxo, així com d'una balda de seguretat instal·lada al seu mateix ganxo.
- L'operador de grua que manipuli l'aparell elevador haurà de tenir la suficient visibilitat, perquè des de la part superior pugui observar la correcta elevació de la càrrega sense cap risc per la seva part de caiguda al buit tot i utilitzant el cinturó de seguretat convenientment lligat.
- S'haurà de preveure el suficient espai lliure vertical entre la politja elevadora i el cubell quan aquest es trobi al capdamunt del pou.
- El cubell haurà d'estar lligat al ganxo, el qual haurà de disposar d'una balda de seguretat de manera que no es pugui desfermar .
- Els torns que es trobin col·locats a la part superior del pou, hauran de ser instal·lats de manera que es pugui enganxar i desenganxar el cubell sense cap perill .
- Quan s'utilitzi un torn accionat manualment s'haurà de col·locar al voltant de la boca del pou un plint de protecció.
- El tro d'hissar ha de tenir un fre, que s'haurà de comprovar abans de començar cada jornada.

- No s'han d'omplir les galledes o baldes fins a la seva vora, si no fins només els dos terços de la seva capacitat.
- S'hauran de guiar durant el seu hissat els cubells plens de terra.

- Posat que sigui necessari, s'haurà d'instal·lar un sistema de ventilació forçat introduint aire fresc canalitzat cap al lloc de treball.
- En finalitzar la jornada o en interrupcions, llargues, es protegiran les boques dels pous de profunditat major de 1,30 m. amb un tauló resistent, xarxes o qualsevol altre element equivalent.
- En cas de realitzar l'excavació del pou en una zona pels vianants i amb trànsit de vehicles es realitzarà un tancant de manera que els vehicles romanguin a una distància mínima de 2 metres i en cas de trànsit de vianants a 1 metre.
- En tots dos casos, es senyalitzarà amb les respectives senyales viàries de "perill obres" s'il·luminarà, per la nit, mitjançant punts de llum destellants.
- L'operari emprarà a cada moment casc, guants, granota de treball, botes de seguretat de cuir en terreny sec, o botes de goma en presència de fangs.
- Posat que s'empri el martell pneumàtic, a més, emprarà canelleres, protectors auditius, davantal.
- Qualsevol mena de consum elèctric haurà d'estar protegida mitjançant un interruptor diferencial, per evitar el risc de contacte elèctric no desitjat degut a un defecte d'aïllament.
- Cal vetllar per a que els cables conductors i la infraestructura "aparellage" de connexió estiguin en bon estat, substituint-les posat que s'observi qualsevol mena de deteriorament.
- S'ha de procurar la presència mínima dels treballadors al voltant de les màquines.
- És prohibida la presència dels treballadors en el radi de gir de la retroexcavadora, prohibició que s'ha de senyalitzar a la part exterior de la cabina del conductor.
- Cal deixar el tall d'obra, en acabar els treballs, net i endreçat.
- Pels futurs treballs es mantindrà l'accés a la cota de fonamentació mitjançant l'escala, esmentada amb anterioritat, incorporada a una bastida.
- Es senyalitzarà l'obra amb els cartells d'advertència, prohibició i obligació en el seu accés i, complementàriament, als talls on sigui precís.

Elements Auxiliars

En aquest apartat considerarem els elements auxiliars que s'empraran pel desenvolupament d'aquesta activitat, que complirà amb la normativa següent:

Oxitallada
Escales de mà
Grup compressor i martell pneumàtic
Camions i dúmpers de gran tonatge
Dúmpers de petita cilindrada
Retroexcavadora

Sempre que les condicions de treball exigeixin d'altres elements de protecció, es col·locaran a l'obra atenent als criteris establerts per la legislació vigent, reflectint-los al Pla de Seguretat i condicions de Salut que ha de realitzar l'empresa constructora. (Art. 7 RD 1627/1997)

4.- Sistemes de Protecció Col·lectiva i Senyalització.

Les proteccions col·lectives esmentades a les normes de seguretat es troben constituïdes per:

- Tanques tubulars de peus drets de limitació i protecció, de 90 cm. d'alçada; o palanques de peus inclinats units a la part superior per un tauló de fusta.

Senyalització de seguretat vial, segons el codi de circulació, conforme a la normativa ressenyada en aquesta activitat :

- Senyal de perill indefinit.
- Cartell indicatiu d'entrada i sortida de camions.
- Senyal de limitació de velocitat.
- Senyal de prohibit avançar.
- Senyal manual de "stop" i "direcció obligatòria".
- Balisament destellant per a la seguretat de la conducció nocturna.

Senyalització de seguretat en el Treball, segons el RD 485/1997, de 14 d'abril, conforme a la normativa ressenyada en aquesta activitat:

- Senyal d'advertència de caiguda a diferent nivell.
- Senyal d'advertència de risc elèctric.
- Senyal de protecció obligatòria del cap.
- Senyal de protecció obligatòria de la vista
- Senyal de protecció obligatòria de l'oïda.
- Senyal de protecció obligatòria dels peus.
- Senyal de protecció obligatòria de les mans.
- Senyal de protecció obligatòria del cos.

Sempre que les condicions de treball exigeixin d'altres elements de protecció es col·locaran a l'obra seguint els criteris establerts per la legislació vigent, reflectint-los al Pla de Seguretat i condicions de Salut que ha de realitzar l'empresa constructora. (Art. 7 RD 1627/1997).



5.- Relació d'Equips de protecció individual.

Els Equips de Protecció Individual seran, segons els treballs a desenvolupar, els següents:

- Treballs d'excavació i transports mecànics (conductors):
- Cascos.
- Guants de cuir.
- Botes de seguretat.
- Granota de treball.
- Cinturó antivibratori (de manera especial a les traginaries de trabuc "dúmpers" de petita cilindrada).

- Treball en rases i pous (operaris) :
- Cascos.
- Botes de seguretat de cuir pels llocs secs.
- Botes de seguretat de goma pels llocs humits.
- Guants de lona i cuir (tipus americà).
- Granota de treball.
- Protecció auditiva (auriculars o tampons).
- Canelleres.
- Armilla de malla lleugera i reflectant.

Sempre que les condicions de treball exigeixin d'altres elements de protecció, es dotarà als treballadors dels mateixos, reflectint-los al Pla de Seguretat i condicions de Salut que ha de realitzar l'empresa constructora (Art. 7 RD 1627/1997).

Els Equips de Protecció individual hauran de complir en tot moment els requisits establerts al RD 773/1997, del 30 de maig; RD 1407/1192, del 20 de novembre, i les corresponents Normes UNE.

1.- Introducció.

1.1 Definició :

Base natural o artificial, sota terra, sobre la qual descansa un edifici. La seva dimensió i tipus es troba en funció del pes de l'edifici i de l'aptitud portant del terreny sobre el qual descansa aquest.

1.2 Tipus de fonamentació:

Es classifiquen en dues famílies:

- fonaments superficials.
- fonaments profunds.

Dintre dels fonaments superficials es distingeixen:

- corregudes.
- lloses.
- bigues flotants.
- sabates

En els fonaments profunds considerem:

- els pilots realitzats in situ.
- els pilots prefabricats.

1.3 Observacions generals:

L'activitat constructiva de fonamentació comporta bàsicament; l'excavació, la seva fabricació in situ (ferrallat, formigonat) o la clavada del pilot prefabricat. Per això, s'haurà de considerar el transport vertical i horitzontal de tots els elements que componen la fonamentació.

Per realitzar aquesta activitat d'una manera eficient i eficaç, caldrà:

- Una programació (planificació i coordinació) de les diferents subactivitats que componen la construcció de la fonamentació.
- Una organització del tall d'obra per posar a la pràctica la programació; per això s'establiran els camins de circulació de maquinària, zones d'estacionament, zones de replega de material, etc.
- Finalment, una previsió d'elements auxiliars, com bastides amb escales adossades, maquinària per al moviment de terres, maquinària per al transport horitzontal i vertical, etc.; previsió dels Sistemes de Protecció Col·lectiva, dels Equips de Protecció Individual i de les instal·lacions d'higiene i benestar; així com una previsió d'espais per poder moure adequadament la maquinària.

Tot això, té l'objectiu que es realitzi en el temps prefixat en el projecte d'execució material de l'obra amb els mínims riscos d'accidents possibles.

S'ha de considerar, abans d'iniciar aquesta activitat, que ja hi hagi instal·lades les tanques perimetrals de limitació del solar per evitar l'entrada de personal aliè a l'obra; les instal·lacions d'higiene i benestar, així com, també, les preses d'obra (aigua i electricitat).
En aquesta activitat s'haurà de considerar la construcció de la bancada de la futura grua torre.

1.- Definició i descripció.

1.1 Definició:

Eixamplament de la base dels suports verticals pertanyent a estructures d'edificació, sobre terres homogènies d'estratigrafia sensiblement horitzontal, encarregat de repartir les càrregues sobre el terreny.

1.2 Descripció:

Les sabates poden ser de formigó en massa o armat, de planta quadrada o rectangular, alhora també, poden ser aïllades o esbiaixades.
Les sabates es construeixen, bàsicament, realitzant una petita excavació de secció quadrada o rectangular, i un cop anivellada la rasant a cota, es col·loca l'armadura i posteriorment el formigó, segons les característiques que són descrites en el projecte d'execució material.
L'excavació es pot realitzar manualment o amb maquinària de moviment de terres (retroexcavadora).

Per realitzar les sabates serà imprescindible considerar l'equip humà següent :

- operaris per realitzar l'excavació manual.
- conductors de la maquinària d'excavació.
- ferrallistes.
- encofradors.
- conductors de formigonera.
- operaris per al bombeig del formigó.
- gruistes.

També, caldrà considerar els mitjans auxiliars necessaris per realitzar la fonamentació:

- Maquinària: retroexcavadora, camió formigonera, grua mòbil, traginadora de trabuc "dúmper" de petita cilindrada per al transport auxiliar, maquinària taller ferralla, bomba de formigó, tixotròpics i maquinària, etc.
- Eines manuals.
- Preses provisionals d'aigua i elèctrica.
- Instal·lacions d'higiene i benestar.

2.- Relació de Riscos i la seva avaluació.

Pel que fa a les causes dels accidents s'ha tingut present la guia d'avaluació de Riscos editada pel Departament de Treball de la Generalitat, considerant a cada activitat només els Riscos més importants. I en la seva avaluació s'han tingut en compte les consideracions constructives del Projecte d'Execució Material de l'obra, considerant : la probabilitat és la possibilitat que es materialitzi el Risc, i la Gravetat (severitat) és la conseqüència normalment esperada de la materialització del Risc.
En la confecció del Pla de Seguretat i Condicions de Salut, aquesta avaluació podrà ser modificada en funció de la tecnologia que aporti l'empresa constructora o empreses que intervinguin en el procés constructiu, segons disposa l'Article 7 del R. D. 1627/1997, del 24 d'octubre.
L'objectiu principal d'aquesta avaluació serà el d'establir un esglaonament de prioritats per anul·lar o en el seu cas controlar i reduir els citats Riscos, tenint en compte les mesures preventives que es desenvolupen a continuació.

Riscos	**Probabilitat**	**Gravetat**	**Avaluació del Risc**
1.- Caigudes de persones a diferent nivell.	BAIXA	GREU	BAIX
2.- Caigudes de persones al mateix nivell.	BAIXA	LLEU	ÍNFIM
4.-Caiguda d'objectes per manipulació.	BAIXA	LLEU	ÍNFIM
6.-Trepitjades sobre objectes.	BAIXA	LLEU	ÍNFIM
8.-Cops amb elements mòbils de màquines.	BAIXA	GREU	BAIX
9.-Cops amb objectes o eines.	BAIXA	GREU	BAIX
11.-Atrapaments per o entre objectes.	ALTA	GREU	ELEVAT
16.-Contactes elèctrics.	BAIXA	MOLT GREU	MEDI
18.-Contactes amb substàncies càustiques o corrosives	MÈDIA	LLEU	BAIX
26.-O. R.: manipulació de materials abrasius.	ALTA	LLEU	MEDI
28.-Malalties causades per agents físics.	MÈDIA	GREU	MEDI

OBSERVACIONS:

(8) Risc causat pel moviment d'elements mòbils de maquinària de moviment de terres, bombeig de formigó "cop d'ariet" i l'ús de la serra circular.
(28) Risc causat per vibracions de la traginadora de trabuc "dúmper".

3.- Norma de Seguretat

POSADA A PUNT DE L'OBRA PER REALITZAR AQUESTA ACTIVITAT

- Els camins d' accés des de l'exterior del solar cap al tall s'hauran d'establir i senyalitzar adequadament.
- Posat que els fonaments es trobin a una cota diferent de la rasant del carrer:
- Les rampes d'accés al tall d'obra superaran el 10% la pendent.
- S'instal·larà un accés de vianants independent al de la rampa, per a l'accés del personal a les cotes de cimentació.
- En el cas de risc de caiguda a diferent nivell, posarà tanques de seguretat.
- Atès els treballs que es desenvolupen a aquesta activitat s'haurà d'assegurar que ja es trobin construïdes les instal·lacions d'Higiene i Benestar definitives per a l'execució de l' obra restant

PROCÉS

- El personal encarregat en la realització de la fonamentació haurà de conèixer els riscos específics, així com de l'ús dels mitjans auxiliars necessaris per al desenvolupament d'aquestes tasques amb la major seguretat a la mesura del possible.
- S'hauran de mantenir a cada moment els talls d'obra nets i endreçats.
- S'hauran d'emmagatzemar tots els combustibles, olis i gasos a pressió de manera que estiguin protegits de les inclemències atmosfèriques : calor, pluja, etc.
- Les passarel·les i plataformes de treball tindran, com a mínim, una amplada de 60 cm.
- S'haurà d'evitar la permanència o pas de les persones sota càrregues sospeses, tot i acotant les àrees de treball.
- Es suspendran els treballs quan plogui, nevi o bufi el vent amb una velocitat superior a 50 Km/h, en aquest darrer cas es retiraran els materials i eines que puguin desprendre's.
- En les instal·lacions d'energia elèctrica per als elements auxiliars d'accionament elèctric, com formigoneres i vibradors, es disposarà a l'arribada dels conductors de preses d'un interruptor diferencial, amb la seva corresponent presa de terra, segons el Reglament Electrotècnic per a Baixa Tensió.
- Quan l'abocada del formigó es realitzi pel sistema de bombeig pneumàtic o hidràulic, els tubs de conducció es trobaran convenientment ancorats i es pararà esment en netejar la canonada després del formigonat, donat que la pressió de sortida dels àrids poden ser causa d'accident.
- Quan s'utilitzin vibradors elèctrics, aquests seran de la Classe III, segons el Reglament de Baixa Tensió.
- En les zones de pas amb risc de caiguda a diferent nivell, es col·locaran tanques tubulars de peus drets, convenientment ancorades.
- Es senyalitzarà l'obra amb els senyals d'advertència, prohibició i obligació en tots els seus accessos i, de manera complementària, als talls d'obra que hi calgui. (Vegeu capítol 4.- Sistemes de Protecció Col·lectiva i Senyalització, d'aquesta fitxa).
- S'haurà de construir les zones d'estacionament amb una certa pendent per facilitar el vessament de les aigües.
- Posat que es produís qualsevol vessament d'oli en les zones d'estacionament, s'haurà de neutralitzar amb sorra, o mitjançant qualsevol altre sistema que sigui també adequat.
- Els operaris encarregats del muntatge o de la manipulació de les armadures aniran provistos de casc, guants de cuir, botes de seguretat de cuiro i puntera reforçada, granota de treball, davantals i cinturó portaeines.
- Els operaris que manipulin el formigó empraran de casc, guants de neoprè, botes de goma de canya alta L'operari conductor del traginadora de trabuc "dúmper" empraran casc, guants de cuiro, botes de seguretat, granota de treball, i cinturó antivibratori.

ELEMENTS AUXILIARS

En aquest apartat considerarem els elements auxiliars que s'utilitzaran per realitzar els treballs d'aquesta activitat.

Escales de mà
Grup compressor i martell pneumàtic
Camions i dúmpers de gran tonatge
Dúmpers de petita cilindrada
Retroexcavadora
Planta de formigó
Bombatge de formigó
Serra circular
Armadura
Grúes i aparells elevadors

Sempre que las condicions de treball exigeixin d'altres elements de protecció, es col·locaran en l'obra atenent als criteris establerts per la legislació vigent, reflectint-los al Pla de Seguretat i condicions de Salut que ha de realitzar l'empresa constructora. (Art. 7 RD 1627/1997)

4.- Sistemes de Protecció Col·lectiva i Senyalització.

Les proteccions col·lectives citades en les normes de seguretat es troben constituïdes per :

- Tanques tubulars de peus drets de limitació i protecció, de 90 cm. d'alçària;

Senyalització de seguretat en el Treball, segons el RD 485/1997, del 14 d'abril, en conformitat a la normativa assenyalada en aquesta activitat:

- Senyal d'advertència de càrrega sospesa.
- Senyal d'advertència de caiguda a diferent nivell.
- Senyal d'advertència de risc d'ensopegar.
- Senyal d'advertència de risc elèctric.
- Senyal de protecció obligatòria del cap.
- Senyal de protecció obligatòria dels peus.
- Senyal de protecció obligatòria de las mans.
- Senyal de protecció obligatòria del cos.

Sempre que les condicions de treball exigeixin d'altres elements de protecció es col·locaran en l'obra tot seguint els criteris establerts per la legislació vigent, reflectint-los al Pla de Seguretat i condicions de Salut que ha de realitzar l'empresa constructora. (Art. 7 RD 1627/1997).



5.- Relació d'Equips de protecció individual.

Els Equips de Protecció Individual seran, segons els treballs a desenvolupar els següents:

- Treballs d'excavació i transports mecànics (conductors):
- Cascos.
- Botes de seguretat.
- Granota de treball.
- Cinturó antivibratori (de manera especial en la traginadora de trabuc "dúmper" de petita cilindrada).

- Treball amb armadures (operaris) :
- Cascos.
- Botes de seguretat.
- Guants de lona i cuiro (tipus americà).
- Granota de treball.
- Davantal, en cas de treballs en taller ferralla.

- Treball de formigonat :
- Cascos.
- Botes de seguretat de canya alta.
- Guants de neoprè.
- Granota de treball.

Sempre que les condicions de treball exigeixin d'altres elements de protecció, seran proporcionats als treballadors, reflectint-los al Pla de Seguretat i condicions de Salut que ha de realitzar l'empresa constructora (Art. 7 RD 1627/1997).

Els Equips de Protecció individual deuran complir a cada moment els requisits establerts en el RD 773/1997, del 30 de maig; RD 1407/1192, del 20 de novembre, i les corresponents Normes UNE.

1.- Definició i descripció.

1.1 Definició:

Estructura de formigó armat de petita secció i gran profunditat que serveix per suportar una càrrega transmetent-la a capes inferiors més resistents.
Per millorar la transmissió de la càrrega dels pilars, de l´estructura de l´edifici, als pilots es construeixen els capcers, que agrupen dos a més pilots pels seus capcers.

1.2 Descripció:

Els fonaments profunds es realitzen tenint en compte:

- construcció d'accessos en la rasant de l'inici del pilotatge, en cas que no n'hi hagi.
- excavació del corresponent pou de petita secció i gran profunditat, mitjançant maquinària pesant (barrinadora).
- si apareix el nivell freàtic en l'excavació del pou, s'utilitzaran llots tixotròpics (bentonites).
- es col·locaran les respectives armadures.
- s'abocarà el formigó.

Per realitzar el pilotatge serà imprescindible considerar l'equip humà següent:

- conductors de la maquinària de moviment de terres (excavació).
- conductors de grua mòbil.
- ferrallistes.
- operaris per a la manipulació del formigó i llots tixotròpics (bentonites).
- conductors del camió formigonera.
- operari per a la planta de formigó, si l'hagués.
- si calgués, operari per a la planta de llots tixotròpics.
- soldadors.
- operadors de grues.

També serà necessari tenir presents els mitjans auxiliars necessaris per a dur a terme el pilotatge:

- Maquinària: barrinadora(rotary), camió formigonera, grua mòbil, traginadora de trabuc "dúmper" de petita cilindrada per al transport auxiliar; si calgués maquinària taller ferralla, planta de formigó, planta de llots tixotròpics i maquinària de bombeig de formigó, etc.
- Eines manuals.
- Instal·lació elèctrica provisional.
- Instal·lació d'higiene i benestar.

2.- Relació de Riscos i la seva avaluació.

Pel que fa a les causes dels accidents s'ha tingut present la guia d'avaluació de Riscos editada pel Departament de Treball de la Generalitat, considerant a cada activitat només els Riscos més importants. I en la seva avaluació s'han tingut en compte les consideracions constructives del Projecte d'Execució Material de l'obra, considerant que la probabilitat és la possibilitat que es materialitzi el Risc, i la Gravetat (severitat) és la conseqüència normalment esperada de la materialització del Risc.
En la confecció del Pla de Seguretat i Condicions de Salut, aquesta avaluació podrà ser modificada en funció de la tecnologia que aporti l'empresa constructora o empreses que intervinguin en el procés constructiu, segons disposa l'Article 7 del RD 1627/1997, del 24 d'octubre.
L'objectiu principal d'aquesta avaluació serà el d'establir un esglaonament de prioritats per anul·lar, o en el seu cas, controlar i reduir els citats Riscos, tenint en compte les mesures preventives que es desenvolupen a continuació.

Riscos	**Probabilitat**	**Gravetat**	**Avaluació del Risc**
1.- Caigudes de persones a diferent nivell.	BAIXA	MOLT GREU	MEDI
2.- Caigudes de persones al mateix nivell.	BAIXA	LLEU	ÍNFIM
4.-Caiguda d'objectes per manipulació.	BAIXA	LLEU	ÍNFIM
5.-Caiguda d'objectes.	BAIXA	GREU	BAIX
6.-Trepitjades sobre objectes.	MÈDIA	LLEU	BAIX
7.-Cops contra objectes immòbils.	BAIXA	LLEU	ÍNFIM
8.-Cops amb elements mòbils de màquines.	BAIXA	GREU	BAIX
9.-Cops amb objectes o eines.	MÈDIA	LLEU	BAIX
10.-Projecció de fragments o partícules.	BAIXA	LLEU	ÍNFIM
15.-Contactes tèrmics.	BAIXA	GREU	BAIX
16.-Contactes elèctrics.	ALTA	MOLT GREU	CRÍTIC
18.-Contactes amb substàncies càustiques o corrosives	MÈDIA	LLEU	BAIX
19.-Exposició a radiacions.	MÈDIA	GREU	MEDI
20.-Explosions.	BAIXA	MOLT GREU	MEDI
21.-Incendis.	BAIXA	GREU	BAIX
23.-Atropellaments, cops i topades contra vehicles.	MÈDIA	GREU	MEDI
26.-O. R.: manipulació de materials abrasius.	ALTA	LLEU	MEDI
28.-Malalties causades per agents físics.	MÈDIA	GREU	MEDI

OBSERVACIONS:

(2) Risc causat pel vessament de llots.
(8) Risc causat pel bombament de formigó "cop d'ariet" o trencament de mànegues amb pressió.
(15 I 19) Risc específic de la soldadura elèctrica i del tall oxiacetilènic de metalls.
(28) Risc causat per vibracions de la traginadora de trabuc "dumper" i radiacions ultraviolades i infraroigs.

3.- Norma de Seguretat

POSADA A PUNT DE L'OBRA PER REALITZAR AQUESTA ACTIVITAT

- La pendent de les rampes d'accés a les cotes inferiors a la rasant del carrer no superaran el 10% .
- Els camins d'accés de la maquinària pesant als corresponents pilots s'haurà de senyalitzar adequadament.
- L'accés del personal d'obra a la rasant de fonamentació es realitzarà per camins independents als camins de circulació de la maquinària.
- L'accés a cotes inferiors a la rasant del carrer es realitzarà mitjançant escales incorporades a mòduls de bastida tubular.
- Posat que aquests camins d'accés presentin risc de caiguda a diferent nivell, s'hauran de posar tanques de seguretat.

Atès els treballs que es desenvolupen en aquesta activitat de pilotatge caldrà assegurar-se que ja es troben construïdes les instal·lacions d'Higiene i Benestar definitives per a l'execució de l' obra restant.

PROCÉS

El personal encarregat de la realització de la fonamentació haurà de conèixer els riscos específics, així com l'ús dels mitjans auxiliars necessaris per al desenvolupament d'aquestes tasques amb la major seguretat possible.

Durant la perforació del pou es procurarà que hi hagi la mínima presència de personal al voltant de la màquina.

Quan s'emprin llots tixotròpics s'han d'usar sistemes de recuperació del llots mitjançant bombes d'extracció; per facilitar aquesta extracció es poden construir petites rases que facilitin el vessament fins a l'arqueta on estigui situada la bomba extractora, evitant així el vessament dels llots. S'ha de tenir cura que en la mateixa jornada el pou excavat sigui formigonat, i en els casos que no sigui possible es taparà el pou, senyalitzant-lo, i posant un pes a sobre la tapa per dificultar l'aixecament de aquesta d'una manera accidental, i evitant així , que el personal pugui caure dintre.

El procés de col·locació de les armadures, en el pou, s'ajudarà mitjançant una grua de braç de gelosia, de la qual serà prou llarg per facilitar l'introducció del cèrcol, convenientment eslingat per poder introduir-lo verticalment dintre del mateix pou.

L'abocada del formigó al pou es realitzarà mitjançant una conducció que porti el formigó directament al fons del pou. La part superior d'aquest conducte, tindrà forma d'embut per evitar vessaments de formigó fresc.

Una vegada desmoxat el cap del pilot, es senyalitzaran o es protegiran els capçals de les esperes.

Les zones d'excavació es mantindran netes i endreçades, per aquest motiu, s'utilitzarà en coordinació amb la pilotadora una pala carregadora que retiri els productes derivats de l'excavació, per al seu posterior transport a l'abocador.

Els operaris de la maquinària en sortir de la cabina empraran el casc de seguretat.

Els conductors de traginadora de trabuc "dúmper" de petita cilindrada, empraran el casc de seguretat i el cinturó antivibratori.

Els operaris encarregats del muntatge o de la manipulació de les armadures aniran previstos de casc, guants de cuir, botes de seguretat de cuir i puntera reforçada, granota de treball, davantals i cinturó portaeines.
Posat que fessin ús de la soldadura elèctrica, el soldador emprarà pantalla de soldadura amb vidre inactínic calibrat, segons l'intensitat nominal de l'elèctrode, també aniran previstos de casc de seguretat, guants de cuir, davantal de cuiro i botes de seguretat amb polaines i granota de treball.
Els operaris que emprin el bufador aniran previstos de casc de seguretat, ulleres per a bufador amb vidre fumejat, guants de cuiro, davantal de cuiro, botes de seguretat amb polaina i granota de treball.

Els operaris que manipulin el formigó aniran previstos de casc, guants de neoprè, botes de goma de canya alta que els protegeixi la pell del contacte amb el formigó i granota de treball.

Els operaris que manipulin llots tixotròpics empraran casc, guants de neoprè, botes de goma de canya alta, granota de treball, i ulleres de protecció contra esquitxades.

ELEMENTS AUXILIARS

En aquest apartat considerarem els elements auxiliars que s'utilitzaran per realitzar els treballs d'aquesta activitat.

Escales de mà

Grup compressor i martell pneumàtic
Camions i dúmpers de gran tonatge
Dúmpers de petita cilindrada
Planta de formigó
Bombatge de formigó
Serra circular
Armadura
Plantes llotos tixotròpics
Grúes i aparells elevadors
Màquina pilotadora de trepà i grua mòbil de gelosia

Sempre que las condicions de treball exigeixin d'altres elements de protecció, es col·locaran en l'obra atenent als criteris establerts per la legislació vigent, reflectint-los al Pla de Seguretat i condicions de Salut que ha de realitzar l'empresa.

4.- Sistemes de Protecció Col·lectiva i Senyalització.

Les proteccions col·lectives citades a les normes de seguretat es troben constituïdes per:

- Cerques tubulars de peus drets de limitació i protecció, de 90 cm. d'alçària;

Senyalització de seguretat en el Treball, segons el RD 485/1997, del 14 d'abril, en conformitat a la normativa assenyalada en aquesta activitat:

- Senyal d'advertència de càrrega sospesa.
- Senyal d'advertència de caiguda a diferent nivell.
- Senyal d'advertència de risc d'ensopegar.
- Senyal d'advertència de risc elèctric.
- Senyal d'advertència de material inflamable.
- Senyal de prohibit passar als vianants.
- Senyal de prohibit fumar.
- Senyal de protecció obligatòria del cap.
- Senyal de protecció obligatòria dels peus.
- Senyal de protecció obligatòria de las mans.
- Senyal de protecció obligatòria del cos.
- Senyal de protecció obligatòria de la vista.

Sempre que les condicions de treball exigeixin d'altres elements de protecció es col·locaran en l'obra tot seguint els criteris establerts per la legislació vigent, reflectint-los en el Pla de Seguretat i condicions de Salut que ha de realitzar l'empresa constructora. (Art. 7 RD 1627/1997).

5.- Relació d'Equips de protecció individual.

Els Equips de Protecció Individual seran, segons els treballs a desenvolupar els següents:

- Treballs d'excavació i transports mecànics (conductors):
- Cascos.
- Botes de seguretat.
- Granota de treball.
- Cinturó antivibratori (de manera especial en la traginadora de trabuc"dúmper" de petita cilindrada).

- Treball amb armadures (operaris) :
- Cascos.
- Botes de seguretat.
- Guants de lona i cuiro (tipus americà).
- Granota de treball.
- Davantal, en cas de treballs en taller ferralla.

- Treball de formigonat:
- Cascos.
- Botes de seguretat de canya alta.
- Guants de neoprè.
- Granota de treball.

- Treballs amb llots tixotròpics:
- Cascos.
- Botes de seguretat de goma de canya alta.
- Guants de neoprè.
- Granota de treball.
- Ulleres de protecció.

- Per als treballs amb el bufador:
- Cascos.
- Ulleres de vidre fumejat per a la protecció de les radiacions infrarojos.
- Guants de cuir.
- Davantal de cuir.
- Granota de treball.
- Botes de cuir amb polaines.

- Per als treballs de soldadura elèctrica:
- Cascos.
- Pantalla amb vidre inactínic.
- Guants de cuir.
- Davantal de cuiro.
- Granota de treball.
- Botes de cuir amb polaines.

Sempre que les condicions de treball exigeixin d'altres elements de protecció, es dotarà als treballadors dels mateixos, reflectint-los al Pla de Seguretat i condicions de Salut que ha de realitzar l'empresa constructora (Art. 7 RD 1627/1997).

Els Equips de Protecció individual compliran en tot moment els requisits establerts en el RD 773/1997, del 30 de maig; RD 1407/1192, del 20 de novembre, i les corresponents Normes UNE.

1.- Introducció.

1.1 Definició:

Element o conjunt d'elements que formen la part resistent i sustentant d'una construcció.

1.2 Tipus d'estructura:

Es distingeixen els diferents tipus d'estructures:

- Estructures de formigó armat in situ :
- de forjats reticulars.
- de forjats unidireccionals in situ o amb biga prefabricada.
- de lloses.
- Estructures metàl·liques:
- amb xarxes espaials.
- amb forjats (unidireccionals o lloses de formigó armat).
- Estructures de fusta
- Estructures de fàbrica

1.3 Observacions generals:

La realització de les estructures comporta bàsicament la construcció dels tres tipus d'elements que la componen, tenint en compte els materials que s'utilitzen:

- Verticals: pilars o murs de càrrega.
- Horitzontals: forjats.
- Inclinats: muntants d'escales i rampes.

La construcció d'estructures metàl·liques de gran alçada es realitza muntant els pilars i les jàsseres corresponents a tres nivells, executant-se posteriorment al corresponent forjat.
A les estructures de formigó armat, donades les característiques del formigó, es realitza planta per planta.

A la construcció d'estructures s'ha de preveure el transport horitzontal i el vertical:

- Al transport horitzontal s'han de considerar els camins d'accés a l'obra, atenent a la seva accessibilitat i seguretat.
- Respecte al transport vertical, ha d'estar ja instal·lada a l'obra la grua torre de capacitat d'elevació apropiada (tonelàmetres, alçada sota ganxo i abast màxim).

Per a realitzar totes aquestes activitats pels diferents tipus d'estructures s'ha de programar l'avenç de l'obra considerant les necessitats en el moment (just on time) i organitzar el tall d'obra, especialment les zones d'aplec del material a utilitzar per a la realització de l'estructura.

S'haurà de considerar una previsió d'elements auxiliars com ara: bastides amb escales adossades, estintolaments, cindris, encofrats, etc. ; previsió dels Sistemes de Protecció Col·lectiva i dels Equips de Protecció Individual; així com una previsió d'espais per poder moure adequadament la maquinària.

S'ha de considerar, abans d'iniciar aquesta activitat, que ja hi hagi instal·lades les tanques perimetrals de limitació del solar per evitar l'entrada de personal aliè a l'obra; les instal·lacions d'higiene i benestar, així com, també, les preses provisionals de l'obra (aigua i electricitat).

1.- Definició i descripció.

1.1 Definició:

Conjunt d'elements, verticals i horitzontals, de formigó i rodons d'acer corrugat que constitueixen la part resistent i de suport de l'edifici.

1.2 Descripció:

Construcció de pilars:

- Confecció de les armadures in situ, una vegada realitzades, es transportaran al tall d'obra i es lligaran a les esperes convenientment.
- Per evitar deformacions en les armadures és convenient col·locar prèviament, l'encofrat de només dos costats del pilar.
- Un cop muntades les armadures es tancarà hermèticament l'encofrat.
- S' abocarà el formigó, des de la part superior, mitjançant cubilot, auxiliat per un operari que s'ha de recolzar sobre una plataforma de formigonat.
- A mesura que s'aboqui el formigó, se l'ha de fer vibrar per tal de compactar-lo.
- Un cop s'hagi adormit el formigó, s'haurà de desencofrar, mitjançant elements auxiliars manuals.

Construcció del forjat:

- Col·locació de jàsseres prefabricades, si s'escau.
- Col·locació de puntals, sotaponts.
- Col·locació de l'encofrat : taulons o cubetes recuperables.
- Col·locació biguetes, revoltons , armadures, malla electrosoldada i altres components.
- Abocada del formigó i el seu preceptiu vibrat.
- Per a un adormiment adequat del formigó, aquest s'haurà d'humitejar convenientment.
- Una vegada el formigó armat tingui la consistència establerta en el projecte d'execució, s'aniran palatinant.

Per realitzar estructures de formigó serà imprescindible considerar l'equip humà següent:

- encofradors.
- ferrallistes.
- operaris d'abocament i vibrat del formigó.
- conductors de formigonera.
- operaris per al bombeig del formigó.
- operadors de grua.

També serà necessari tenir present els mitjans auxiliars necessaris per dur a terme la realització de l'estructura:

- Maquinària: camió formigonera, grua, traginadora de trabuc "dùmper" de petita cilindrada pel transport auxiliar, si calgués, maquinària taller ferralla, bomba de formigó, serra circular, etc. i altres elements auxiliars com ara: puntals, sotaponts, taulers, etc.
- Eines manuals.
- Instal·lació elèctrica provisional.
- Instal·lació d'higiene i benestar.

2.- Relació de Riscos i la seva avaluació.

Pel que fa a les causes dels accidents s'ha tingut present la guia d'avaluació de Riscos editada pel Departament de Treball de la Generalitat, considerant a cada activitat només els Riscos més importants. I en la seva avaluació s'han tingut en compte les consideracions constructives del Projecte d'Execució Material de l'obra, considerant : la probabilitat és la possibilitat que es materialitzi el Risc, i la Gravetat (severitat) és la conseqüència normalment esperada de la materialització del Risc.
En la confecció del Pla de Seguretat i Condicions de Salut, aquesta avaluació podrà ser modificada en funció de la tecnologia que aporti l'empresa constructora o empreses que intervinguin en el procés constructiu, segons disposa l'Article 7 del R. D. 1627/1997, del 24 d'octubre.
L'objectiu principal d'aquesta avaluació serà el d'establir un esglaonament de prioritats per anul·lar, o en el seu cas, controlar i reduir els citats Riscos, tenint en compte les mesures preventives que es desenvolupen a continuació.

Riscos	**Probabilitat**	**Gravetat**	**Avaluació del Risc**
1.- Caigudes de persones a diferent nivell.	ALTA	MOLT GREU	CRÍTIC
2.- Caigudes de persones al mateix nivell.	ALTA	GREU	ELEVAT
3.- Caiguda d'objectes per desplom.	MÈDIA	MOLT GREU	ELEVAT
4.- Caiguda d'objectes per manipulació.	MÈDIA	LLEU	BAIX
5.- Caiguda d'objectes.	MÈDIA	MOLT GREU	ELEVAT
6.- Trepitjades sobre objectes.	ALTA	LLEU	MEDI
7.- Cops contra objectes immòbils.	ALTA	LLEU	MEDI
8.- Cops amb elements mòbils de màquines.	BAIXA	GREU	BAIX
9.- Cops amb objectes o eines.	MÈDIA	LLEU	BAIX
10.- Projecció de fragments o partícules.	BAIXA	LLEU	ÍNFIM
11.- Atrapaments per o entre objectes.	MÈDIA	GREU	MEDI
13.- Sobreesforços.	BAIXA	GREU	BAIX
16.-Contactes elèctrics.	MÈDIA	MOLT GREU	ELEVAT
18.-Contactes amb substàncies càustiques o corrosives	MÈDIA	LLEU	BAIX
26.-O. R.: manipulació de materials abrasius.	ALTA	LLEU	MEDI
28.-Malalties causades per agents físics.	MÈDIA	GREU	MEDI

OBSERVACIONS:

(6) Risc específic amb encofrats de fusta.
(8) Risc causat pel bombament de formigó "cop d'ariet" i a l'ús de la serra circular.
(28) Risc causat per vibracions de la traginadora de trabuc "dumper".

3.- Norma de Seguretat

POSADA A PUNT DE L'OBRA PER REALITZAR AQUESTA ACTIVITAT

- L'accés a cotes inferiors a la rasant del carrer es realitzarà mitjançant escales incorporades a mòduls de bastida tubular.
- Atesos els treballs que es desenvolupen a aquesta activitat de pilotatge s'haurà d'assegurar que ja es troben construïdes les instal·lacions d'Higiene i Benestar definitives per a l'execució de l'obra restant.

PROCÉS

- El personal encarregat de la realització de l'estructura haurà de conèixer els riscos específics, així com l'ús dels mitjans auxiliars necessaris pel desenvolupament d'aquestes tasques amb la major seguretat possible.
- S'hauran de tenir presents les proteccions per evitar riscos de caigudes a diferent nivell en el procés de construcció de l'estructura :

Planta en construcció del forjat.

- Si la construcció del forjat es fa seguint l'encofrat tradicional, es protegirà tot el seu perímetre amb xarxes subjectes a màstils tipus forca. L'ancoratge de l'asta es farà mitjançant caixetí o mitjançant anella segons les característiques del forjat. En cas que hi hagués el caixetí, s'haurà de procurar realitzar la seva execució prenent com a distància mínima la vorera del forjat, de 15 cm. Posat que se subjectés l'asta amb anella, la mateixa tindrà preceptivament una longitud d'ancoratge no inferior al cantell del forjat quedant la pota, així mateixa situada, a una distància mínima de 15 cm. de la vorera del forjat. La separació màxima dels màstils entre ells serà de cinc metres. La xarxa es col·locarà de forma que cobreixi el perímetre del forjat que s'està construint i la planta immediata inferior, ancorant-la en ella. Per aquest motiu, en la fase de formigonada d'aquesta planta, es preveuran els elements d'ancoratge com a màxim a cada metre. Es prendran les precaucions adequades en totes les cantonades sortints del perímetre del forjat, de col·locar dos màstils en esquadra perpendiculars a la façana, amb l'objectiu de què la xarxa tingui la separació necessària per adaptar-se al perímetre adequadament. Posat que es donés la impossibilitat tècnica de col·locar xarxes verticals sustentades per forques, s'instal·laran xarxes horitzontals sustentades per mènsules, tenint present que s'instal·len al forjat immediat inferior al qual s'està construint.
- En el formigonat de pilars, s'haurà d'emprar la torreta de formigonat amb baranes laterals a la plataforma.

A les plantes on es realitzi el desencofrat, neteja i evacuació de material de la planta.

El personal haurà de portar el cinturó de seguretat, ancorant-lo, posat que s'exposi a qualsevol risc de caiguda al buit.

Altres plantes fins al tancament.

- En el cas que a les plantes no es prevegi la realització de cap treball en un període de temps, es procedirà a la seva clausura (impediment físic de l'accés).
- A la resta de les plantes, qualsevol que sigui l'ús que es faci d'elles, es col·locaran baranes en tot el seu perímetre a 90 cm. d' alçada, amb barra intermèdia i entornpeu, es preveurà alhora que els muntants de subjecció de la barana, estiguin a una distància entre ells com a màxim de 2,5 mts. Per a aquests muntants es recomana emprar els guardacossos. També es recomana per poder operativizar al màxim l'anterior protecció que en el transcurs de l'aplec a les respectives plantes, es realitzi l'elevació de materials d'una forma centralitzada. També es recomana al cap d'obra, amb la finalitat de disminuir el nombre de plantes a cobrir, que procedeixi de la manera més ràpida possible a executar els tancaments definitius.
- Posat que s'instal·lin xarxes tipus tennis plastificades com a baranes es procurarà donar la rigidesa que demani la legislació laboral vigent, mitjançant un tub quadrat que s'instal·larà a la part superior de dita xarxa, tenint present de clavar-la al tub anteriorment citat.. Per a subjectar aquest tub s'hauran d'instal·lar muntants tipus guardacossos.
- També poden instal·lar baranes modulars formades per una armadura perimètrica de tub buit de 30x30x1 i reforç central amb tub buit i a la part central d'aquest mòdul es col·locarà un tramat de protecció format per malla electrosoldada de 15x15 i gruix de ferro de 6 mm. Aquesta barana modular estarà sustentada per un guardacòs en forma de muntant.

NOTA: Una altra mesura de protecció perimètrica esdevé la col·locació de bastides metàl·liques modulars situades en el perímetre de l'edifici protegint del risc de caiguda alhora que facilita l'accés a les diferents plantes a través de la bastida. Aquestes bastides, per a ser eficaces per a aquesta funció, hauran de reunir les següents condicions bàsiques:

- hauran de cobrir, totalment, el perímetre de la planta que s'està construint.

- el muntatge de la bastida s'ha de fer prèviament als treballs d'encofrat, de manera que l'estructura de la bastida superi, com a mínim, el nivell de la planta de treball amb una alçada equivalent a la distància entre forjats.
- la separació respecte a l'estructura de l'edifici ha de ser la mínima possible per evitar l'existència de buits entre la bastida i el perímetre del forjat.

Protecció de buits horitzontals.

- S'haurà de protegir a la seva totalitat mitjançant la col·locació d'un dels següents elements esmentats en ordre de preferència:
- Malla electrosoldada : La xarxa electrosoldada de repartiment es perllongarà través dels buits en l'execució del mateix forjat. Si el projecte no preveu l'ús de la malla electrosoldada, els buits anteriors es protegiran cobrint-los amb la malla electrosoldada embeguda al formigó.
- Baranes : Baranes a 90 cm. d'alçada, amb barra intermèdia i entornpeu sustentat per muntants. És convenient emprar el guardacòs com a muntant de la barana.
- Barana modular : També es recomana posat que se substituís l'anterior barana, s'haurà de col·locar la barana modular assenyala en l'apartat c4) que estarà sustentada per guardacossos en forma de muntant.
- Xarxes tipus tennis plastificades: S'instal·laran de manera que la seva part superior disposi d'un tub quadrat al qual es clavarà per donar-li la consistència reglamentària, aquest tub a la vegada serà subjectat per guardacossos a cada 2,5 m.

Murs de formigó armat

- En la realització de murs, mitjançant encofrats lliscants o trepants, S'ha de considerar :
- es construirà a la part superior de l'encofrat del mur una plataforma de treball que anirà de punta a punta del mur, aquesta plataforma ha de tenir com a mínim 60 cm. d´ample i s'haurà d'instal·lar en el seu perímetre la corresponent barana de seguretat.
- es recomana instal·lar una xarxa que cobreixi l'espai entre les plataformes.
- posat que la climatologia fos adversa s'haurà de tenir present la instal·lació de veles que cobreixin les zones de treball.
- s'haurà de garantir a cada moment un accés segur a l'encofrat, mitjançant escales adossades a bastides tubulars o sistemes d'elevació mecànica adaptat per a persones.
- donat el procés continu de construcció de l'encofrat lliscant s'ha de garantir a cada moment la il·luminació de la zona de treball i el seu accés.
- Abans de la col·locació del motlle, aquest s'untarà amb líquid desencofrant, per a aquest treball l'operari utilitzarà guants de goma de neoprè per evitar el contacte directe amb aquest líquid. En la col·locació de l'encofrat d'elements verticals en procés de construcció, no només s'haurà d'anivellar i aplomar sinó que s'haurà d'estintolar per evitar la bolcada deguda al vent.
- Per a la realització de murs de càrrega de formigó armat, es col·locarà el motlle de l'encofrat corresponent a l'extradós del mur, ancorat evitant així la seva bolcada.
- El lligat de l'eslinga al motlle es realitzarà a través d'un element resistent de l'encofrat.
- Per evitar moviments pendulars, el motlle anirà conduït, mitjançant una corda lligada al motlle, per un operari.
- En la confecció de les tapes laterals, si es treballa amb la serra circular, el treballador haurà de tenir present emprar els acompanyadors per tallar les peces petites.
- En la col·locació de passadors, entre els encofrats, és prohibit d'enfilar-se per l'encofrat, aquesta tasca s'haurà de realitzar auxiliats per escales o bastides.
- L'abocada s'haurà de realitzar per tongades tot evitant l'acumulació excessiva dintre del motlle.
- L'encarregat vetllarà a cada moment que no hi hagi cap moviment de l'encofrat a causa de la pressió hidrostàtica del formigó fresc.

Altres consideracions

- En les lloses de formigó, en el procés de ferrallat per evitar l'aixafament de les armadures s'hauran de col·locar unes plataformes de circulació de 60 cm. d´ample, com a mínim.
- En cas que siguin encofrats unidireccionals amb biguetes prefabricades, s'haurà de circular de manera exclusiva a sobre de les bigues i biguetes, o sobre plataformes situades amb aquesta finalitat.
- El transport d'armadures, encofrats, puntals, bigueria, sotaponts, i d'altres elements auxiliars per a la realització de l'estructura es realitzarà convenientment eslingat, recomanant que l'eslinga sigui de dos braços.
- Els operaris que realitzin la col·locació de les armadures hauran d'emprar casc de seguretat, guants de cuir, granota de treball, botes de cuir de seguretat, cinturó portaeines i cinturó de seguretat si en aquests treballs a desenvolupar s'hi presenta qualsevol risc de caiguda a diferent nivell.
- No s'haurà d'utilitzar l'acer corrugat per fer-ne útils de treball o altres elements auxiliars.
- L'operari que realitzi l'abocada del formigó i el seu posterior vibrat haurà d'emprar casc de seguretat, guants de neoprè, granota de treball i botes de goma de seguretat de canya alta.

- El treballador que condueixi l'abocada del formigó, a través de cubilot o bomba, haurà d'estar situat sobre una plataforma de treball, col·locada a la part alta de l'encofrat, de 60 cm d'amplada i barana de seguretat.
- Aquesta plataforma de treball pot estar sustentada per mènsules ancorades a l'encofrat o per una bastida tubular.
- El vibrador estarà protegit de doble aïllament, així com l'aparell convertidor de freqüència.
- Durant els processos de vibratge el treballador haurà d'emprar casc de seguretat, guants de neoprè, granota de treball i botes de goma de seguretat de canya alta.
- El subministrament elèctric al convertidor del vibrador estarà convenientment aïllat, seguint les instruccions del Reglament de Baixa Tensió.
- El desencofrat el realitzarà un operari que emprarà guants de cuir, casc de seguretat, granota de treball i botes de cuir.
- És prohibit de desencofrar amb la grua.
- Els motlles es retiraran i es netejaran, d'aquesta manera es mantindrà l'obra endreçada i neta.
- El quadre elèctric de zona haurà d'estar protegit per evitar contactes elèctrics, sobreintensitats i curtcircuits, en conseqüència s'haurà de disposar del corresponent interruptor diferencial i dels respectius magnetotèrmics.

ELEMENTS AUXILIARS

En aquest apartat considerarem els elements auxiliars que s'utilitzaran per realitzar els treballs d'aquesta activitat.

Escales de mà
Grup compressor i martell pneumàtic
Dúmpers de petita cilindrada
Planta de formigó
Bombatge de formigó
Serra circular
Armadura
Grúes i aparells elevadors
Passarel·les

Sempre que les condicions de treball exigeixin d'altres elements de protecció, es col·locaran a l'obra seguint els criteris establerts per la legislació vigent, reflectint-los al Pla de Seguretat i condicions de Salut que ha de realitzar l'empresa constructora. (Art. 7 RD 1627/1997)

4.- Sistemes de Protecció Col·lectiva i Senyalització.

Les proteccions col·lectives a què es refereixen les normes de seguretat es troben constituïdes per :

- Baranes de seguretat formades per muntants, passamans, barra intermèdia i entornpeu L'alçada de la barana serà de 90 cm., i el passamà haurà de tenir com a mínim 2,5 cm de gruix i 10 cm d'alçada. Els muntants hauran d'estar situats a 2,5 metres entre ells com a màxim.
- Baranes modulars constituïdes per una carcassa perimètrica de tub buit de 30x30x1 mm. i reforç central amb tub buit i a la part central d'aquest mòdul es col·locarà un entramat de protecció constituït per una xarxa electrosoldada de 150x150mm. i un gruix de ferro de 6 mm. Aquesta barana modular estarà sustentada per un guardacòs en forma de muntant.
- Barana formada per xarxes tipus tennis plastificades. A la part superior disposa d'un tub quadrat que es clavetejarà a la xarxa, aquest tub a la vegada estarà subjectat per guardacossos cada 2,5m.
- Xarxa electrosoldada de 150x150 mm. i gruix de 6 mm.
- Xarxes subjectes a màstils tipus forca : L'ancoratge del màstil es farà mitjançant caixetí o anella segons les característiques del forjat. En el cas de caixetí es procurarà realitzar la seva execució prenent com a distància mínima a la vorera del forjat, de 15 cm. Posat que es faci la subjecció amb anella, la mateixa tindrà preceptivament una longitud d'ancoratge mai inferior a la vora del forjat quedant la pota, així mateixa situada, a una distància mínima de 15 cm. de la vorera del forjat. La separació màxima entre màstils serà de cinc metres. La xarxa estarà formada per panys de 5x10 metres, de xarxa de 100x100 mm. com a màxim i corda de 4 mm. com a mínim. La corda perimetral ha de ser de poliamida de 12 mm. com a mínim.
- Xarxes horitzontals subjectes per mènsules : formades per un cargol de pressió i un tornapunta. La xarxa estarà formada per panys de 3x3 metres, de xarxa de poliamida de 100x100 mm., com a màxim, i corda de 4 mm. com a mínim. La corda perimetral ha de ser de poliamida de 12mm. com a mínim. La xarxa serà subjectada al forjat mitjançant anelles embegudes en el procés de formigonat, separades 20 cm i empoltrant-se en el forjat 5 cm. com a mínim. L'altre extrem de la xarxa anirà agafada a la barra metàl·lica que es recolza en l'extrem de les mènsules contigües. Formant tot plegat un conjunt, de manera que quedi garantit el fre de la caiguda d'un treballador des d'una alçada de 6 metres com a màxim.
- Bastides.
- Marquesines o viseres de protecció que volin entre 1,5 i 2 metres quallades amb taulons de 2,5 cm. de gruix i 20 cm. d'ample.
- Xarxa electrosoldada de 150x150 mm. i gruix de 6 mm.
- Marquesines o viseres de protecció que volin entre 1,5 i 2 metres quallades amb taulons de 2,5 cm. de gruix i 20 cm. d'ample.

Senyalització de seguretat al Treball, segons el RD 485/1997, del 14 d'abril, conforme a la normativa assenyalada en aquesta activitat:

- Senyal d'advertència de càrrega suspesa.
- Senyal d'advertència de caiguda d'objectes.
- Senyal d'advertència de caiguda a diferent nivell.
- Senyal d'advertència de risc d'ensopegar.
- Senyal d'advertència de risc elèctric.
- Senyal de prohibit el pas als vianants.
- Senyal de protecció obligatòria del cap.
- Senyal de protecció obligatòria dels peus.
- Senyal de protecció obligatòria de les mans.
- Senyal de protecció obligatòria del cos.
- Senyal d'ús obligatori del cinturó de seguretat.

Sempre que les condicions de treball exigeixin d'altres elements de protecció, es col·locaran a l'obra seguint els criteris establerts per la legislació vigent, reflectint-los al Pla de Seguretat i condicions de Salut que ha de realitzar l'empresa constructora. (Art. 7 RD 1627/1997)

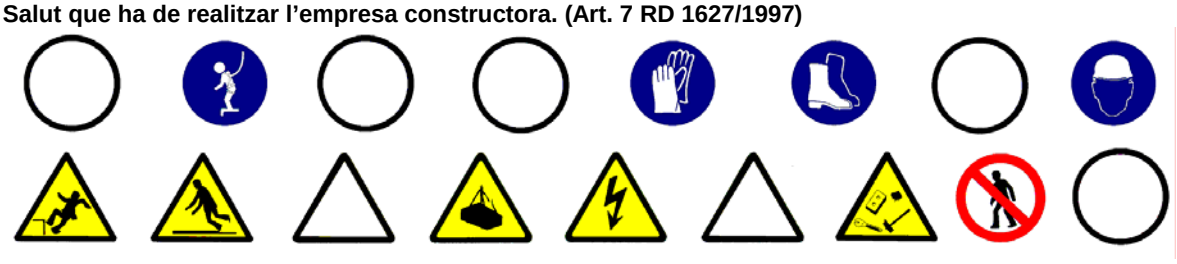

5.- Relació d'Equips de protecció individual.

Els Equips de Protecció Individual seran, segons els treballs a desenvolupar, els següents:

- Treballs de transport (conductors i operadors de grua):
- Cascos de seguretat.
- Botes de seguretat.
- Granota de treball.
- Cinturó antivibratori (molt especialment per les traginadores de trabuc "dúmpers" de petita cilindrada).

- Treballs amb encofrats(encofradors):
- Cascos de seguretat.
- Botes de seguretat.
- Guants de lona i cuir(tipus americà).
- Granota de treball.

- Treballs amb armadures(armadors):
- Cascos de seguretat.
- Botes de seguretat.
- Guants de lona i cuir(tipus americà).
- Granota de treball.

- Treballs de formigonat i vibrat:
- Cascos de seguretat.
- Botes de seguretat de goma de canya alta.
- Guants de neoprè.
- Granota de treball.

Sempre que les condicions de treball exigeixin d'altres elements de protecció, es dotarà als treballadors dels mateixos, reflectint-los al Pla de Seguretat i condicions de Salut que ha de realitzar l'empresa constructora (Art. 7 RD 1627/1997).

Els Equips de Protecció individual hauran de complir en tot moment els requisits establerts en el RD 773/1997, del 30 de maig; RD 1407/1192, del 20 de novembre, i les corresponents Normes NE.

1. Introducció

1.1 Definició:

Conjunt constructiu format per tota una sèrie d'elements que, col·locats en la part exterior d'un edifici el cobreixen i el protegeixen de les inclemències del temps.

1.2 Tipus de cobertes:

- Cobertes planes:
  - trepitjables.
  - no trepitjables.
- Cobertes inclinades:
  - de fibrociment.
  - galvanitzades.
  - aliatges lleugers.
  - pissarra.
  - sintètics.
  - teula.
  - xapa.
- Llanternes.

1.3 Observacions generals:

Una vegada s'hagi finalitzat l'estructura es construirà la coberta, amb l'objectiu d'evitar les humitats per filtració o per condensació, a part de proporcionar un cert grau d'aïllament.
S'haurà de considerar una previsió d'accés a la coberta.

S'haurà de preveure l'aplec de materials necessaris per a la realització de la coberta, amb aquesta finalitat es farà ús dels sistemes d'elevació tenint en compte que es recomana, un cop realitzat aquest aplec, cal iniciar el desmuntatge de la grua i enllestir el muntatge del muntacàrregues. El muntacàrregues pot arribar fins al forjat de la coberta.

Si atenent a les característiques de l'obra no s'ha previst l'ús del muntacàrregues es pot instal·lar en el forjat de la coberta una Grueta (maquinillo) que ajudarà a enllestir les elevacions del material necessari. La instal·lació de la grueta s'haurà de realitzar de manera que quedi garantitzada la seva estabilitat, respectant en cada moment la capacitat màxima d'elevació, estipulada en la seva placa de característiques.

En la construcció de la coberta només s'ha de desmuntar les proteccions col·lectives en el lloc on s'estigui realitzant aquesta.

S'ha de considerar, abans d'iniciar aquesta activitat, que ja hi hagi instal·lades les cerques perimetrals de limitació del solar per evitar l'entrada de personal aliè a l'obra; les instal·lacions d'higiene i benestar, tanmateix, les preses provisionals d'obra (aigua i electricitat).

1.- Definició i descripció

1.1 Definició:

Conjunt constructiu amb petits pendents (aproximadament inferiors al 5%), que inclouen una làmina totalment impermeable i flexible, amb juntes també impermeables, per facilitar el vessament de l'aigua.

1.2 Descripció:

La coberta plana es construeix sobre l'últim forjat, que li serveix de suport. Generalment, aquest forjat ha estat construït igual que la resta. Hauran de ser accessibles pel manteniment.

Les cobertes planes poden tenir cambra de ventilació.

Les fases principals de la construcció d'una coberta plana són:

- la formació dels pendents.
- aïllament i impermeabilització.
- L'acabat.

El sistema utilitzat per a la formació dels pendents dependrà del tipus de coberta, es poden realitzar amb envanet de sostremort i solera, o bé mitjançant altres procediments més actuals, com per exemple l'ús de formigó cel·lular, argiles expandides, perlita, arlita,etc.

La impermeabilització es pot aconseguir mitjançant :

- Teles asfàltiques, aquestes làmines es solapen soldant-se en calent.
- Làmines butíliques, la unió es realitza amb coles que actuen com adhesiu.
- O recs asfàltics, formant una pel·lícula impermeable aplicada '"“in situ"".

L'acabat té la funció de protegir la impermeabilització. Es pot realitzar amb rajoles comunes o rajoles, etc., si ha de ser transitable o amb grava, i teles autoprotegides si no ho ha de ser.

Segons els paràmetres constructius anteriorment esmentats podem distingir diferents tipus de cobertes planes :

- Terrat a la catalana: consisteix a fer una solera, tan deslligada com sigui possible de les parets laterals, sustentada sobre envanets transversals a l'embigat, formant una cambra d'aire.
- Coberta convencional:
- Coberta invertida: coberta no trepitjable que té l'aïllament tèrmic col·locat a l'exterior de la cara superior de la làmina impermeable, per protegir-la dels canvis tèrmics.

Per a realitzar estructures de formigó armat serà imprescindible considerar l'equip humà següent:

- Operaris d'abocada del formigó cel·lular.
- Operaris per al bombeig del formigó.
- Operadors de grua.
- Paletes.

També serà necessari tenir present els mitjans auxiliars necessaris per dur a terme la realització de l'estructura:

- Maquinària: camió formigonera, grua, traginadora de trabuc “dúmper” de petita cilindrada pel transport auxiliar, bomba de formigó, etc.
- Estris: bastides de cavallets, bastida de façana, proteccions col·lectives i personals, etc.
- Eines manuals.
- Preses provisionals d'aigua i electricitat.
- Instal·lacions d'higiene i benestar.

2.- Relació de Riscos i la seva avaluació.

Pel que fa a les causes dels accidents s'ha tingut present la guia d'avaluació de Riscos editada pel Departament de Treball de la Generalitat, considerant a cada activitat només els Riscos més importants. I en la seva avaluació s'han tingut en compte les consideracions constructives del Projecte d'Execució Material de l'obra, considerant : la probabilitat és la possibilitat que es materialitzi el Risc, i la Gravetat (severitat) és la conseqüència normalment esperada de la materialització del Risc.
En la confecció del Pla de Seguretat i Condicions de Salut, aquesta avaluació podrà ser modificada en funció de la tecnologia que aporti l'empresa constructora o empreses que intervinguin en el procés constructiu, segons disposa l'Article 7 del R. D. 1627/1997, del 24 d'octubre.
L'objectiu principal d'aquesta avaluació serà el d'establir un esglaonament de prioritats per anul·lar, o en el seu cas, controlar i reduir els citats Riscos, tenint en compte les mesures preventives que es desenvolupen a continuació.

Riscos	**Probabilitat**	**Gravetat**	**Avaluació del Risc**
1.- Caigudes de persones a diferent nivell.	ALTA	MOLT GREU	CRÍTIC
2.- Caigudes de persones al mateix nivell.	ALTA	GREU	ELEVAT
4.-Caiguda d'objectes per manipulació.	MÈDIA	LLEU	BAIX
5.-Caiguda d'objectes.	ALTA	GREU	ELEVAT
9.-Cops amb objectes o eines.	BAIXA	LLEU	ÍNFIM
11.-Atrapaments per o entre objectes.	BAIXA	GREU	BAIX
15.-Contactes tèrmics.	BAIXA	GREU	BAIX
16.-Contactes elèctrics	MEDIA	GREU	BAIX
18.-Contactes amb substàncies càustiques o corrosives	MÈDIA	LLEU	BAIX
19.-Exposició a radiacions.	BAIXA	LLEU	ÍNFIM
20.-Explosions.	BAIXA	MOLT GREU	MEDI
21.-Incendis.	BAIXA	GREU	BAIX
26.-O. R.: manipulació de materials abrasius.	BAIXA	LLEU	ÍNFIMI
27.-Malalties causades per agents quimics	BAIXA	LLEU	ÏNFIM
28.-Malalties causades per agents físics.	BAIXA	GREU	BAIX

OBSERVACIONS:

(8) Risc a causa del bombament de formigó "cop d'ariet".
(15 I 19) Risc específic a causa de la manipulació del calefactor per unir làmines asfàltiques.
(28) Risc causat per radiacions d'infraroigs.

3.- Norma de Seguretat

POSADA A PUNT DE L'OBRA PER REALITZAR AQUESTA ACTIVITAT

- El muntacàrregues de l'obra es perllongarà per donar servei a la planta coberta, o quan no se'n tingui, s'emprarà la grua torre tenint en compte que la ploma passi 3 metres, com a mínim, per sobre de la cota més alta de la coberta.
- Donats els treballs que es desenvolupen en l'activitat de la construcció de la coberta s'haurà d'assegurar que ja es troben construïdes les instal·lacions d'Higiene i Benestar definitives per a l'execució de l'obra restant.

PROCÉS

- El personal encarregat de la construcció de la coberta haurà de conèixer els riscos específics de l'ús dels mitjans auxiliars necessaris per realitzar la construcció de la coberta amb la major seguretat que sigui possible.
- S'hauran de tenir presents les proteccions necessàries per evitar riscos de caigudes a diferent nivell durant la construcció de la coberta.

Protecció dels buits perimetrals.

- En primer lloc s'haurà de procurar construir, quan abans millor, si es troba definit en el projecte, l'ampit perimetral.
- Posat que aquesta coberta no tingués ampit, s'hauran d'instal·lar en tot el perímetre del forjat de la coberta les corresponents baranes de seguretat.
- Posat que fos totalment impossible anul·lar el risc de caiguda amb els elements constructius o mitjançant baranes de seguretat, es recorrerà a cables fiadors lligats a punts forts de la llimatesa, per a l'ancoratge del mosquetó del cinturó de seguretat.
- Marquesines o viseres de protecció que volin entre 1,5 i 2 metres agafades amb taulons de 2,5 cm. de gruix i 20 cm. d'ample.
- Bastida de façana: posat que la construcció de l'edifici s'hagi realitzat mitjançant la col·locació d'una bastida de façana es procurarà augmentar en un mòdul el mateix amb la finalitat d'anul·lar el risc de caiguda a diferents nivells i per facilitar l'accés a aquesta planta des de la mateixa bastida. En la coronació d'aquestes bastides s'establirà una plataforma quallada de taulons en tota la seva amplada complementant-se alhora amb una barana de seguretat que sobrepassi 90 cm. la cota del perímetre de la coberta.

Protecció dels buits del forjat horitzontal.

S'haurà de protegir la seva totalitat mitjançant la col·locació d'un dels següents elements esmentats a continuació:

- Malla electrosoldada: la xarxa de repartiment es perllongarà a través dels forats a l'execució del mateix forjat. Posat que el projecte no comtepli l'ús de la malla electrosoldada, aquests buits es protegiran cobrint-los amb una malla electrosoldada embeguda al formigó.
- Tapes de fusta: els forats es taparan amb fusta i al posat que hi hagi llosa de formigó és clavetejarà a la mateixa.
- Baranes: Baranes a 90 cm. d'alçada, amb barra intermèdia i entornpeu sustentat per muntants. Es convenient emprar el guardacòs (cargols) com muntant de la barana.

- Per evitar el risc de caiguda d'objectes a les elevacions de material al terrat es realitzarà mitjançant bateas (plataformes d'hissat). Així com el material ceràmic que s'empri s'hissarà convenientment lligat o encintat al corresponent palet.
- Es suspendran els treballs al terrat quan la velocitat del vent sigui superior a 60 Km/h, per prevenir del risc de caiguda d'objectes i persones.
- En el cas que es treballi a la coberta, i hi hagi la presència d'una línia elèctrica d'alta tensió no es treballarà a la coberta sense respectar la distància de seguretat; davant de la impossibilitat de respectar aquesta distància, serà necessari demanar a la companyia el tall del corrent elèctric per aquesta línia mentre es realitzen aquests treballs.
- Els rotllos de tela asfàltica es repartiran uniformement per evitar sobrecàrregues, calçats per evitar que rodin per l'efecte del vent, aniran ordenats per zones de treball per facilitar la seva manipulació.
- Els recipients que transportin líquids de segellaments (betums, asfalts, morters, silicones) s'ompliran de tal manera que no es produeixin vessaments innecessaris.
- Les bombones de gas butà es mantindran en posició vertical, lligades al carret portabombolles i a l'ombra, evitant la seva exposició al sol.

- L’accés a la coberta amb l’escala de mà no es practicarà en buits inferiors a 50x70 cm. Sobrepassant l’escala en 1 metre l’alçada a guardar.
- El formigó de formació de pendents (o formigó cel·lular, o alleugerit, etc.) es servirà a coberta amb el cubilet de la grua torre o, si no n’hi ha mitjançant bombeig.
- S’establiran "camins de circulació" sobre les zones de procés de fraguat o enduriment d’una amplada de 60cms .
- Les planxes de polistirè es tallaran sobre banc i només seran admesos talls sobre el terra per realitzar els petits ajusts.
- Hi haurà una zona d’emmagatzematge habilitada per a productes bituminosos i inflamables, i en aquesta zona hi haurà un extintor de pols química seca.
- Si l’aplec de les bombones es realitza dintre d’un espai tancat cal garantir la seva ventilació.
- S’instal·laran senyals de perills d’incendis.
- L’hissat de la grava de remat de la coberta es realitzarà sobre plataformes emplintades. És prohibit d’omplir les plataformes per a evitar d’aquesta manera vessaments innecessaris.
- Les plataformes d’hissat de grava es governaran mitjançant cordes i mai directament amb les mans o el cos.
- La grava es dipositarà sobre la coberta per al seu batec i anivellació, tot i evitant sobrecàrregues puntuals sobre el forjat.
- El material de coberta (teules, pissarres, etc.) s’hissarà sobre plataformes emplintades, segons són enviades pels fabricants, perfectament apilonats i anivellats els paquets i lligats tot el conjunt a la plataforma d’hissat. Es repartiran per la coberta evitant sobrecàrregues puntuals sobre el forjat.
- A cada moment la coberta es mantindrà neta i ordenada, amb aquesta finalitat, els plàstics, cartrons, papers i fleixos procedents dels diversos empaquetats es recolliran immediatament després d’obrir els paquets per a la seva posterior evacuació.
- Els operaris que realitzin la construcció de la coberta hauran d’emprar casc de seguretat, guants de cuir, granota de treball, botes de cuir de seguretat i cinturó de seguretat.
- El quadre elèctric de zona haurà d’estar protegit per evitar contactes elèctrics, sobreintensitats i curtcircuits, així mateix, s’haurà de disposar del corresponent interruptor diferencial i els respectius magnetotèrmics.

NOUS ELEMENTS AUXILIARS

En aquest apartat considerarem els elements auxiliars que s’utilitzaran per realitzar els treballs d’aquesta activitat.

Escales de mà
Dúmpers de petita cilindrada
Bombatge de formigó
Grúes i aparells elevadors
Grueta o Cabrestant mecànic "maquinillo"
Carretó elevador
Transpalet manual: carretó manual

Sempre que les condicions de treball exigeixin d’altres elements de protecció, es col·locaran a l’obra seguint els criteris establerts per la legislació vigent, reflectint-los al Pla de Seguretat i condicions de Salut que ha de realitzar l’empresa constructora. (Art. 7 RD 1627/1997)

4.- Sistemes de Protecció Col·lectiva i Senyalització.

Les proteccions col·lectives esmentades a les normes de seguretat es troben constituïdes per:

- Baranes de seguretat formades per muntants, passamans, barra intermèdia i entornpeu de fusta, subjectats a un muntant que podrà estar format per un cargol de pressió o un tub embegut al forjat o una fusta convenientment clavetejada a la cantonada del forjat. L'alçada de la barana serà de 90 cm., i el passamà haurà de tenir com a mínim 2,5 cm de gruix i 10 cm d'alçada. Els muntants hauran d'estar situats a 2,5 metres entre ells com a màxim.
- Barana formada per xarxes tipus tennis plastificades. La part superior disposa d'un tub quadrat que es clavetejarà a la xarxa, aquest tub alhora estarà subjectat per guardacossos cada 2,5m.
- Tapes de fusta: es taparan els forats amb fusta i posat que hi hagi llosa de formigó es clavetejarà a la mateixa.
- Malla electrosoldada de 150x150 mm. i gruix de 6 mm.
- Bastides.
- Marquesines o viseres de protecció que volin entre 1,5 i 2 metres quallades amb taulons de 2,5 cm. de gruix i 20 cm. d'ample.

Senyalització de seguretat al Treball, segons el RD 485/1997, del 14 d'abril, conforme a la normativa assenyalada en aquesta activitat:

- Senyal d'advertència de càrrega suspesa.
- Senyal d'advertència de caiguda d'objectes.
- Senyal d'advertència de caiguda a diferent nivell.
- Senyal d'advertència de risc d'ensopegar.
- Senyal d'advertència de risc elèctric.
- Senyal d'advertència de risc d'incendi.
- Senyal de prohibit el pas als vianants.
- Senyal de protecció obligatòria del cap.
- Senyal de protecció obligatòria dels peus.
- Senyal de protecció obligatòria de les mans.
- Senyal de protecció obligatòria del cos.
- Senyal d'ús obligatori del cinturó de seguretat.

Sempre que les condicions de treball exigeixin d'altres elements de protecció, es col·locaran en l'obra seguint els criteris establerts per la legislació vigent, reflectint-los al Pla de Seguretat i condicions de Salut que ha de realitzar l'empresa constructora. (Art. 7 RD 1627/1997).



5.- Relació d'Equips de protecció individual.

Els Equips de Protecció Individual seran, segons els treballs a desenvolupar, els següents:

- Treballs de transport (conductors i operadors de grua):
- Cascos de seguretat.
- Botes de seguretat.
- Granota de treball.
- Cinturó antivibratori (molt especialment per a la traginadora de trabuc "dúmper" de petita cilindrada).

- Treballs amb formigonat:
- Cascos de seguretat de goma de canya lata.
- Botes de seguretat.
- Guants de neoprè.
- Granota de treball.

- Per a treballs amb l'encenedor de segellament:
- Cascos de seguretat.
- Guants de cuir.
- Granota de treball.
- Botes de cuir de seguretat.

- Pel ram de paleta:
- Cascos de seguretat.
- Guants de cuir.
- Granota de treball.
- Botes de seguretat de goma de canya alta.
- Cinturó de seguretat, si calgués.

Sempre que les condicions de treball exigeixin d'altres elements de protecció, seran proporcionats als treballadors dels mateixos, reflectint-los al Pla de Seguretat i condicions de Salut que ha de realitzar l'empresa constructora (Art. 7 RD 1627/1997).

Els Equips de Protecció individual s'hauran de complir a cada moment els requisits establerts al RD 773/1997, del 30 de maig; RD 1407/1192, del 20 de novembre, i les corresponents Normes UNE.

1. Introducció

1.1 Definició:

Element constructiu que tanca i limita lateralment l'edifici.

1.2 Tipus de tancaments exteriors:

Façanes de fàbrica:

- blocs.
- maons:
  - obra vista.
  - revestit.
  - acabats penjats.
- vidre.

Façanes prefabricades:

- tancament cortina.
- plafons pesats de formigó.
- plafons lleugers.

1.3 Observacions generals:

La construcció dels tancaments exteriors s' haurà de realitzar un cop s´hagi finalitzat el forjat corresponent, per això haurà de considerar-se, en primer lloc, l'aplec del material a les respectives plantes per a la confecció d'aquest tancament.

Segons criteris d'eficàcia i seguretat, l'empresa constructora haurà de considerar una previsió d'elements auxiliars, com bastides penjades i/o bastides de façana, plataformes elevadores, etc.

En la construcció del corresponent tancament només s'hauran de desmuntar les proteccions col·lectives al lloc on s'estigui construint.

En aquesta activitat, per facilitar el transport vertical dels materials es preveurà que estigui instal·lat el muntacàrregues, les guies del qual estaran perfectament ancorades a l'estructura de l'edifici, segons criteris d'eficàcia i eficiència respecte a d'altres aparells elevadors. També es pot considerar el desmuntatge de la grua torre si no s'ha previst cap elevació de pes superiors a la capacitat dels corresponents muntacàrregues, i tenint present que en casos puntuals es pot recórrer a la grua mòbil.

A causa de la construcció dels tancaments, cal garantir la il·luminació a les zones de pas i de treball mitjançant punts de llum, la potència dels quals serà d'una intensitat lumínica mitjana de 100 lux.

Cal assegurar-se, abans d'iniciar aquesta activitat, que ja s'hagin instal·lat les tanques perimetrals de limitació del solar per evitar l'entrada de personal aliè a l' obra; les instal·lacions d' higiene i benestar, tanmateix, les preses provisionals de obra (aigua i electricitat).

1.- Definició i descripció.

1.1 Definició:

Tancament construït amb maons ceràmics per garantir l'aïllament tèrmic i acústic.

1.2 Descripció:

L'activitat de construcció dels tancaments cal planificar-la de manera que un cop desencofrada i neta la planta, es puguin iniciar aquestes tasques, ja que així es minimitza el risc de caiguda a diferent nivell.

El procés constructiu és repetitiu per a cada planta, i normalment s' inicia a la planta baixa.

La construcció del tancament base de maons es realitza en les següents fases:

- col·locació d'aplomades, per a cercar la verticalitat i la col·locació de regles.
- senyalització a planta, mitjançant blavet, de la primera filada.
- col·locació de la primera filada i successives, fins a l'alçada de les espatlles.
- instal·lació d' una bastida de cavallets si es realitza des de l'interior, i si el tancament es realitza des de l'exterior s'adaptarà la plataforma de treball perquè estigui recolzada sobre la bastida, essent aquesta bastida tubular modular o bastida penjada; perquè la realització del treball es faci de manera ergonòmica i amb seguretat s'haurà de garantir el subministrament dels elements necessaris per a la seva construcció. Per aquest motiu s'ha de considerar un aplec previ de material a les respectives plantes. Aquest aplec del material que normalment es realitza amb els palets corresponents, s'elevarà a través de la grua; si encara s'està construint l'estructura, i si no n'hi hagués, a través del muntacàrregues auxiliat pels toros a la corresponent planta. Pel transport del material paletizat des del camió fins al muntacàrregues s'emprarà el carretó elevador. Posat que s'utilitzi la grua torre, el transport des del camió fins a les plantes es realitzarà amb la forquilla portapalet que es trobarà eslingada a la balda de la grua.

Per a realitzar els tancaments de fàbrica de maó serà imprescindible considerar l'equip humà següent:

- operadors de grua.
- manobres.
- operadors de carretó elevador.

També esdevindrà necessari tenir present els mitjans auxiliars que facin falta per dur a terme la realització de la façana.

- Maquinària: formigonera pastera, grua, traginadora de trabuc "dúmper" de petita cilindrada pel transport auxiliar, serra de trepar, carretó elevador, toro, etc.
- Estris: bastides de cavallets, bastides penjades, bastides de façana, forquilla portapalets, eslingues, proteccions col·lectives , individuals, etc.
- Eines manuals.
- Presa provisional d'aigua: s'instal·larà un muntant a la façana pel subministrament d'aigua a cadascuna de les plantes.
- Es realitzarà una instal·lació elèctrica provisional a l'interior de l'edifici connectada a la presa provisional general.

2.- Relació de Riscos i la seva avaluació.

Pel que fa a les causes dels accidents s'ha tingut present la guia d'avaluació de Riscos editada pel Departament de Treball de la Generalitat, considerant en cada activitat només els Riscos més importants. I en la seva avaluació s'ha tingut en compte les consideracions constructives del Projecte d'Execució Material de l'obra, considerant que la probabilitat és la possibilitat que es materialitzi el Risc, i la Gravetat (severitat) és la conseqüència normalment esperada de la materialització del Risc.

En la confecció del Pla de Seguretat i Condicions de Salut, aquesta avaluació podrà ser modificada en funció de la tecnologia que aporti l'empresa constructora o empreses que intervinguin en el procés constructiu, segons disposa l'Article 7 del R. D. 1627/1997, del 24 d'octubre.

L'objectiu principal d'aquesta avaluació serà el d'establir un esglaonament de prioritats per anul·lar, o en el seu cas, controlar i reduir els citats Riscos, tenint en compte les mesures preventives que es desenvolupen a continuació.

Riscos	**Probabilitat**	**Gravetat**	**Avaluació del Risc**
1- Caigudes de persones a diferent nivell	ALTA	MOLT GREU	CRÍTIC
2- Caigudes de persones al mateix nivell	ALTA	GREU	ELEVAT
3-Caiguda d'objectes per desplom	MÈDIA	MOLT GREU	ELEVAT
4-Caiguda d'objectes per manipulació	BAIXA	LLEU	ÍNFIM
5-Caiguda d'objectes	ALTA	GREU	ELEVAT
6-Trepitjades sobre objectes	ALTA	GREU	ELEVAT
7-Cops contra objectes immòbils	ALTA	LLEU	MEDI
8-Cops amb elements mòbils de màquines	MÈDIA	GREU	MEDI
9-Cops amb objectes o eines	MÈDIA	LLEU	BAIX
10-Projecció de fragments o partícules	MÈDIA	LLEU	BAIX
13-Sobreesforços	BAIXA	LLEU	ÍNFIM
16-Contactes elèctrics	MÈDIA	GREU	MEDI
17-Inhalació o ingestió de substàncies nocives	MÈDIA	LLEU	BAIX
18-Contactes amb substàncies càustiques o corrosives	MÈDIA	LLEU	BAIX
26-O R: manipulació de materials abrasius	ALTA	LLEU	MEDI
27-Malalties causades per agents químics	MÈDIA	LLEU	BAIX
28-Malalties causades per agents físics	MÈDIA	LLEU	BAIX

OBSERVACIONS:

(8) Risc causat pel tall de material ceràmic amb la serra de trepar.
(17) Risc causat per la inhalació de pols generat en el tall de material ceràmic amb la serra de trepar.
(27) Risc causat pel contacte de la pell amb el morter.
(28) Risc causat pel soroll generat en el tall de material ceràmic amb la serra de trepar.

3.- Norma de Seguretat

POSADA A PUNT DE L' OBRA PER REALITZAR AQUESTA ACTIVITAT

- Es garantirà el subministrament de material als diferents talls d'obra mitjançant el muntacàrregues de l'obra, o si no es disposa d'aquest, s'emprarà la grua torre.
- Atesos els treballs que es desenvolupen en aquesta activitat de tancaments cal assegurar-se que ja es troben construïdes les instal·lacions d'Higiene i Benestar definitives per a l'execució de l'obra restant.

PROCÉS

- El personal encarregat de la construcció de la façana haurà de conèixer els riscos específics i l'ús dels mitjans auxiliars necessaris per realitzar la seva construcció amb la major seguretat possible.
- Per evitar el risc de caiguda al mateix nivell s'haurà de mantenir el tall d'obra net, endreçat i il·luminat adequadament.
- Per evitar el risc de caiguda a diferent nivell es col·locarà la corresponent barana de seguretat en els perímetres i es taparan els buits horitzontals.
- En cas que, per necessitats de construcció, no es pugui instal·lar la barana de seguretat, l'operari exposat al risc de caiguda a diferent nivell haurà d'emprar el cinturó de seguretat convenientment ancorat.
- El tall de l'obra s'ha de mantenir net de fangs o d'altres substàncies pastoses per evitar així relliscades.
- S'haurà d'evitar la presència de material a la vora dels perímetres i es vetllarà per la correcta instal·lació dels entornpeus a les baranes de seguretat, per evitar la caiguda d'objectes.
- En la manipulació dels materials, s'hauran de considerar posicions ergonòmiques per evitar cops, ferides i erosions.
- En la manipulació del toro es procurarà no introduir les mans ni els peus dintre dels elements mòbils, i en especial es vetllarà per no posar el peu sota del palet.
- Amb la finalitat d'evitar lumbàlgies es procurarà que el transport manual de material no sobrepassi el pes de 30 Kg.
- Es vetllarà en tot moment per la qualitat òptima dels aïllaments, així com per la correcta disposició dels interruptors diferencials i magnetotèrmics al quadre de zona.
- Els operaris que realitzin la manipulació del material paletitzat hauran d'emprar casc de seguretat, guants de cuir i lona (tipus americà), granota de treball, botes de cuir de seguretat i cinturó de seguretat, si aquests treballs a desenvolupar presenten qualsevol risc de caiguda a diferent nivell.

ELEMENTS AUXILIARS

En aquest apartat considerarem els elements auxiliars que s'empraran pel desenvolupament d'aquesta activitat, tot complint amb la normativa de seguretat especificada en:

Escales de mà
Dúmpers de petita cilindrada
Grúes i aparells elevadors
Grueta o Cabrestant mecànic "maquinillo"
Carretó elevador
Transpalet manual: carretó manual
Formigonera pastera
Bastida amb elements prefabricats sistema modular
Bastida de borriquetes

Sempre que les condicions de treball així ho exigeixin s'empraran d'altres elements de protecció, que es col·locaran en l'obra atenent els criteris establerts per la legislació vigent, reflectint-los en el Pla de Seguretat i condicions de Salut que ha de realitzar l'empresa constructora. (Art. 7 RD 1627/1997)

4. - Sistemes de Protecció Col·lectiva i Senyalització.

Les proteccions col·lectives citades en les normes de seguretat es troben constituïdes per:

- Baranes de seguretat formades per muntants, passamans, barra intermitja i sòcol. L'alçada de la barana serà de 90 cm, i el passamà haurà de tenir com a mínim 2,5 cm de gruixària i 10 cm d'alçada. Els muntants (guardacossos) hauran d'estar situats a 2,5 metres entre ells com a màxim.
- Baranes modulars constituïdes per una carcassa perimetral de tub buit de 30x30x1 mm. i reforç central amb tub buit, i en la part central d'aquest mòdul es col·locarà un entramat de protecció constituït per una malla electrosoldada de 150x150mm. i un gruix de ferro de 6mm. Aquesta barana modular estarà sustentada per un guardacòs en forma de muntant.
- Barana formada per xarxes tipus tennis plastificada. En la part superior disposa d'un tub quadrat que es clavatejarà a la xarxa; aquest tub al mateix temps estarà subjectat per guardacossos cada 2,5m.
- Malla electrosoldada de 150x150 mm. i gruix de 6 mm.
- Bastides de façanes.
- Marquesines o viseres de protecció que volin entre 1,5 i 2 metres quallades amb taulons de 2,5 cm. de gruixària i 20 cm. d'amplària.

Senyalització de seguretat en el Treball, segons el RD 485/1997, del 14 d'abril, en conformitat amb la normativa assenyalada en aquesta activitat:

- Senyal d'advertència de caiguda d'objectes.
- Senyal d'advertència de caiguda a diferent nivell.
- Senyal d'advertència de risc d'ensopegar.
- Senyal d'advertència de risc elèctric.
- Senyal d'advertència de risc d'incendis.
- Senyal de prohibit el pas als vianants.
- Senyal de protecció obligatòria del cap.
- Senyal de protecció obligatòria dels peus.
- Senyal de protecció obligatòria de les mans.
- Senyal de protecció obligatòria del cos.
- Senyal d'ús obligatori del cinturó de seguretat.

Sempre que les condicions de treball exigeixin d'altres elements de protecció es col·locaran en l'obra tot seguint els criteris establerts per la legislació vigent, reflectint-los en el Pla de Seguretat i condicions de Salut que ha de realitzar l'empresa constructora. (Art.7 RD 1627/1997).



5.- Relació d'Equips de protecció individual.

Els Equips de Protecció Individual seran, segons els treballs a desenvolupar, els següents:

- Treballs de transport (conductors):
- Cascos de seguretat.
- Botes de seguretat.
- Granota de treball.
- Cinturó antivibratori (especialment per a les traginadora de trabuc “dúmper” de petita cilindrada).

- Per als treballs del ram de paleta:
- Cascos de seguretat.
- Guants de cuir i lona.
- Guants de goma (neoprè) si es manipula els morters.
- Granota de treball.
- Botes de cuiro de seguretat.
- Cinturó de seguretat, si cal.
- Mascareta amb filtre antipols, si es manipula la màquina de trepar.
- Ulleres antiimpacte, si es manipula la màquina de trepar.

Sempre que les condicions de treball exigeixin d’altres elements de protecció, seran proporcionata als treballadors , reflectint-los en el Pla de Seguretat i condicions de Salut que ha de realitzar l’empresa constructora (Art. 7 RD 1627/1997).

Els Equips de Protecció individual hauran de complir en tot moment els requisits establerts en el RD 773/1997, del 30 de maig; RD 1407/1192, del 20 de novembre, i les corresponents Normes UNE.

1.- Introducció.

1.1 Definició:

Element constructiu, sense missió portant, que tanca i limita l'espai interior d'un edifici.

1.2 Tipus de tancaments interiors:

- De totxo
- Prefabricats:
- plafons de guix-cartró.
- plafons de guix o escaiola.
- plaques de guix o escaiola.
- plaques de formigó massisses o buides.

1.3 Observacions generals:

Un cop realitzat el forjat, es senyalitzarà la distribució dels envans a la planta corresponent.

Es realitzarà l'aplec de material a les plantes respectives, tenint en compte les zones on es necessitaran per a la confecció d'aquests tancaments.

S'haurà de considerar una previsió d'elements auxiliars com bastides de cavallets, escales de mà., etc.

Si no s'han enllestit els tancaments exteriors, s'hauran de respectar les proteccions col·lectives ja instal·lades.

En aquesta activitat, per tal de facilitar el transport vertical dels materials, s'haurà de tenir la precaució que estigui instal·lat el muntacàrregues, que les guies del qual estiguin perfectament ancorades a l'estructura de l'edifici. L'ús de la grua torre s'ha de restringir només a l'elevació de peces dels tancaments que, per la seva mida, és impossible de realitzar l'elevació amb el muntacàrregues, si a causa de les necessitats reflectides en el projecte no s'han de realitzar més elevacions especials a les futures activitats, es recomana el desparament de la grua torre; donat que a partir d'aquesta activitat, no és operativa amb un rendiment eficaç.

S'ha de garantir la il·luminació a les zones de pas i de treball mitjançant punts de llum, que han de tenir una mitjana d'intensitat lumínica de 100 lux.

S'han d'instal·lar tubs d'evacuació de runes per evitar l'acumulació impròpia d'aquestes sobre el forjat.

S'ha de considerar, abans de l'inici d'aquesta activitat, que ja hi ha instal·lades les tanques perimètriques de limitació del solar, per tal d'evitar l'entrada de personal aliè a l'obra; les instal·lacions d'higiene i benestar així com també, les preses provisionals d'obra (aigua i electricitat).

1.- Definició i descripció.

1.1 Definició:

Divisions fixes sense funció estructural, formades amb totxos col·locats de cantell, per a separacions interiors.

1.2 Descripció:

La construcció dels envans mitjançant totxos, encadellats, etc. Es realitza en les següents fases:

- Senyalització a planta, mitjançant blavet, de la primera filada.
- Col·locació de la primera filada i successives, fins a l'alçada de l'espatlla.
- Instal·lació d'una bastida de cavallets.

En la realització d'aquesta activitat constructiva, abans del seu inici, s'ha de garantir el subministrament dels elements necessaris per a la seva construcció. Per fer-ho, s'haurà de considerar un previ aplec de material a les respectives plantes. Aquest aplec de material, que normalment es realitza paletitzat, s'elevarà mitjançant la grua, si encara s'està construint l'estructura, i en cas que no n'hi hagi, mitjançant el muntacàrregues, auxiliat pels toros a la planta corresponent. El transport del material paletitzat des del camió fins el muntacàrregues, es realitzarà mitjançant el carretó elevador.

Per realitzar els envans serà imprescindible considerar l'equip humà següent:

- operadors de grua.
- paletes.
- operaris de carretó elevador.

També serà necessari tenir en compte els mitjans auxiliars necessaris per dur a terme la realització dels envans:

- Maquinària: formigonera, grua, traginadora de trabuc "dúmper" de petita cilindrada per a transport auxiliar, serra de trepar, carretó elevador, toro, etc.
- Estris: bastides de cavallets, proteccions col·lectives i personals, etc.
- Eines manuals.
- Presa provisional d'aigua: s'instal·larà un muntant al llarg de la façana per tal de subministrar aigua a cada planta.
- Es realitzarà una instal·lació elèctrica provisional a l'interior de l'edifici, connectada a la presa provisional general: de la presa general sortirà un cable que alimentarà cada bloc i, d'aquest últim quadre, partirà el muntant, que alhora alimentarà cada un dels quadres de les respectives plantes. Els quadres d'aquestes plantes disposaran de disjuntors diferencials i magnetotèrmics per tal de protegir de contactes indirectes i de curtcircuits-sobreintensitats. Independentment, s'instal·larà un altre muntant, el qual alimentarà un punt de llum a cada planta, per tal de facilitar la il·luminació a les respectives escales.
- Instal·lacions d'higiene i benestar.

2.- Relació de riscos i la seva avaluació.

En la relació de les causes dels accidents, s'ha tingut en compte la guia d'avaluació de riscos editada pel Departament de Treball de la Generalitat, considerant en cada activitat només els riscos més importants. I en la seva avaluació s'han tingut en compte les consideracions constructives del Projecte d'Execució Material de l'obra, considerant que la probabilitat és la possibilitat que es materialitzi el risc, i la gravetat (severitat) és la conseqüència esperada normalment de la materialització del risc.
En la confecció del Pla de Seguretat i Condicions de Salut, aquesta avaluació podrà modificar-se en funció de la tecnologia que aporti l'empresa constructora o empreses que intervinguin al procés constructiu, segons disposa l'Article 7 del RD 1627/1997, de 24 d'octubre.

L'objectiu principal d'aquesta avaluació és el d'establir un esglaonament de prioritats per tal d'anul·lar, o en el seu cas, controlar i reduir aquestos riscos, tenint en compte les mesures preventives que es desenvolupen a continuació.

Riscos	**Probabilitat**	**Gravetat**	**Avaluació del risc**
1.-Caigudes de persones a diferent nivell	MÈDIA	MOLT GREU	ELEVAT
2.-Caigudes de persones al mateix nivell	MÈDIA	GREU	MEDI
3.-Caiguda d'objectes per desplom	BAIXA	GREU	BAIX
4.-Caiguda d'objectes per manipulació	BAIXA	LLEU	ÍNFIM
5.-Caiguda d'objectes	BAIXA	GREU	BAIX
6.-Trepitjada sobre objectes	MÈDIA	LLEU	BAIX
7.-Cops contra objectes immòbils.	ALTA	LLEU	MEDI
8.-Cops amb elements mòbils de màquines.	MÈDIA	GREU	MEDI
9.-Cops amb objectes o eines.	MÈDIA	LLEU	BAIX
10.-Projecció de fragments o partícules.	MÈDIA	LLEU	BAIX
13.-Sobreesforços.	BAIXA	GREU	BAIX
16.-Contactes elèctrics.	MÈDIA	GREU	MEDI
18.-Contactes amb substàncies càustiques o corrosives	MÈDIA	LLEU	BAIX
26.-O. R.: manipulació de materials abrasius.	ALTA	LLEU	MEDI
27.-Malaties causades per agents químics.	MÈDIA	GREU	MEDI
28.-Malalties causades per agents físics.	MÈDIA	GREU	MEDI

OBSERVACIONS:

(8) Risc causat pel tall de material ceràmic amb la serra de trepar.
(17) Risc causat per la inhalació de pols generada pel tall de material ceràmic amb la serra de trepar.
(27) Risc causat pel contacte de la pell amb el morter.
(28) Risc causat pel soroll generat pel tall de material ceràmic amb la serra de trepar.

3.- Norma de Seguretat

POSADA A PUNT DE L'OBRA PER REALITZAR AQUESTA ACTIVITAT

- Es garantirà el subministrament de material als diferents talls mitjançant el muntacàrregues d'obra o, si manca, es farà servir la grua torre.
- Donats els treballs que es desenvolupen a l'activitat d'envans, s'ha d'assegurar que ja estiguin construïdes les instal·lacions d'higiene i benestar definitives per a l'execució de la resta de l'obra.

PROCÉS

- El personal encarregat de la construcció dels envans ha de conèixer els riscos específics i l'ús dels mitjans auxiliars necessaris per realitzar la construcció d'aquesta amb la major seguretat possible.
- Per evitar el risc de caiguda al mateix nivell s'haurà de mantenir el tall net, endreçat i convenientment il·luminat.
- Per evitar el risc de caiguda a diferent nivell, es respectaran les baranes de seguretat ja instal·lades en les activitats anteriors.
- En cas que per necessitats de construcció no es pogués instal·lar la barana de seguretat, l'operari exposat a risc de caiguda a diferent nivell haurà d'emprar el cinturó convenientment ancorat.
- Quan per necessitats d'obra, s'hagin de treure proteccions col·lectives provinents del tall d'estructures o anteriors, aquestes hauran de ser reposades a tots aquells espais que les necessitin, i fins i tot, mentre aquell espai de temps en el qual, per una raó o altra, no s'estigui treballant en aquell punt.
- S'ha de mantenir el tall net de substàncies pastoses per evitar relliscades.
- Si l'entrada de material ceràmic paletitzat a planta es realitza amb la grua torre, ha de ser auxiliat per plataformes específiques. En cas de no ser així, els palets es col·locaran sempre més endins del cantell del forjat, per a que, d'aquesta manera, les baranes de perímetre puguin continuar realitzant la seva funció.
- S'ha de controlar el bon estat de fleixat dels materials paletitzats.
- Els fleixos s'han de tallar, donat que, en cas de no fer-ho, poden convertir-se en un llaç amb el qual, en ensopegar, es produeixin caigudes al mateix nivell, o fins i tot, des d'alçada.
- En la manipulació de materials, s'hauran de considerar posicions ergonòmiques per evitar cops, ferides i erosions.
- En la manipulació del toro, es procurarà no introduir les mans ni els peus als elements mòbils, i en especial es tindrà la precaució de no posar el peu sota el palet.
- Per tal d'evitar lumbàlgies, es procurarà que el material per transportar manualment no superi els 30 kg.
- Es vigilarà en tot moment la bona qualitat dels aïllaments, així com la correcta disposició d'interruptors diferencials i magnetotèrmics al quadre de zona.
- En aquells treballs en els quals sigui necessari escarpa i punxó, els operaris es protegiran els ulls amb ulleres antipartícules.
- Els operaris que realitzin la manipulació del material paletitzat hauran d'emprar casc de seguretat, guants de cuir i lona (tipus americà), granota de treball, botes de cuir i cinturó de seguretat, si en aquests treballs a desenvolupar hi hagués risc de caiguda a diferent nivell.
- Els operaris que realitzin la manipulació de morters, hauran d'emprar casc de seguretat, guants de goma, granota de treball, botes de cuir de seguretat i cinturó de seguretat si en aquests treballs a desenvolupar hi hagués risc de caiguda a diferent nivell.
- S'han de disposar les bastides de manera que l'operari mai treballi per sobre de l'alçada de l'espatlla.
- Posat que es treballés a bastida de cavallets amb risc de caiguda al buit, es posarà una protecció a base de barana perimètrica.
- Les reixes de totxos i els munts de runa es disposaran de manera que no transmetin als forjats, esforços superiors als d'ús.
- Diàriament s'evacuaran les runes mitjançant els conductes d'evacuació situats a la façana, els quals disposaran a cada planta de la seva corresponent obertura per una correcta evacuació de les runes a sobre del contenidor situat a l'extrem inferior del conducte.

ELEMENTS AUXILIARS

En aquest apartat considerarem els elements auxiliars que s'empraran per al desenvolupament d'aquesta activitat

Escales de mà
Camions i dúmpers de gran tonatge
Dúmpers de petita cilindrada
Grueta o Cabrestant mecànic "maquinillo"
Carretó elevador
Transpalet manual: carretó manual
Formigonera pastera
Bastida de borriquetes

Serra

Sempre que les condicions de treball exigeixin d'altres elements de protecció, es col·locaran a l'obra seguint els criteris establerts per la legislació vigent, reflectint-los al Pla de Seguretat i condicions de Salut que ha de realitzar l'empresa constructora. (Art. 7 R.D. 1627/1997)

4.- Sistemes de Protecció Col·lectiva i Senyalització.

Les proteccions col·lectives a què s'ha fet referència en les normes de seguretat, estaran constituïdes per:

- Baranes de seguretat formades per muntants, passamà, barra intermèdia i sòcol. L'alçada de la barana ha de ser de 90 cm., i el passamà ha de tenir, com a mínim, 2,5 cm. de gruix i 10 cm. d'alçada. Els muntants (guardacossos) hauran d'estar situats a 2.5 metres entre ells com a màxim.
- Baranes modulars formades per una carcassa perimètrica de tub buit de 30x30x1 mm., i reforç central amb tub buit, i a la part central d'aquest mòdul es col·locarà un tram de protecció format per malla electrosoldada de 150x150 mm. i gruix de ferro de 6 mm. Aquesta barana modular estarà sustentada per un guardacòs amb forma de muntant.
- Barana formada per xarxes tipus tennis plastificades: en la seva part superior disposa d'un tub quadrat, al qual es clavarà la xarxa. Aquest tub, alhora, serà subjectat per guardacossos cada 2,5 m.
- Malla electrosoldada de 150x150 mm. i gruix de 6 mm.
- Marquesines o viseres de protecció que volin entre 1,5 i 2 metres, quallades amb taulons de 2,5 cm. de gruix i 20 cm. d'ample.

Senyalització de seguretat al Treball, segons el R.D. 485/1997, de 14 d'abril, conforme a la normativa ressenyada a aquesta activitat:

- Senyal d'advertència de caiguda d'objectes.
- Senyal d'advertència de caiguda d'objectes a diferent nivell.
- Senyal d'advertència de risc d'ensopegar.
- Senyal d'advertència de risc elèctric.
- Senyal de prohibit el pas als vianants.
- Senyal de protecció obligatòria del cap.
- Senyal de protecció obligatòria dels peus.
- Senyal de protecció obligatòria de les mans.
- Senyal de protecció obligatòria del cos.
- Senyal de protecció obligatòria de la vista.
- Senyal de protecció obligatòria de les vies respiratòries.
- Senyal d'ús obligatori del cinturó de seguretat.

Sempre que les condicions de treball exigeixin d'altres elements de protecció, es col·locaran en l'obra seguint els criteris establerts per la legislació vigent, reflectint-los al Pla de Seguretat i condicions de Salut que ha de realitzar l'empresa constructora. (Art. 7 RD 1627/1997).

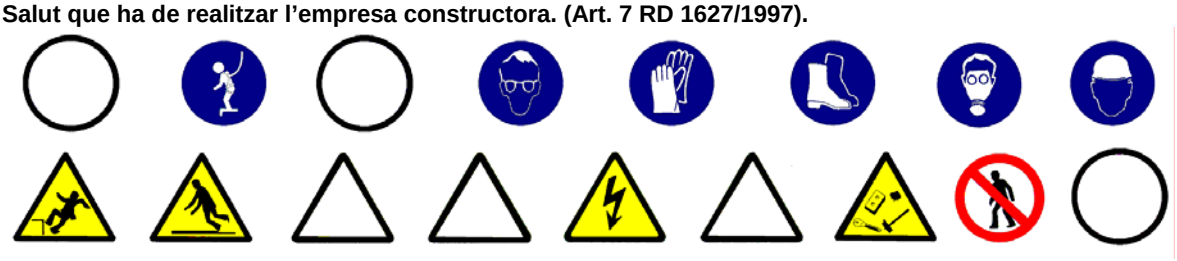

5.- Relació d'Equips de protecció individual.

Els Equips de Protecció Individual seran, segons els treballs a desenvolupar, els següents:

- Treballs de transport (conductors i operadors de grua):
- Cascos de seguretat.
- Botes de seguretat.
- Granota de treball.
- Cinturó antivibratori (especialment a traginadores de trabuc "dúmpers" de petita cilindrada).

- Pels treballs de maçoneria :
- Cascos de seguretat.
- Guants de cuir i lona (tipus americà).
- Guants de goma (neoprè), en cas de manipulació de morters.
- Granota de treball.
- Botes de cuir de seguretat.
- Cinturó de seguretat, si calgués.
- Màscara amb filtre antipols, en la manipulació de la serra trepadora.
- Ulleres antiimpactes, en la manipulació de la serra trepadora.

Sempre que les condicions de treball exigeixin d'altres elements de protecció, es dotarà als treballadors amb ells, reflectint-los al Pla de Seguretat i condicions de Salut que ha de realitzar l'empresa constructora (Art. 7 RD 1627/1997).

Els equips de Protecció individual hauran de complir en tot moment els requisits establerts pel RD 773/1997, del 30 de maig; R.D. 1407/1192, del 20 de novembre, i les corresponents Normes UNE.

1.- Introducció

1.1 Definició:

Element superficial que, aplicat a un parament, està destinat a millorar les seves propietats i/o aspectes.

1.2 Tipus de revestiments:

- Exteriors:
- aplacats o xapats: revestiment exterior de paraments amb plaques de fusta, taulons de fusta, perfils d'alumini, perfils metàl·lics amb acabat decoratiu i plaques rígides d'acer, o altres.
- arrebossats: revestiment continu de morter de ciment, calç o mixte, que s'aplica per eliminar les irregularitats d'un parament i pot servir de base per l'estucat o un altre acabat posterior.
- pintures: revestiment continu de paraments i elements d'estructura, ram de fuster, manyeria i elements d'instal·lacions, situats a l'exterior amb pintures i vernissos.
- Estucat: revestiment continu exterior de morter de ciment, de calç i ciment o de resines sintètiques, que s'aplica en una o més capes a un parament prèviament arrebossat amb la finalitat de millorar la superfície d'acabat del mateix.

- Interiors:
- aplacats o xapats: revestiment interior de paraments amb planxes rígides de suro, taules i taulons de fusta, perfils d'alumini o de plàstic, perfils metàl·lics amb acabat decoratiu i plaques rígides d'acer inoxidable o PVC, o altres.
- enrajolat de parets: revestiment de paraments interiors amb rajoles de València
- arrebossats: revestiment continu de morter de ciment, calç o mixte, que s'aplica per eliminar les irregularitats d'un parament i pot servir de base per l'estucat o un altre acabat posterior.
- flexibles: revestiment continu de paraments interiors amb papers, plàstics, microfusta i microsuro, per a acabat decoratiu de paraments, presentats en rotlles flexibles.
- refererit: revestiment continu interor de guix negre, que s'aplica a les parets per preparar-les, abans de l'operació més fina del lliscat.
- lliscat: revestiments contnus interiors de guix blanc, que constitueix la terminació o acabament que es fa a sobre de la superfície del referit.
- pintures: revestiment continu de paraments i elements d'estructura, ram de fuster, manyeria i elements d'instal·lacions, situats a l'interior amb pintures i vernissos.
- teixits: revestiment continu de paraments interiors amb materials tèxtils o moquetes a base de fibra natural o artificial.

1.3 Observacions generals:

S'haurà de considerar una previsió d'elements auxiliars com:

- per a revestiments exteriors: bastides de façana o bastides penjades, etc.
- per a revestiments interiors: bastides de cavallets, escales de mà, etc.

En aquesta activitat, per facilitar el transport vertical, s'utilitzaran gruetes de petita capacitat.
Als treballs interiors s'ha de garantir la il·luminació a les zones de pas i de treball mitjançant punts de llum la potència dels quals ha de ser d'una intensitat lumínica de 100 lux.
S'ha de considerar, abans de l'inici d'aquesta activitat, que ja hi ha instal·lades les tanques perimètriques de limitació del solar per evitar l'entrada de personal aliè a l'obra; les instal·lacions d'higiene i benestar, així com també les preses provisionals d'obra (aigua i electricitat).

1.- Definició i descripció

1.1 Definició:

Element superficial que, aplicat a un parament exterior, està destinat a millorar les seves propietats i/o aspecte.

1.2 Descripció:

Els revestiments es realitzen en les següents fases:

- Revestits o xapats:
- col·locació d'ancoratge.
- muntatge de plaques.
- Arrebossats:
- tapar desperfectes del suport amb el mateix tipus de morter que s'emprarà.
- Humectar el suport prèviament net, i arrebossar.
- es suspendrà el treball amb temperatures extremes i es protegirà si plou.
- passades 24 hores de la seva execució, s'humectarà la superfície fins que s'adormi.
- Pintures:
- la superfície del suport estarà seca i neta, eliminant-se eflorescències, etc.
- s'ha d'evitar la generació de pols a les proximitats de les zones per pintar.
- es suspendrà el pintat amb temperatures extremes i es protegirà si plou.
- Adreçat:
- s'ha de comprovar que el morter de l'arrebossat sobre el qual s'acabarà s'ha adormit.
- es suspendrà l'adreçat amb temperatures extremes i es protegirà si plou.
- s'evitaran els cops o vibracions mentre duri l'adormiment del morter.
- passades 24 hores de la seva execució, s'humectarà la superfície fins que s'adormi.

En la realització d'aquesta activitat constructiva, abans del seu inici, s'ha de garantir el subministrament dels elements necessaris per a la seva construcció. Per fer-ho, s'haurà de considerar un previ aplec de material a les respectives plantes. Aquest aplec de material s'elevarà a través de maquinària instal·lada per a aquest fi: muntacàrregues, gruetes, etc. El transport s'auxiliarà mitjançant toros a la corresponent planta. Pel transport del material paletitzat des del camió o magatzem fins als aparells elevadors, es realitzarà mitjançant carretó elevador.

Per a realitzar els revestiments serà imprescindible considerar el següent equip humà:

- operadors de grua.
- operaris de muntatge de plaques, pintors o manipuladors de morter, segons el cas.
- operadors de carretó elevador.

També serà necessari tenir en compte els mitjans auxiliars necessaris per dur a terme la realització dels revestiments:

- maquinària: formigonera pastera, bomba de morter, carretó elevador, toro, etc.
- estris: bastides tubulars modulars, bastides penjades, bastides de cavallets, escales de mà, proteccions col·lectives i personals, etc.
- eines manuals: pistola fixa-claus, perforadora portàtil, etc.
- presa provisional d'aigua.
- instal·lació elèctrica provisional.
- instal·lacions d'higiene i benestar.

2.- Relació de riscos i la seva avaluació.

A la relació de les causes dels accidents s'ha tingut en compte la guia d'avaluació de riscos editada pel Departament de Treball de la Generalitat, considerant a cada activitat només els riscos més importants. I a la seva avaluació s'han tingut en compte les consideracions constructives del Projecte d'Execució Material de l'obra, considerant que: la probabilitat és la possibilitat que es materialitzi el risc, i la gravetat (severitat) és la conseqüència normalment esperada de la materialització del risc.
A la confecció del Pla de Seguretat i Condicions de Salut, aquesta avaluació podrà modificar-se en funció de la tecnologia que aporti l'empresa constructora o empreses que intervinguin al procés constructiu, segons disposa l'Article 7 del R. D. 1627/1997, de 24 d'octubre.
L'objectiu principal d'aquesta avaluació és el d'establir un esglaonament de prioritats per anul·lar o en el seu cas controlar i reduir aquests riscos, tenint en compte les mesures preventives que es desenvolupen a continuació.

Riscos	**Probabilitat**	**Gravetat**	**Avaluació del risc**
1.-Caigudes de persones a diferent nivell.	ALTA	MOLT GREU	CRÍTIC
2.-Caigudes de persones al mateix nivell.	ALTA	GREU	ELEVAT
3.-Caiguda d'objectes per desplom.	MÈDIA	MOLT GREU	ELEVAT
4.-Caiguda d'objectes per manipulació.	BAIXA	LLEU	ÍNFIM
5.-Caiguda d'objectes.	ALTA	GREU	ELEVAT
6.-Trepitjades sobre objectes.	ALTA	GREU	ELEVAT
7.-Cops contra objectes immòbils.	ALTA	LLEU	MEDI
8.-Cops amb elements mòbils de màquines.	BAIXA	GREU	BAIX
9.-Cops amb objectes o eines.	MÈDIA	LLEU	BAIX
10.-Projecció de fragments o partícules.	MÈDIA	LLEU	BAIX
16.-Contactes elèctrics.	MÈDIA	GREU	MEDI
18.-Contactes amb substàncies càustiques o corrosives	MÈDIA	GREU	MEDI
20.-Explosions.	BAIXA	MOLT GREU	MEDI
21.-Incendis.	BAIXA	GREU	BAIX
27.-Malalties causades per agents químics.	MÈDIA	GREU	MEDI

OBSERVACIONS:

(8) Risc causat pel moviment d'elements mòbils de maquinària de bombaments de material de revestiment.
(18 i 27) Risc causat pel contacte de la pell amb el morter o a l'ús de dissolvents o pigments tòxics.
(20 i 21) Risc causat per l'ús de dissolvents.

3.- Norma de Seguretat

POSADA A PUNT DE L'OBRA PER REALITZAR AQUESTA ACTIVITAT

- Es garantirà el subministrament de material als diferents talls mitjançant la grua, el muntacàrregues d'obra, per a elements de poc pes, la grueta, i bombes per a les elevacions de morters, formigons, guixos i materials a granel.
- Donats els treballs que es desenvolupen a l'activitat de revestiments, s'ha d'assegurar que ja estan construïdes les instal·lacions d'Higiene i Benestar definitives per a l'execució de l'obra.

PROCÉS

- El personal encarregat de la realització dels revestiments ha de conèixer els riscos específics i l'ús dels mitjans auxiliars necessaris per realitzar-los amb la major seguretat possible.
- Per evitar el risc de caiguda al mateix nivell s'haurà de mantenir la bastida neta i endreçada.
- Per evitar el risc de caiguda a diferent nivell es respectaran les baranes de seguretat ja instal·lades a les activitats anteriors /balconeres, cornises, etc.).
- En iniciar-se la jornada, es revisarà tota la bastimentada i mitjans auxiliars, comprovant-se les seves proteccions i estabilitat.
- Posat que per necessitats de construcció no es pogués instal·lar la barana de seguretat, l'operari exposat a risc de caiguda a diferent nivell haurà d'emprar el cinturó convenientment ancorat.
- S'ha de mantenir la bastimentada neta de substàncies pastoses per evitar lliscaments.
- Si l'entrada de material paletitzat a planta es realitza amb la grua torre, ha de ser auxiliada per plataformes específiques.
- S'ha de controlar el bon estat de fleixat dels materials paletitzats.
- Els fleixos s'han de tallar, doncs, posat que no es tallessin, podrien convertir-se en "llaç" amb el qual, en ensopegar, es produïssin caigudes al mateix nivell i fins i tot des d'alçada.
- En la manipulació de materials, s'hauran de considerar posicions ergonòmiques per evitar cops, ferides i erosions.
- En la manipulació del toro, es procurarà no introduir les mans ni els peus als elements mòbils, i es tindrà especial cura de no posar el peu sota del palet.
- Per evitar lumbàlgies es procurarà, en el transport manual de material, que aquest no superi els 30 Kg.
- Es vigilarà en tot moment la bona qualitat dels aïllaments, així com la correcta disposició d'interruptors diferencials i magnetotèrmics al quadre de zona.
- Els operaris que realitzin la manipulació del material paletitzat hauran d'emprar casc de seguretat, guants de cuir i lona (tipus americà), granota de treball, botes de cuir de seguretat i cinturó de seguretat si en aquests treballs hi ha risc de caiguda a diferent nivell.
- Posat que es treballi a una bastida de cavallets amb risc de caiguda al buit, es posarà una protecció a base de barana perimètrica.
- És prohibit l'ús de cavallets en balcons sense haver instal·lat un sistema de protecció contra les caigudes des d'alçada. Si no existeix aquesta protecció, es penjaran d'elements ferms de l'estructura cables amb els què amarrar el fiador del cinturó de seguretat.

<u>Aplacat o xapat</u>

- En el cas d'aplacats o xapats, la bastida ha de ser fixa, quedant completament prohibit l'ús de bastida penjada.
- Es suspendrà la col·locació de l'aplacat o xapat quan la temperatura descendeixi per sota de +5 ºC.
- No s'ha de recolzar cap element auxiliar a l'aplacat.
- El transport de les plaques es farà en gàbies, safates o dispositius semblants dotats de laterals fixos o abatibles.
- S'haurà d'acotar la part inferior on es realitza l'aplacat i a la part superior no es realitzarà un altre treball simultàniament, qualsevol que sigui aquest.
- Els operaris que realitzin la col·locació de plaques hauran d'emprar casc de seguretat, guants de cuir i lona (tipus americà), granota de treball, botes de cuir de seguretat i cinturó de seguretat si en aquests treballs a desenvolupar hi ha risc de caiguda a diferent nivell.

<u>Arrebossats i estucats en fred</u>

- Els sacs d'aglomerats s'aplegaran ordenadament repartits al costat dels talls on s'hagin d'emprar, el més separats possible dels trams per evitar sobrecàrregues innecessàries.
- Els sacs d'aglomerant es disposaran de manera que no obstaculitzin les zones de pas.
- Quan les plataformes de treball siguin mòbils (bastida penjada, plataforma de treball sustentada mitjançant elements pneumàtics o per cabrestants moguts per accionament elèctric, etc.) s'empraran dispositius de seguretat que evitin el seu lliscament involuntari.
- S'acotarà la part inferior on es realitza l'arrebossat o estucat en fred senyalitzant el risc de caiguda d'objectes.
- És prohibida la simultaneïtat de treballs a la mateixa vertical

- Els operaris que realitzin la manipulació de morters hauran d'emprar casc de seguretat, guants de goma, granota de treball, botes de cuir de seguretat i cinturó de seguretat si en aquests treballs a desenvolupar hi ha risc de caiguda a diferent nivell.
- En cas que s'empressin procediments pneumàtics per a la realització d'arrebossats, es vigilarà que la instal·lació elèctrica compleixi amb el Reglament Electrotècnic de Baixa Tensió.

Pintures

- S'evitarà el contacte directe de pintures amb la pell, per la qual cosa es dotarà als treballadors que realitzin l'emprimació, de peces de treball adequades, que els protegeixin d'esquitxades i permetin la seva mobilitat (casc de seguretat, pantalla facial antiesquitxades, granota de treball, guants de neoprè, botes de seguretat i, quan es necessiti, cinturó de seguretat).
- El vessament de pintures i matèries primeres sòlides com pigments, ciments o d'altres, es portarà a terme des de poca alçada per evitar esquitxades i núvols de pols.
- Quan es treballi amb pintures que continguin dissolvents orgànics o pigments tòxics, no es fumarà, menjarà ni es beurà,
- Quan s'apliquin emprimacions que desprenguin vapors orgànics, els treballadors hauran d'estar dotats d'adaptador facial que ha de complir amb les exigències legals vigents; a aquest adaptador facial anirà acoblat el seu corresponent filtre químic o filtre mecànic quan les pintures continguin una alta càrrega pigmentària i sense dissolvents orgànics que evitin la ingestió de partícules sòlides.
- Quan s'apliquin pintures amb riscos d'inflamació, s'allunyaran del treball les fonts irradiadores de calor, com treballs de soldadura o d'altres, tenint previst a les proximitats del tall un extintor.
- L'emmagatzematge de pintures susceptibles d'emanar vapors inflamables s'haurà de fer a recipients tancats, allunyant-los de fonts de calor i, en particular, quan s'emmagatzemin recipients que continguin nitrocel·lulosa s'haurà de realitzar una volta periòdica dels mateixos per evitar el risc d'inflamació. S'instal·laran extintors de pols química seca al costat de la porta d'accés al magatzem de pintures.
- Els pots industrials de pintures i dissolvents s'aplegaran a sobre de taulons de repartiment de càrregues per evitar sobrecàrregues innecessàries.
- El magatzem de pintures haurà de disposar de ventilació.
- A sobre de la porta del magatzem de pintures s'hauran d'instal·lar els següents senyals: advertència material inflamable, advertència material tòxic, no fumeu.

ELEMENTS AUXILIARS

En aquest apartat considerarem els elements auxiliars que s'empraran pel desenvolupament d'aquesta activitat

Escales de mà
Dúmpers de petita cilindrada
Grueta o Cabrestant mecànic "maquinillo"
Carretó elevador
Transpalet manual: carretó manual
Formigonera pastera
Bombatge de morter
Bastida amb elements prefabricats sistema modular
Bastida de borriquetes
Pistola fixa-claus
Taladradora portàtil

Sempre que les condicions de treball exigeixin d'altres elements de protecció, es col·locaran a l'obra seguint els criteris establerts per la legislació vigent, reflectint-los al Pla de Seguretat i condicions de Salut que ha de realitzar l'empresa constructora. (Art. 7 R.D. 1627/1997)

4.- Sistemes de Protecció Col·lectiva i Senyalització

Les proteccions col·lectives a què es refereixen les normes de seguretat estaran constituïdes per:

- Baranes de seguretat formades per muntants, passamà, barra intermèdia i sòcol. L'alçada de la barana ha de ser de 90 cm., i el passamà ha de tenir com a mínim 2,5 cm. de gruix i 10 cm. d'alçada. Els muntants (guardacossos) hauran d'estar situats a 2,5 metres entre ells com a màxim.
- Baranes modulars formades per una carcassa perimètrica de tub buit de 30x30x1 mm. i reforç central amb tub buit i a la part central d'aquest mòdul es col·locarà un tramat de protecció format per malla electrosoldada de 150x150 mm. i gruix de ferro de 6 mm. Aquesta barana modular estarà sustentada per un guardacòs en forma de muntant.
- Marquesines o viseres de protecció que volin entre 1,5 i 2 metres, quallades amb taulons de 2,5 cm. de gruix i 20 cm. d'ample.
- Extintor de pols química seca.

Senyalització de seguretat al Treball, segons el R.D. 485/1997, de 14 d'abril, conforme a la normativa ressenyada en aquesta activitat:

- Senyal d'advertència de risc de caiguda d'objectes.
- Senyal d'advertència de caiguda a diferent nivell.
- Senyal d'advertència de risc d'ensopegar.
- Senyal d'advertència de risc elèctric.
- Senyal de prohibit el pas als vianants.
- Senyal de protecció obligatòria del cap.
- Senyal de protecció obligatòria dels peus.
- Senyal de protecció obligatòria de les mans.
- Senyal de protecció obligatòria del cos.
- Senyal de protecció obligatòria de la vista.
- Senyal de protecció obligatòria de les vies respiratòries.
- Senyal de protecció obligatòria de la cara.
- Senyal d'ús obligatori del cinturó de seguretat.

Sempre que les condicions de treball exigeixin d'altres elements de protecció, es col·locaran a l'obra seguint els criteris establerts per la legislació vigent, reflectint-los al Pla de Seguretat i condicions de Salut que ha de realitzar l'empresa constructora. (Art. 7 RD 1627/1997).

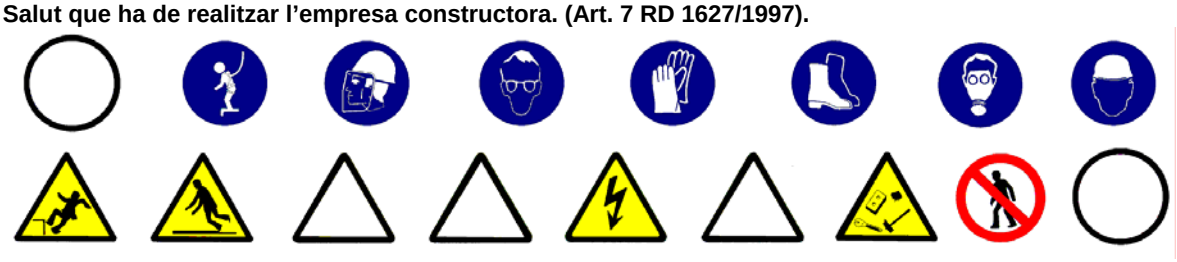

5.- Relació d'Equips de protecció individual

Els Equips de Protecció Individual seran, segons els treballs a desenvolupar, els següents:

- Treballs de transport (conductors i operadors de grua):
- Cascos de seguretat.
- Botes de seguretat.
- Granota de treball.
- Cinturó antivibratori (especialment a traginadores de trabuc "dúmpers" de petita cilindrada).

- Pels treballs de pintura:
- Cascos de seguretat.
- Guants de goma (neoprè).
- Granota de treball.
- Botes de cuir de seguretat.
- Cinturó de seguretat, si els calgués.
- Màscara amb filtre químic o mecànic segons el tipus de producte.
- Pantalla facial, si correspon.

- Pels treballs amb morters:
- Cascos de seguretat.
- Guants de goma (neoprè).
- Granota de treball.
- Botes de cuir de seguretat.
- Cinturó de seguretat, si els calgués.

- Pels treballs d'aplacat o xapat:
- Cascos de seguretat.
- Guants de cuir i lona (tipus americà).
- Granota de treball.
- Botes de cuir de seguretat.
- Cinturó de seguretat, si els calgués.

Sempre que les condicions de treball exigeixin d'altres elements de protecció, es dotarà als treballadors dels mateixos, reflectint-los al Pla de Seguretat i condicions de Salut que ha de realitzar l'empresa constructora. (Art. 7 R.D. 1627/1997).

Els Equips de Protecció individual hauran de complir en tot moment els requisits establerts pel R.D. 773/1997, del 30 de maig; R.D. 1407/1192, del 20 de novembre, i les corresponents Normes UNE.

1.- Definició i descripció.

1.1 Definició:

Element superficial que, aplicat a un parament interior, està destinat a millorar les seves propietats i/o aspecte.

1.2 Descripció:

Tipus de revestiments interiors:

- aplacats o xapats.
- arrebossats.
- pintures.
- Enrajolats de parets:
- amb morter de ciment
- amb adhesiu.
- referits i lliscats.
- tèxtils.
- flexibles.

En la realització d'aquesta activitat constructiva, abans del seu inici, s'ha de garantir el subministrament dels elements necessaris per a la seva construcció. Per fer-ho, s'haurà de considerar un previ aplec de material a les respectives plantes. Aquest aplec de material s'elevarà mitjançant maquinària instal·lada per a aquesta finalitat: muntacàrregues, gruetes, etc. El transport s'auxiliarà mitjançant toros a la respectiva planta. El transport de material paletitzat des del camió o magatzem fins els aparells elevadors es realitzarà mitjançant el carretó elevador.

Per tal de realitzar els revestiments, serà imprescindible considerar el següent equip humà:

- operadors de grua.
- operaris de muntatge, pintors o manipuladors de morter i guixos, segons el cas.
- operadors de carretó elevador.

També serà necessari tenir en compte els mitjans auxiliars necessaris per dur a terme la realització dels revestiments:

- Maquinària: formigonera pastera, bomba de morter, carretó elevador, toro, etc.
- Estris: bastides tubulars modulars, bastides de cavallets, escales de mà, proteccions col·lectives i personals, etc.
- Eines manuals: pistola fixa-claus, perforadora portàtil, etc.
- Presa provisional d'aigua.
- Instal·lació elèctrica provisional.
- Instal·lacions d'higiene i benestar

2.- Relació de riscos i la seva avaluació.

A la relació de les causes dels accidents s'ha tingut en compte la guia d'avaluació de riscos editada pel Departament de Treball de la Generalitat, considerant a cada activitat només els riscos més importants. I a la seva avaluació s'han tingut en compte les consideracions constructives del Projecte d'Execució Material de l'obra, considerant que: la probabilitat és la possibilitat que es materialitzi el risc, i la gravetat (severitat) és la conseqüència normalment esperada de la materialització del risc.
A la confecció del Pla de Seguretat i Condicions de Salut, aquesta avaluació podrà modificar-se en funció de la tecnologia que aporti l'empresa constructora o empreses que intervinguin al procés constructiu, segons disposa l'Article 7 del R. D. 1627/1997, de 24 d'octubre.
L'objectiu principal d'aquesta avaluació és el d'establir un esglaonament de prioritats per anul·lar o en el seu cas controlar i reduir aquests riscos, tenint en compte les mesures preventives que es desenvolupen a continuació.

Riscos	**Probabilitat**	**Gravetat**	**Avaluació del risc**
1.-Caigudes de persones a diferent nivell.	MÈDIA	MOLT GREU	ELEVAT
2.-Caigudes de persones al mateix nivell.	MÈDIA	GREU	MEDI
3.-Caiguda d'objectes per desplom.	BAIXA	GREU	BAIX
4.-Caiguda d'objectes per manipulació.	MÈDIA	LLEU	BAIX
5.-Caiguda d'objectes.	BAIXA	GREU	BAIX
6.-Trepitjades sobre objectes.	MÈDIA	LLEU	BAIX
7.-Cops contra objectes immòbils.	ALTA	LLEU	MEDI
8.-Cops amb elements mòbils de màquines.	MÈDIA	GREU	MEDI
9.-Cops amb objectes o eines.	MÈDIA	LLEU	BAIX
10.-Projecció de fragments o partícules.	MÈDIA	LLEU	BAIX
13.-Sobreesforços.	BAIXA	GREU	BAIX
16.-Contactes elèctrics.	MÈDIA	GREU	MEDI
17.-Inhalació o ingestió de substàncies nocives.	BAIXA	GREU	BAIX
18.-Contactes amb substàncies càustiques o corrosives	MÈDIA	GREU	MEDI
20.-Explosions.	BAIXA	MOLT GREU	MEDI
21.-Incendis.	BAIXA	GREU	BAIX
26.-O. R.: manipulació de materials abrasius.	ALTA	LLEU	MEDI
27.-Malalties causades per agents químics.	MÈDIA	GREU	MEDI

OBSERVACIONS:

(8) Risc causat pel moviment d'elements mòbils de maquinària de bombament de material de revestiment o degut a la manipulació de l'esmoladora angular.
(18 i 27) Risc causat pel contacte de la pell amb el morter o a l'ús de dissolvents o pigments tòxics.
(17, 20 i 21) Risc causat per l'ús de dissolvents.
(26) Risc causat per la manipulació de materials per xapats, enrajolats de parets, aplacats, etc.

3.- Norma de Seguretat

POSADA A PUNT DE L'OBRA PER REALITZAR AQUESTA ACTIVITAT

- Es garantirà el subministrament de material als diferents talls mitjançant la grua, el muntacàrregues d'obra; per a elements de poc pes, la grueta, i bombes per elevacions de morters, formigons, guixos i materials a granel.
- Donats els treballs que es desenvolupen a l'activitat de revestiments, s'han d'assegurar que ja estan construïdes les instal·lacions d'Higiene i Benestar definitives per a l'execució de la resta de l'obra.

PROCÉS

- El personal encarregat de la realització dels revestiments ha de conèixer els riscos específics i l'ús dels mitjans auxiliars necessaris per tal de realitzar-los amb la major seguretat possible.
- Per evitar el risc de caiguda al mateix nivell, s'haurà de mantenir el tall net, endreçat i ben il·luminat.
- Per evitar el risc de caiguda a diferent nivell, es respectaran les baranes de seguretat ja instal·lades a les activitats anteriors (balconeres, cornises, etc.).
- És prohibida la formació de bastides a base d'un tauló recolzat als escalons de dues escales de mà, tant les de recolzament lliure, com les de tisores, per evitar el risc de caiguda a diferent nivell.
- És prohibida la formació de bastides a base de bidons, piles de materials i assimilables per evitar la realització de treballs sobre superfícies insegures,
- Fins a 3 metres d'alçada, es podran utilitzar bastides de cavallets fixes.
- Per sobre de 3 metres, s'han d'emprar cavallets fornits de bastidors mòbils travats.
- La il·luminació mínima a les zones de treball ha de ser de 100 lux, mesurats a una alçada sobre el paviment de dos metres.
- En cas que s'hagi de treballar en bastides de cavallets amb risc de caiguda al buit, es posarà una protecció a base de barana perimètrica.
- Les plataformes de treball sobre bastides tubulars mòbils, no es posaran en servei sense abans haver ajustat els frens de trànsit per evitar moviments indesitjables.
- La il·luminació mitjançant portàtils es realitzarà emprant "portabombetes estancs amb mànec aïllant" i reixeta de protecció de la bombeta; alimentats a 24 Volts.
- S'ha de mantenir el tall net de substàncies pastoses per evitar relliscades.
- Si l'entrada de material paletitzat a planta es realitza amb la grua torre, ha de ser auxiliada per plataformes específiques de càrrega i descàrrega.
- S'ha de controlar el bon estat de fleixat dels materials paletitzats.
- Els fleixos s'han de tallar, doncs, posat que no es fes, aquests es podrien convertir en un "llaç" amb el qual, en ensopegar, es podrien produir caigudes al mateix nivell o fins i tot des d'alçada.
- En la manipulació de materials s'hauran de considerar posicions ergonòmiques per tal d'evitar cops, ferides i erosions.
- En la manipulació del toro, es procurarà no introduir les mans ni els peus als elements mòbils, i en especial, es tindrà la precaució de no posar el peu sota el palet.
- Per evitar lumbàlgies, es procurarà que el material per transportar manualment no superi els 30 Kg.
- És prohibida la connexió de cables als quadres de subministrament d'energia sense les clavilles mascle-femella.
- Es vigilarà en tot moment la bona qualitat dels aïllaments, així com la correcta disposició d'interruptors diferencials i magnetotèrmics al quadre de zona.
- Els operaris que realitzin la manipulació del material paletitzat hauran d'emprar casc de seguretat, guants de cuir i lona (tipus americà), granota de treball, botes de cuir de seguretat i cinturó de seguretat si en aquests treballs a desenvolupar hi ha risc de caiguda a diferent nivell.

<u>Aplacat o xapat</u>

- En el cas d'aplacats o xapats, la bastida haurà de ser fixa, essent totalment prohibit d'emprar el bastiment penjat.
- No s'ha de recolzar cap element auxiliar al xapat.
- El transport de les plaques es farà en gàbies, plàteres o dispositius similars dotats de laterals fixos o abatibles.
- Els operaris que realitzin la col·locació de plaques hauran d'emprar casc de seguretat, guants de cuir i lona (tipus americà), granota de treball, botes de cuir de seguretat i cinturó de seguretat si en aquests treballs a desenvolupar hi ha risc de caiguda a diferent nivell.

<u>Entaulellat</u>

- El tall, mitjançant la serra de trepar, de les plaquetes i demés peces ceràmiques es realitzarà a locals oberts per evitar la respiració d'aire amb gran quantitat de pols.
- Els talls es netejaran de "retalls" i "deixalles de pasta".
- Les runes s'apilaran ordenadament per a la seva evacuació mitjançant trompes.
- És prohibit de llençar les runes directament pels forats de façana o dels patis.

- Les caixes de plaquetes o rajoles de València s'aplegaran a les plantes repartides al costat dels talls, on les necessitin, situades el més allunyades possible dels trams, per evitar sobrecàrregues innecessàries.
- Les caixes de plaquetes aplegades, mai es disposaran de manera que obstaculitzin les zones de pas.
- Els operaris hauran d'emprar casc de seguretat, guants de làtex, granota de treball i botes de cuir de seguretat.

Arrebossats, referits i lliscats.

- Els sacs de conglomerats s'aplegaran ordenadament, repartits al costat dels talls on siguin necessaris, el més separat possible dels trams, per evitar sobrecàrregues innecessàries.
- Els sacs d'aglomerant es disposaran de manera que no obstaculitzin les zones de pas.
- Quan les plataformes de treball siguin mòbils (plataformes de treball sustentades mitjançant elements pneumàtics o per cabrestants moguts per accionament elèctric, etc.) s'empraran dispositius de seguretat que evitin el seu lliscament voluntari.
- Els operaris que realitzin la manipulació de morters i guixos hauran d'emprar casc de seguretat, guants de goma, granota de treball, botes de cuir de seguretat i cinturó de seguretat, si en aquests treballs a desenvolupar hi ha risc de caiguda a diferent nivell.
- En els treballs d'arrebossat amb màquina s'haurà de vigilar en tot moment que es compleixi el Reglament de Baixa Tensió.

Tèxtils i flexibles.

- El transport de paquets de llates d'empostissar (rotlles de tela, moqueta, goma espuma, etc.) es realitzarà mitjançant dos operaris per tal d'evitar els accidents per interferències, ensopegades o sobreesforços.
- Durant l'ús de coles i dissolvents, es mantindrà constantment un corrent d'aire suficient tant com per la renovació constant com per evitar les possibles intoxicacions.
- S'establirà un lloc per l'emmagatzematge de les coles i dissolvents; i aquest magatzem haurà de mantenir una ventilació constant.
- És prohibit de mantenir en el magatzem pots de dissolvents i coles sense estar perfectament tancats, per tal d'evitar la formació d'atmosferes nocives.
- Els recipients d'adhesius inflamables i dissolvents estaran allunyats de qualsevol focus de calor, foc o espurna.
- Els revestiments tèxtils s'emmagatzemaran totalment separats dels dissolvents i coles per evitar possibles incendis.
- S'instal·laran cartells de perill d'incendis i de no fumeu a sobre de la porta del magatzem de coles i dissolvents, i del magatzem de productes tèxtils.
- En cada magatzem s'instal·larà un extintor de pols química seca.
- En l'accés a cada planta, on s'estiguin fent servir coles i dissolvents, s'instal·larà un cartell de no fumeu.
- És prohibit d'abandonar directament a terra, tisores, ganivets, grapadores, etc.
- Els operaris hauran d'emprar casc de seguretat, guants de neoprè, granota de treball, botes de cuir de seguretat i màscara de filtre químic si l'adhesiu conté productes volàtils químics tòxics.

Pintures

- Es farà el màxim per evitar el contacte directe de pintures amb la pell, per la qual cosa es dotarà els treballadors que realitzin l'emprimació, de peces de treball adequades, que els protegeixin d'esquitxades i permetin la seva mobilitat (casc de seguretat, pantalla facial antiesquitxades, granota de treball, guants de neoprè, botes de seguretat i en els casos que es necessiti, cinturó de seguretat
- El vessament de pintures i matèries primes sòlides com pigments, ciments, i d'altres, es durà a terme des de poca alçada per evitar esquitxades i núvols de pols.
- Quan es treballi amb pintures que continguin dissolvents orgànics o pigments tòxics, no es fumarà, ni es menjarà ni es beurà.
- Quan s'apliquin emprimacions que desprenguin vapors orgànics, els treballadors hauran de ser dotats d'adaptador facial que ha de complir amb les exigències legals vigents, a aquest adaptador facial hi anirà acoblat el seu corresponent filtre químic, o filtre mecànic quan les pintures continguin una alta càrrega de pigment i sense dissolvents orgànics que evitin la ingestió de partícules sòlides.
- Quan s'apliquin pintures amb risc d'inflamació, s'allunyaran del treball les fonts irradiadores de calor, com treballs de soldadura i d'altres, tenint previst pels voltants del tall un extintor.
- L'emmagatzematge de pintures susceptibles d'emanar vapors inflamables s'hauran de fer en recipients tancats, allunyant-los de fonts de calor i, en particular, quan s'emmagatzemin recipients que continguin nitrocel·lulosa s'haurà de realitzar una volta periòdica dels mateixos per tal d'evitar el risc d'inflamació. S'instal·laran extintors de pols química seca al costat de la porta d'accés al magatzem de pintures
- Els pots industrials de pintures i dissolvents s'aplegaran a sobre de taulons de repartiment de càrregues per evitar sobrecàrregues innecessàries.
- El magatzem de pintures disposarà de ventilació.
- Sobre de la porta del magatzem de pintures s'hauran d'instal·lar les següents senyals: advertència de material inflamable, advertència material tòxic, no fumeu.

ELEMENTS AUXILIARS

En aquest apartat considerarem els elements auxiliars que s'empraran pel desenvolupament d'aquesta activitat

- Escales de mà
- Dúmpers de petita cilindrada
- Grúes i aparells elevadors
- Grueta o Cabrestant mecànic "maquinillo"
- Carretó elevador
- Transpalet manual: carretó manual
- Formigonera pastera
- Bombatge de morter
- Bastida amb elements prefabricats sistema modular
- Bastida de borriquetes
- Serra
- Pistola fixa-claus
- Taladradora portàtil

Sempre que les condicions de treball exigeixin d'altres elements de protecció, es col·locaran a l'obra seguint els criteris establerts per la legislació vigent, reflectint-los al Pla de Seguretat i condicions de Salut que ha de realitzar l'empresa constructora. (Art. 7 R.D. 1627/1997)

4.- Sistemes de Protecció Col·lectiva i Senyalització.

Les proteccions col·lectives a què es refereixen les normes de seguretat estaran constituïdes per:

- Baranes de seguretat formades per muntants, passamans, barra intermèdia i sòcol. L'alçada de la barana ha de ser de 90 cm., i el passamà ha de tenir com a mínim 2,5 cm de gruix i 10 cm d'alçada. Els muntants (guardacossos) hauran d'estar situats a 2,5 metres entre ells com a màxim.
- Baranes modulars formades per una carcassa perimètrica de tub buit de 30x30x1 mm i reforç central amb tub buit i, a la part central d'aquest mòdul es col·locarà un tramat de protecció format per malla electrosoldada de 150x150 mm. i gruix de ferro de 6 mm. Aquesta barana modular estarà sustentada per un guardacòs en forma de muntant.
- Marquesines o viseres de protecció que volin entre 1,5 i 2 metres quallades amb taulons de 2,5 cm. de gruix i 20 cm. d'ample.
- Extintor de pols química seca.

Senyalització de seguretat en el Treball, segons el R.D. 485/1997, de 14 d'abril, conforme a la normativa ressenyada en aquesta activitat:

- Senyal d'advertència de caiguda d'objectes.
- Senyal d'advertència de caiguda a diferent nivell.
- Senyal d'advertència de risc d'ensopegar.
- Senyal d'advertència de risc elèctric.
- Senyal d'advertència de risc d'incendi.
- Senyal de prohibit el pas als vianants.
- Senyal de no fumeu.
- Senyal de protecció obligatòria del cap.
- Senyal de protecció obligatòria dels peus.
- Senyal de protecció obligatòria de les mans.
- Senyal de protecció obligatòria del cos.
- Senyal de protecció obligatòria de la vista.
- Senyal de protecció obligatòria de les vies respiratòries.
- Senyal de protecció obligatòria de la cara.
- Senyal d'ús obligatori del cinturó de seguretat.

Sempre que les condicions de treball exigeixin d'altres elements de protecció, es col·locaran a l'obra seguint els criteris establerts per la legislació vigent, reflectint-los al Pla de Seguretat i condicions de Salut que ha de realitzar l'empresa constructora. (Art. 7 R.D. 1627/1997).



5.- Relació d'Equips de protecció individual.

Els equips de protecció individual seran, segons els treballs a desenvolupar, els següents:

- Treballs de transport (conductors i operadors de grua):
- Cascos de seguretat.
- Botes de seguretat.
- Granota de treball.
- Cinturó antivibratori (especialment a traginadores de trabuc "dúmpers" de petita cilindrada).

- Pels treballs amb pintura i coles:
- Cascos de seguretat.
- Guants de goma (neoprè).
- Granota de treball.
- Botes de cuir de seguretat.
- Màscara amb filtre químic o mecànic segons el tipus de producte.
- Pantalla facial, si s'escau..

- Pels treballs amb morters i guixos:
- Cascos de seguretat.
- Guants de goma (neoprè).
- Granota de treball.
- Botes de cuir de seguretat.

- Pels treballs de revestit o xapat:
- Cascos de seguretat
- Guants de cuir i lona (tipus americà).
- Granota de treball.
- Botes de cuir de seguretat.

Sempre que les condicions de treball exigeixin d'altres elements de protecció, es dotarà els treballadors dels mateixos, reflectint-los al Pla de Seguretat i condicions de Salut que ha de realitzar l'empresa constructora (Art. 7 RD 1627/1997).

Els Equips de Protecció individual hauran de complir en tot moment els requisits establerts pel R.D. 773/1997, del 30 de maig; RD 1407/1192, del 20 de novembre, i les corresponents Normes UNE.

1.- Introducció.

1.1 Definició:

Element superficial que, aplicat a un sòl, està destinat a millorar les seves propietats i/o aspecte.

1.2 Tipus de revestiments:

- peces rígides: revestiment de sòls i escales interiors i exteriors amb peces dels següents materials: pedra natural o artificial, ceràmica, ciment, terratzo, formigó, fusta i xapa d'acer.
- flexibles: revestiment de sòls i escales a interiors, amb llosetes, rajoles i rotllos dels següents materials: moqueta de fibres naturals o sintètiques, linòleum, PVC i a interiors i exteriors amb rotllos i rajoles de goma i policloroprè.
- soleres: revestiment de sòls naturals a l'interior d'edificis amb capa resistent de formigó en massa, la superfície superior de la qual quedarà vista o rebrà un revestiment.

1.3 Observacions generals:

En aquesta activitat, per facilitar el transport vertical, s'empraran gruetes de petita capacitat, sistemes de bombatge pneumàtic de morters o assimilables.
Aplec de material paletitzat, les elevacions del qual s'haurien d'haver realitzat abans del desmuntatge de la grua.
Als treballs interiors, s'ha de garantir la il·luminació a les zones de pas i de treball mitjançant punts de llum, la potència dels quals ha de ser d'una intensitat lumínica mèdia de 100 lux.
S'ha de considerar, abans de l'inici d'aquesta activitat, que ja hi ha instal·lades les tanques perimètriques de limitació del solar per evitar l'entrada de personal aliè a l'obra; les instal·lacions d'higiene i benestar així com també, les preses provisionals d'obra (aigua i electricitat).

1.- Definició i descripció.

1.1 Definició:

Element superficial que, aplicat a un sòl, està destinat a millorar les seves propietats i/o aspecte.

1.2 Descripció:

- tipus de revestiments amb peces rígides:
- amb rajoles de pedra, ceràmiques rebudes amb morter, ceràmiques enganxades, de ciment, de ciment permeable, de terratzo, de formigó, de parquet hidràulic, de fosa, de xapa d'acer i d'asfalt.
- amb llistons d'empostissar (mosaic).
- amb posts (fusta).
- amb lloses de pedra.
- amb plaques de formigó armat.
- amb llambordins de pedra i formigó.

- tipus de revestiments flexibles:
- Llosetes de moqueta autoadhesives, de linòleum adherides, de PVC homogeni o heterogeni adherides a tocar o soldades.
- Rotlles de moqueta adherits, tesats per adhesió o tesats per llates d'empostissar; de linòleum adherits, de goma adherits o rebuts amb ciment, de PVC homogeni o heterogeni adherits amb juntes a tocar o soldades.
- Rajoles de policloroprè adherides o rebudes amb ciment, de goma adherides o rebudes amb ciment.

- tipus de soleres: per a instal·lacions, lleugeres, semipesants i pesants.

En la realització d'aquesta activitat constructiva, abans del seu inici, s'ha de garantir el subministrament dels elements necessaris per la seva construcció. Per això s'haurà de considerar un previ aplec de material a les respectives plantes. Aquest aplec de material s'elevarà mitjançant la maquinària instal·lada per a aquella fi: grues, muntacàrregues, gruetes, etc. El transport s'auxiliarà mitjançant toros a la corresponent planta. El transport del material paletitzat des del camió o magatzem fins els aparells elevadors es realitzarà mitjançant el carretó elevador.

Per realitzar els paviments serà imprescindible considerar el següent equip humà:

- operadors de grua.
- enrajoladors i d'altres.
- operadors de carretó elevador.

També serà necessari tenir en compte els mitjans auxiliars necessaris per dur a terme la realització dels paviments:

- Maquinària: formigonera pastera, bomba de morter, traginadora de trabuc "dúmper" de petita cilindrada per transport auxiliar, carretó elevador, toro, etc.
- Estris.
- Eines manuals.
- Presa provisional d'aigua.
- Instal·lació elèctrica provisional.
- Instal·lacions d'higiene i benestar.

2.- Relació de riscos i la seva avaluació.

A la relació de les causes dels accidents s'ha tingut en compte la guia d'avaluació de riscos editada pel Departament de Treball de la Generalitat, considerant a cada activitat només els riscos més importants. I a la seva avaluació s'han tingut en compte les consideracions constructives del Projecte d'Execució Material de l'obra, considerant que: la probabilitat és la possibilitat que es materialitzi el risc, i la gravetat (severitat) és la conseqüència normalment esperada de la materialització del risc.
A la confecció del Pla de Seguretat i Condicions de Salut, aquesta avaluació podrà ésser modificada en funció de la tecnologia que aporti l'empresa constructora o empreses que intervinguin al procés constructiu, segons disposa l'Article 7 del R. D. 1627/1997, de 24 d'octubre.
L'objectiu principal d'aquesta avaluació és el d'establir un esglaonament de prioritats per anul·lar, o al seu cas, controlar i reduir aquests riscos, tenint en compte les mesures preventives que es desenvolupen a continuació.

Riscos	**Probabilitat**	**Gravetat**	**Avaluació del risc**
1.-Caigudes de persones a diferent nivell.	BAIXA	MOLT GREU	MEDI
2.-Caigudes de persones al mateix nivell	MÈDIA	GREU	MEDI
4.-Caiguda d'objectes per manipulació.	BAIXA	LLEU	ÍNFIM
5.-Caiguda d'objectes.	BAIXA	GREU	BAIX
8.-Cops amb elements mòbils de màquines.	MÈDIA	GREU	MEDI
10.-Projecció de fragments o partícules	MÈDIA	LLEU	BAIX
11.-Atrapaments per o entre objectes.	BAIXA	GREU	BAIX
13.-Sobreesforços.	BAIXA	GREU	BAIX
16.-Contactes elèctrics.	MÈDIA	GREU	MEDI
17.-Inhalació o ingestió de substàncies nocives.	MÈDIA	GREU	MEDI
18.-Contactes amb substàncies càustiques o corrosives	MÈDIA	GREU	MEDI
20.-Explosions.	BAIXA	MOLT GREU	MEDI
21.-Incendis.	BAIXA	GREU	BAIX
26.-O. R.: manipulació de materials abrasius.	ALTA	LLEU	MEDI
27.-Malalties causades per agents químics.	MÈDIA	GREU	MEDI

OBSERVACIONS:

(8) Risc causat pel moviment d'elements mòbils de maquinària de bombatge de material o degut a la manipulació de l'esmoladora angular.
(11) En treballs de manutenció de càrregues paletitzades.
(16) Risc específic en treballs de poliment
(18 I 27) Risc causat pel contacte de la pell amb el morter o a l'ús de dissolvents o pigments tòxics.
(17, 20 i 21) Risc causat per l'ús de dissolvents.
(26) Risc causat per la manipulació de peces per pavimentar.

3.- Norma de Seguretat

POSADA A PUNT DE L'OBRA PER REALITZAR AQUESTA ACTIVITAT

- Es garantirà el subministrament de material als diferents talls mitjançant la grua, el muntacàrregues d'obra; per elements de poc pes, la grueta, i bombes per les elevacions de morters, formigons i materials a granel.
- Donats els treballs que es desenvolupen a l'activitat de revestiments s'ha d'assegurar que ja estan construïdes les instal·lacions d'Higiene i Benestar definitives per l'execució de la resta de l'obra.

PROCÉS

- El personal encarregat de la realització dels paviments ha de conèixer els riscos específics i l'ús dels mitjans auxiliars necessaris per realitzar-los amb la major seguretat possible.
- Per evitar el risc de caiguda al mateix nivell s'haurà de mantenir el tall net, endreçat i ben il·luminat.
- Per evitar el risc de caiguda a diferent nivell es respectaran les baranes de seguretat ja instal·lades a les activitats anteriors (balconeres, cornises, etc.)
- Si hi ha substàncies pastoses (pel poliment del paviment) s'haurà de limitar amb garlandes i senyalitzar el risc de pis lliscós.
- La il·luminació mínima a les zones de treball ha de ser de 100 lux, mesurats a una alçada sobre el paviment de dos metres.
- La il·luminació mitjançant portàtils es realitzarà emprant "portabombetes estancs amb mànec aïllant" i reixeta de protecció de la bombeta; alimentats a 24 Volts.
- El material paletitzat serà transportat mitjançant ungles portadores de palets convenientment bragat a la grua.
- Si l'entrada de material paletitzat a planta es realitza amb la grua torre, ha de ser auxiliat per plataformes específiques.
- S'ha de controlar el bon estat de fleixat dels materials paletitzats.
- Els fleixos s'han de tallar, doncs, posat que no es faci, aquests podrien convertir-se en un "llaç", amb el qual, en ensopegar, es produïssin caigudes a diferent nivell, i fins i tot des d'alçada.
- En la manipulació de materials s'hauran de considerar posicions ergonòmiques per evitar cops, ferides i erosions.
- En la manipulació del toro es procurarà no introduir les mans ni els peus als elements mòbils, i en especial, es tindrà la precaució de no posar el peu sota el palet.
- Per evitar lumbàlgies es procurarà que el material a transportar manualment no superi els 30 Kg.
- Es vigilarà en tot moment la bona qualitat dels aïllaments així com la correcta disposició d'interruptors diferencials i magnetotèrmics al quadre de zona.
- És prohibit de connectar cables als quadres de subministrament d'energia sense les clavilles mascle-femella.
- Els operaris que realitzin la manipulació del material paletitzat hauran d'emprar casc de seguretat, guants de cuir i lona (tipus americà), granota de treball, botes de cuir de seguretat i cinturó de seguretat si en aquests treballs a desenvolupar hi ha risc de caiguda a diferent nivell.

<u>Peces rígides</u>

- El tall de peces de paviment s'executarà a una via humida per evitar lesions als pulmons per treballar en ambients amb pols neumoconiòtiques.
- El tall de peces de paviment en via seca amb serra de trepar es realitzarà situant el tallador a sotavent, per evitar en la forma del possible, de respirar els productes del tall en suspensió.
- Posat que es realitzessin els talls amb serra circular o rotaflex (radial) es tindrà molt de compte amb la projecció de partícules, per la qual cosa s'ha de fer a un lloc on el trànsit de personal sigui mínim, i cas de no ser així, s'haurà d'apantallar la zona de tall.
- Les peces de paviment s'aixecaran sobre palets convenientment fetes les vorades.
- Les peces del paviment s'aixecaran a les plantes a sobre de plataformes emplintades, cas de no estar paletitzats i totalment fetes les vorades.
- Les peces s'hauran d'apilar correctament dins de la plataforma emplintada, apilades dins de les caixes de subministrament i no es trencaran fins a l'hora d'utilitzar el seu contingut.
- El conjunt apilat es fleixarà o lligarà a la plataforma d'hissat per evitar vessaments de la càrrega.
- Les peces de paviment soltes s'hauran d'hissar perfectament apilades a l'interior de gàbies de transport per evitar accidents per vessament de la càrrega.
- Els sacs d'aglomerant s'hissaran perfectament apilats i fleixats o lligats a sobre de plataformes emplintades, fermament amarrades per evitar vessaments.
- Els llocs de trànsit de persones s'hauran d'acotar mitjançant cordes amb banderoles a les superfícies recentment solades.
- Les caixes o paquets de paviment s'aplegaran a les plantes linealment i repartides al costat dels talls, a on es vagi a col·locar.

- Les caixes o paquets de paviment mai s'han de disposar de mode que obstaculitzin les zones de pas.
- Quan estigui en fase de pavimentació un lloc de pas i comunicació interna de l'obra, es tancarà l'accés, indicant-se itineraris alternatius mitjançant senyals de direcció obligatòria.
- Els llocs en fase de poliment seran senyalitzats mitjançant un senyal d'advertència de "perill" amb rètol de "paviment lliscant"
- Les polidores i abrillantadores a emprar estaran dotades de doble aïllament, per evitar els accidents per risc elèctric.
- Les polidores i abrillantadores estaran dotades de cèrcol de protecció antiatrapaments, per contacte amb els raspalls i papers de vidre.
- Les operacions de manteniment i substitució o canvi d'aquells raspalls o papers de vidre es realitzaran amb la màquina "desendollada de la xarxa elèctrica".
- Els llots, producte dels poliments, han de ser retirats sempre cap a les zones que no siguin de pas, i han de ser eliminats immediatament de la planta un cop finalitzat el treball.
- Els operaris que realitzin el transport de material hauran d'emprar el casc de seguretat, guants de cuir i lona (tipus americà), granota de treball i botes de cuir de seguretat.
- Els operaris que manipulin llots, morters, etc. hauran d'emprar casc de seguretat, guants de neoprè o làtex, granota de treball, botes de goma de seguretat amb sola antilliscant.
- Els operaris que realitzin el tall de les peces hauran d'emprar casc de seguretat, guants de cuir i lona (tipus americà), granota de treball, botes de cuir de seguretat, ulleres antiimpactes i als casos en què es necessitin, màscara antipols.
- Els paquets de lamel·les de fusta seran transportats per un mínim de dos homes, per evitar accidents per descontrol de la càrrega i lumbàlgies.
- Els accessos a zones en fase d'arrebossats, s'assenyalaran amb "prohibit el pas" i amb un rètol de "superfície irregular", per prevenir de caigudes al mateix nivell.
- Els llocs en fase de fregat amb paper de vidre, romandran constantment ventilats per tal d'evitar la formació d'atmosferes nocives (o explosives) per pols de fusta.
- Les màquines de fregar a emprar, estaran dotades de doble aïllament, per evitar accidents per contacte amb energia elèctrica.
- Les polidores a emprar tindran el manillar de maneig i control revestit de material aïllant de l'electricitat.
- Les operacions de manteniment i substitució dels papers de vidre es realitzaran sempre amb la màquina "desendollada de la xarxa elèctrica".
- Les serradures produïdes seran escombrades mitjançant raspalls i eliminades immediatament de les plantes.
- Es disposaran a cada planta petits contenidors per emmagatzemar les deixalles generades; que s'hauran d'evacuar als muntacàrregues.

Flexibles

- Les caixes de llosetes o rotlles s'aplegaran a les plantes linealment i repartides al costat dels talls on s'hagin d'emprar, situades el més allunyats possible dels trams, per evitar sobrecàrregues innecessàries.
- Els aplecs de material mai es disposaran de manera que obstaculitzin els llocs de pas.
- És prohibit d'abandonar i deixar encesos els encenedors i bufadors; un cop utilitzats s'apagaran immediatament, per tal d'evitar incendis.
- Durant l'ús de coles i dissolvents, es mantindrà constantment un corrent d'aire suficient per a la renovació constant, evitant atmosferes tòxiques.
- S'establirà un lloc per l'emmagatzematge de coles i dissolvents; aquest magatzem haurà de mantenir una ventilació constant.
- És prohibit de mantenir i emmagatzemar coles i dissolvents a recipients sense estar perfectament tancats, per evitar la formació d'atmosferes nocives.
- Els paviments plàstics s'emmagatzemaran separadament dels dissolvents i coles, per evitar incendis.
- S'instal·laran dos extintors de pols química seca ubicats cada un d'ells al costat de cada porta del magatzem (al de dissolvents i al de productes plàstics)
- S'instal·laran rètols de perill d'incendis i de no fumeu a sobre de la porta del magatzem de coles i dissolvents i del magatzem de productes plàstics.
- En l'accés a cada planta on s'estiguin utilitzant coles i dissolvents, s'instal·larà un rètol de no fumeu..
- Els recipients d'adhesius inflamables i dissolvents estaran, allunyats de qualsevol focus de calor, foc o espurna.
- És prohibit d'abandonar directament a terra, tisores, ganivets, grapadores, etc.
- Els operaris hauran d'emprar casc de seguretat, guants de neoprè, granota de treball, botes de cuir de seguretat i màscara de filtre químic si l'adhesiu conté productes volàtils químics tòxics.

ELEMENTS AUXILIARS

En aquest apartat considerarem els elements auxiliars que s'empraran pel desenvolupament d'aquesta activitat:

Dúmpers de petita cilindrada
Grúes i aparells elevadors
Grueta o Cabrestant mecànic "maquinillo"

Carretó elevador
Transpalet manual: carretó manual
Formigonera pastera
Bombatge de morter

Sempre que les condicions de treball exigeixin d'altres elements de protecció, es col·locaran a l'obra seguint els criteris establerts per la legislació vigent, reflectint-los al Pla de Seguretat i condicions de Salut que ha de realitzar l'empresa constructora. (Art. 7 R.D. 1627/1997)

4.- Sistemes de Protecció Col·lectiva i Senyalització.

Les proteccions col·lectives a què es refereixen les normes de seguretat estaran constituïdes per:

- Baranes de seguretat formades per muntants, barra intermèdia i sòcol. La barana ha de ser de 90 cm., i el passamà ha de tenir com a mínim 2,5 cm de gruix i 10 cm d'alçada. Els muntants (guardacossos) hauran d'estar situats a 2,5 metres entre ells com a màxim.
- Baranes modulars formades per una carcassa perimètrica de tub buit de 30x30x1 mm. i reforç central amb tub buit, i a la part central d'aquest mòdul es col·locarà un tramat de protecció format per malla electrosoldada de 150x150 mm. i gruix de ferro de 6 mm. Aquesta barana modular estarà sustentada per un guardacòs en forma de muntant.
- Extintor de pols química seca.

Senyalització de seguretat al Treball, segons el R.D. 485/1997, de 14 d'abril, conforme a la normativa ressenyada en aquesta activitat:

- Senyal de perill.
- Senyal d'advertència de risc d'ensopegar.
- Senyal d'advertència de risc elèctric.
- Senyal d'advertència de risc d'incendi.
- Senyal de prohibit el pas als vianants.
- Senyal de no fumeu.
- Senyal de protecció obligatòria del cap.
- Senyal de protecció obligatòria dels peus.
- Senyal de protecció obligatòria de les mans.
- Senyal de protecció obligatòria del cos.
- Senyal de protecció obligatòria de la vista.
- Senyal de protecció obligatòria de les vies respiratòries.
- Senyal de protecció obligatòria de la cara.

Sempre que les condicions de treball exigeixin d'altres elements de protecció, es col·locaran a l'obra seguint els criteris establerts per la legislació vigent, reflectint-los al Pla de Seguretat i condicions de Salut que ha de realitzar l'empresa constructora. (Art. 7 R.D. 1627/1997).

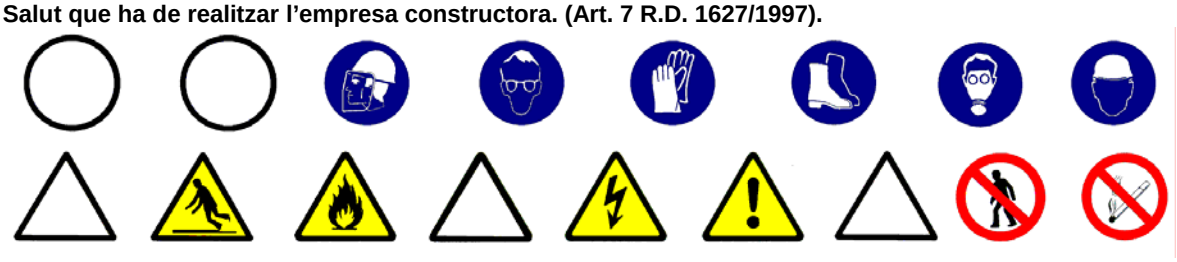

5.- Relació d'Equips de protecció individual.

Els Equips de Protecció Individual seran, segons els treballs a desenvolupar, els següents:

- Treballs de transport (conductors i operadors de grua):
- Cascos de seguretat.
- Botes de seguretat.
- Granota de treball.
- Cinturó antivibratori (especialment a traginadores de trabuc "dúmpers" de petita cilindrada).

- Pels treballs amb coles i dissolvents:
- Cascos de seguretat.
- Guants de goma (neoprè).
- Granota de treball.
- Botes de cuir de seguretat.
- Màscara amb filtre químic o mecànic segons el tipus de producte.
- Pantalla facial, si s'escau.

- Pels treballs amb morters, formigons i llots:
- Cascos de seguretat.
- Guants de goma (neoprè).
- Granota de treball.
- Botes de goma de seguretat.

- Pels treballs de col·locació de paviment:
- Cascos de seguretat.
- Guants de cuir i lona (tipus americà).
- Granota de treball.
- Botes de cuir de seguretat.
- Genolleres.
- Ulleres antiimpactes als casos de paviments rígids.
- Màscara antipols, als casos de tall de paviments rígids.

Sempre que les condicions de treball exigeixin d'altres elements de protecció, es dotarà als treballadors dels mateixos, reflectint-los al Pla de Seguretat i condicions de Salut que ha de realitzar l'empresa constructora (Art. 7 R.D. 1627/1997).

Els Equips de Protecció individual hauran de complir en tot moment els requisits establerts pel R.D. 773/1997, del 30 de maig; R.D. 1407/1192, del 20 de novembre, i les corresponents Normes UNE.

1.- Introducció.

1.1 Definició:

Cara inferior del forjat que cobreix una construcció, edifici i els espais interiors que el composen.

1.2 Tipus de sostres:

- Revestiments de sostres:
- referit: revestiment continu interior de guix negre, que s'aplica per preparar els sostres, abans de l'operació més fina del lliscat.
- lliscat: revestiment continu interior de guix blanc, que constitueix la terminació o acabament que es fa sobre la superfície del referit.
- pintures: revestiment continu de sostres i elements d'estructura, fusteria, manyeria i elements d'instal·lacions, situats a l'interior amb pintures i vernissos.

- Cels rasos:
- continus: formació de sostres suspesos sense juntes aparents, a interiors d'edificis.
- de plaques (discontinus): formació de sostres amb juntes aparents, suspesos mitjançant entramats metàl·lics, a interiors d'edificis.

1.3 Observacions generals:

S'haurà de considerar una previsió d'elements auxiliars com bastides de cavallets, bastides tubulars modulars, bastides tubulars modulars sobre rodes, plataformes elevades hidràulicament, escales de mà, etc. En aquesta activitat, per facilitar el transport vertical, s'empraran muntacàrregues i gruetes de petita capacitat. S'ha de garantir la il·luminació a les zones de pas i de treball mitjançant punts de llum, la potència dels quals ha de ser d'una intensitat lumínica mèdia de 100 lux.

S'ha de considerar, abans de l'inici d'aquesta activitat, que ja hi ha instal·lades les tanques perimètriques de limitació del solar, per evitar l'entrada de personal aliè a l'obra; les instal·lacions d'higiene i benestar, així com, també, les preses provisionals d'obra (aigua i electricitat).

1.- Definició i descripció.

1.1 Definició:

Cara inferior del forjat que cobreix una construcció, edifici i els espais interiors que el composen.
Cel ras constituït per canyís, escaiola o peces especials d'un material qualsevol, que es penja del forjat, donat que no té funció resistent.

1.2 Descripció:

Un cop realitzats els tancaments tant exteriors com interiors, iniciarem el recobriment dels sostres, distingint els diferents tipus:

- Revestiment de sostres:

Per a la realització de revestiment, es muntarà una tarima sustentada sobre cavallets, aquesta plataforma haurà de cobrir, en una o vàries fases, segons la dimensió de la superfície, tota la superfície a recobrir. Aquesta es realitza per donar facilitat al treballador que ha d'atendre al sostre i no per on circula, als diferents treballs de col·locació de guixos i pintures.

- Cels rasos:

Per a la realització de cels rasos s'auxiliaran els treballs amb escales de tisora per a la col·locació de les guies o penjadors fins a 3 metres i per alçades superiors es realitzarà la col·locació amb petites torres de bastida tubular modular amb rodes.

Els cels rasos es poden realitzar:

- sense guies: formació de sostres mitjançant plaques suspeses mitjançant penjadors, a interiors d'edifici.
- amb guies (discontinus) : formació de sostres amb juntes aparents, suspesos mitjançant entramats metàl·lics, a interiors d'edificis.

En la realització d'aquesta activitat constructiva, abans del seu inici, s'ha de garantir el subministrament dels elements necessaris per a la seva construcció. Per fer-ho, s'haurà de considerar un previ aplec de material a les respectives plantes. Aquest aplec de material s'elevarà mitjançant maquinària instal·lada per a aquesta fi: muntacàrregues, gruetes, etc. El transport s'auxiliarà mitjançant toros a la corresponent planta. Pel transport del material paletitzat, des del camió o magatzem fins els aparells elevadors es realitzarà mitjançant carretó elevador.

Per a realitzar els revestiments serà imprescindible considerar el següent equip humà:

- operadors de grua.
- operaris de muntatge, pintors o manipuladors de morter i guix, segons el cas.
- operadors de carretó elevador.

També serà necessari tenir en compte els mitjans necessaris per dur a terme la realització dels revestiments:

- Maquinària: formigonera pastera, bombatge de morter, carretó elevador, toro, etc.
- Estris: bastides tubulars modulars, bastides de cavallet, escales de mà, proteccions col·lectives i personals, etc.
- Eines manuals: pistola fixa-claus, perforadora portàtil, etc.
- Presa provisional d'aigua.
- Instal·lació elèctrica provisional.
- Instal·lacions d'higiene i benestar.

2.- Relació de riscos i la seva avaluació.

A la relació de les causes dels accidents s'ha tingut en compte la guia d'avaluació de riscos editada pel Departament de Treball de la Generalitat, considerant a cada activitat només els riscos més importants. I a la seva avaluació s'han tingut en compte les consideracions constructives del Projecte d'Execució Material de l'obra, considerant que: la probabilitat és la possibilitat que es materialitzi el risc, i la gravetat (severitat) és la conseqüència normalment esperada de la materialització del risc.
A la confecció del Pla de Seguretat i Condicions de Salut, aquesta avaluació podrà ésser modificada en funció de la tecnologia que aporti l'empresa constructora o empreses que intervinguin al procés constructiu, segons disposa l'Article 7 del R. D. 1627/1997, de 24 d'octubre.
L'objectiu principal d'aquesta avaluació és el d'establir un esglaonament de prioritats per anul·lar, o al seu cas, controlar i reduir aquests riscos, tenint en compte les mesures preventives que es desenvolupen a continuació.

Riscos	**Probabilitat**	**Gravetat**	**Avaluació del risc**
1.-Caigudes de persones a diferent nivell.	MÈDIA	MOLT GREU	ELEVAT
2.-Caigudes de persones al mateix nivell.	MÈDIA	GREU	MEDI
3.-Caiguda d'objectes per desplom.	BAIXA	LLEU	ÍNFIM
4.-Caiguda d'objectes per manipulació.	MÈDIA	LLEU	BAIX
5.-Caiguda d'objectes.	BAIXA	GREU	MEDI
6.-Trepitjades sobre objectes.	MÈDIA	GREU	MEDI
7.-Cops contra objectes immòbils.	MÈDIA	LLEU	BAIX
8.-Cops amb elements mòbils de màquines.	MÈDIA	GREU	MEDI
9.-Cops amb objectes o eines.	MÈDIA	LLEU	BAIX
10.-Projecció de fragments o partícules.	MÈDIA	LLEU	BAIX
11.-Atrapaments per o entre objectes.	BAIXA	GREU	BAIX
13.-Sobreesforços.	MÈDIA	GREU	MEDI
16.-Contactes elèctrics.	MÈDIA	GREU	MEDI
17.-Inhalació o ingestió de substàncies nocives.	MÈDIA	GREU	MEDI
18.-Contactes amb substàncies càustiques o corrosives	MÈDIA	GREU	MEDI
20.-Explosions.	BAIXA	MOLT GREU	MEDI
21.-Incendis.	BAIXA	GREU	BAIX
26.-O. R.: manipulació de materials abrasius.	MÈDIA	LLEU	BAIX
27.-Malalties causades per agents químics.	MÈDIA	GREU	MEDI

OBSERVACIONS:

(8) Risc causat pel moviment d'elements mòbils de maquinària de bombeig de material o degut a la manipulació de l'esmoladora angular.
(11) En treballs de manutenció de càrregues paletitzades.
(18 i 27) Risc causat pel contacte de la pell amb el morter o a l'ús de dissolvents.
(17, 20 i 21) Risc causat per l'ús de dissolvents.
(26) Risc casuat per la manipulació de peces per recobrir sostres.

3.- Norma de Seguretat

POSADA A PUNT DE L'OBRA PER REALITZAR AQUESTA ACTIVITAT

- Es garantirà el subministrament de material als diferents talls mitjançant el muntacàrregues d'obra i la grueta per a elements de poc pes.
- Donats els treballs que es desenvolupen a l'activitat de revestiments, s'ha d'assegurar que ja estan construïdes les instal·lacions d'Higiene i Benestar definitives per a l'execució de la resta de l'obra.

PROCÉS

- El personal encarregat de la realització dels cels rasos ha de conèixer els riscos específics i l'ús dels mitjans auxiliars necessaris per realitzar-los amb la major seguretat possible.
- Per evitar el risc de caiguda al mateix nivell, s'haurà de mantenir el tall (bastida) net, endreçat i ben il·luminat.
- Per evitar el risc de caiguda a diferent nivell, es respectaran les baranes de seguretat ja instal·lades a les activitats anteriors (balconeres, cornises, etc.).
- És prohibida la formació de bastides mitjançant un tauló recolzat als graons de dos escales de mà, tant les de recolzament lliure com les de tisores, per evitar el risc de caiguda a diferent nivell.
- És prohibida la formació de bastides mitjançant bidons, piles de materials i assimilables, per evitar la realització de treballs sobre superfícies insegures.
- Les bastides per a la instal·lació de cels rasos sobre rampes tindran la superfície horitzontal i vorejats de baranes reglamentàries en el cas de risc de caigudes a diferent nivell. És permès el recolzament a un graó definitiu i cavallet sempre que aquesta s'immobilitzi i els taulons s'ancorin i falquin.
- En iniciar-se la jornada, es revisaran les bastides i mitjans auxiliars, comprovant-se les seves proteccions i estabilitat.
- S'ha de mantenir la bastida neta de substàncies pastoses per tal d'evitar relliscades.
- La il·luminació mínima a les zones de treball ha de ser de 100 lux, mesurats a una alçada sobre el paviment de dos metres.
- La il·luminació mitjançant portàtils es realitzarà emprant "portabombetes estancs amb mànec aïllant" i reixeta de protecció de la bombeta; alimentats a 24 Volts.
- S'ha de controlar el bon estat de fleixat dels materials paletitzats.
- Els fleixos s'han de tallar, doncs, cas de no fer-ho es podrien convertir en un "llaç" amb el que, en ensopegar, es produïssin caigudes al mateix nivell i fins i tot, des d'alçada.
- En la manipulació de materials s'hauran de considerar posicions ergonòmiques per evitar cops, ferides i erosions.
- En la manipulació del toro es procurarà no introduir les mans ni els peus als elements mòbils, i en especial es tindrà la precaució de no posar el peu sota el palet.
- Per evitar lumbàlgies es procurarà que el material a transportar manualment no superi els 30 Kg.
- És prohibit de connectar cables als quadres de subministrament d'energia sense les clavilles mascle-femella.
- És vigilarà en tot moment la bona qualitat dels aïllaments, així com la correcta disposició d'interruptors diferencials i magnetotèrmics al quadre de zona.
- Els operaris que realitzin la manipulació del material paletitzat hauran d'emprar casc de seguretat, guants de cuir i lona (tipus americà), granota de treball, botes de cuir de seguretat i cinturó de seguretat si en aquests treballs a desenvolupar hi ha riscos de caiguda a diferent nivell.
- Les runes s'aplegaran en contenidors amb rodes pel seu posterior trasllat fins el muntacàrregues.
- És prohibit de llençar les runes directament pels forats de la façana o dels patis.
- Els sacs i planxes s'aplegaran ordenadament repartits, al costat dels talls on es vagin a utilitzar, el més separats possible dels trams on s'han d'evitar sobrecàrregues innecessàries.
- Els aplecs de sacs o planxes es col·locaran de manera que no obstaculitzin les zones de pas.

Revestiments de sostres (referits, lliscats i pintures)

- En tot moment es mantindran netes i endreçades les superfícies de trànsit intern de l'obra. Quan un pas quedi tallat temporalment per les bastides s'haurà de senyalitzar un pas alternatiu amb senyals de direcció obligatòria.
- Posat que la plataforma de treball estigui situada a una alçada inferior a 2 metres, es recolzarà sobre cavallets.
- Les plataformes sobre cavallets per a la instal·lació de cels rasos tindrà la superfície horitzontal i quallada de taulons, que cobreixin tota la zona a treballar, evitant graons i buits que puguin originar ensopegades i caigudes.
- Les bastides per a la instal·lació de cels rasos s'executarà sobre cavallets metàl·lics o de fusta. És prohibida expressament la utilització de bidons, piles de materials i escales recolzades contra el parament.
- En cas que la plataforma estigui per sobre dels dos metres, es col·locaran bastides tubulars modulars.

- Els sacs de guix s'aplegaran ordenadament, repartits al costat dels talls en què s'hagin d'emprar, el més separats possible dels trams, per evitar sobrecàrregues innecessàries.
- Els sacs de guix es disposaran de manera que no obstaculitzin les zones de pas.
- Els operaris que realitzin la manipulació de guixos, hauran d'emprar casc de seguretat, guants de goma, granota de treball, botes de cuir de seguretat i cinturó de seguretat si a aquests treballs a desenvolupar hi ha risc de caiguda a diferent nivell.

NOTA: Pel que fa a pintures, veure pintures

Cels rasos

Sense guies

- En tot moment es mantindran netes i endreçades les superfícies de trànsit intern de l'obra. Quan un pas quedi tallat temporalment per les bastides s'haurà de senyalitzar el pas alternatiu amb senyals de direcció obligatòria.
- Posat que la plataforma de treball estigui situada a una alçada inferior a 2 metres es recolzarà sobre cavallets.
- Les plataformes sobre cavallets per a la instal·lació de cels rasos tindrà la superfície horitzontal i quallada de taulons, que cobreixin tota la zona a treballar, evitant graons i buits que puguin originar ensopegades i caigudes.
- Les bastides per a la instal·lació de cels rasos s'executarà a sobre de cavallets metàl·lics o de fusta. És prohibida expressament la utilització de bidons, piles de materials i escales recolzades contra el parament.
- Posat que la plataforma estigui per sobre dels dos metres, es col·locaran bastides tubulars modulars.
- Per apuntalar les plaques fins l'enduriment del penjat (estopa, canya, etc.) s'utilitzaran suports de taulonet a sobre de puntals metàl·lics telescòpics, per evitar els accidents per desplom.
- El transport de sacs i planxes es realitzarà interiorment, preferentment dalt d'un carretó de mà, per evitar sobreesforços.

Amb guies

- Les escales de mà per emprar han de ser del tipus de tisora, dotades de sabates antilliscants i cadeneta de control d'obertura màxima, per evitar accidents per inestabilitat.
- Les plataformes de treball dalt de cavallets tindrà un ample mínim de 60 cm.
- La instal·lació de cels rasos es realitzarà des de plataformes ubicades dalt d'una bastida tubular (a més de dos metres d'alçada) que estaran closes per una barana de seguretat amb passamà a 90 cm d'alçada, barra intermèdia i sòcol.
- Les plataformes instal·lades a bastides tubulars sobre rodes no s'utilitzaran sense haver ajustat els frens de trànsit, abans de pujar a elles.
- Les bastides que s'han de construir per a la instal·lació de cels rasos (metàl·lics, cartró premsat, etc.) es muntaran dalt de cavallets sempre que l'alçada sigui inferior a dos metres.

ELEMENTS AUXILIARS

En aquest apartat considerarem els elements auxiliars, s'empraran pel desenvolupament d'aquesta activitat:

Escales de mà
Dúmpers de petita cilindrada
Grúes i aparells elevadors
Esmoladora angular
Grueta o Cabrestant mecànic "maquinillo"
Carretó elevador
Transpalet manual: carretó manual
Bastida amb elements prefabricats sistema modular
Bastida de borriquetes
Serra
Taladradora portàtil

Sempre que les condicions de treball exigeixin d'altres elements de protecció, es col·locaran a l'obra seguint els criteris establerts per la legislació vigent, reflectint-los al Pla de Seguretat i condicions de Salut que ha de realitzar l'empresa constructora. (Art. 7 RD 1627/1997)

4.- Sistemes de Protecció Col·lectiva i Senyalització.

Les proteccions col·lectives a què es refereixen les normes de seguretat estaran constituïdes per:

- Baranes de seguretat formades per muntants, passamà, barra intermèdia i sòcol. L'alçada de la barana ha de ser de 90 cm., i el passamà ha de tenir com a mínim 2,5 cm de gruix i 10 cm d'alçada. Els muntants (guardacossos) hauran d'estar situats a 2,5 metres entre ells com a màxim.
- Baranes modulars formades per una carcassa perimètrica de tub buit de 30x30x1 mm. i reforç central amb tub buit i, a la part central d'aquest mòdul, es col·locarà un tramat de protecció format per malla electrosoldada de 150x150 mm. i gruix de ferro de 6 mm. Aquesta barana modular estarà sustentada per un guardacòs en forma de muntant.
- Extintor de pols química seca.

Senyalització de seguretat al Treball, segons el R.D. 485/1997, de 14 d'abril, conforme a la normativa ressenyada a aquesta activitat:

- Senyal d'advertència de caiguda d'objectes.
- Senyal d'advertència de caiguda a diferent nivell.
- Senyal d'advertència de risc d'ensopegar.
- Senyal d'advertència de risc elèctric.
- Senyal d'advertència de risc d'incendi.
- Senyal de no fumeu.
- Senyal de protecció obligatòria del cap.
- Senyal de protecció obligatòria dels peus.
- Senyal de protecció obligatòria de les mans.
- Senyal de protecció obligatòria del cos.
- Senyal de protecció obligatòria de la vista.
- Senyal de protecció obligatòria de les vies respiratòries.
- Senyal de protecció obligatòria de la cara.
- Senyal d'ús obligatori del cinturó de seguretat.

Sempre que les condicions de treball exigeixin d'altres elements de protecció, es col·locaran a l'obra seguint els criteris establerts per la legislació vigent, reflectint-los al Pla de Seguretat i condicions de Salut que ha de realitzar l'empresa constructora. (Art. 7 R.D. 1627/1997)

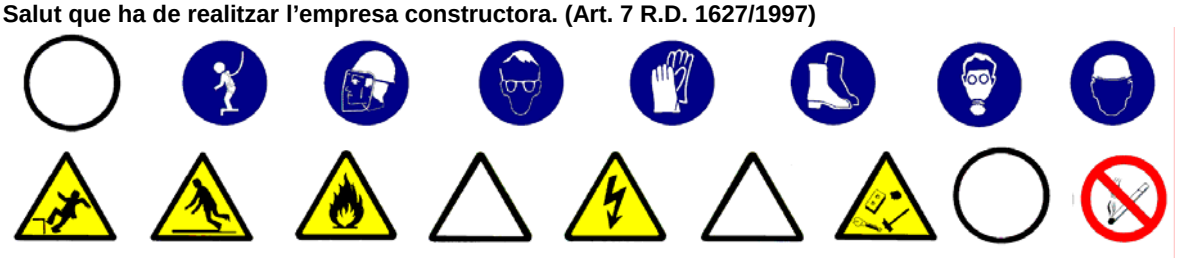

5.- Relació d'Equips de protecció individual.

Els equips de protecció individual seran, segons els treballs a desenvolupar, els següents:

- Treballs de transport (conductors i operadors de grua):
- Cascos de seguretat.
- Botes de seguretat.
- Granota de treball.
- Cinturó antivibratori (especialment a traginadores de trabuc "dúmpers" de petita cilindrada).

- Pels treballs amb pintura:
- Cascos de seguretat.
- Guants de goma (neoprè).
- Granota de treball.
- Botes de cuir de seguretat.
- Màscara amb filtre químic o mecànic segons el tipus de producte.
- Pantalla facial, si convingués.

- Pels treballs amb guixos:
- Cascos de seguretat.
- Guants de goma (neoprè).
- Granota de treball.
- Botes de cuir de seguretat.

- Pels treballs de col·locació de guies, plaques i lamel·les:
- Cascos de seguretat.
- Guants de cuir i lona (tipus americà).
- Granota de treball.
- Botes de cuir de seguretat.

Sempre que les condicions de treball exigeixin d'altres elements de protecció, es dotarà als treballadors dels mateixos, reflectint-los al Pla de Seguretat i condicions de Salut que ha de realitzar l'empresa constructora (Art. 7 RD 1627/1997).

Els Equips de Protecció individual hauran de complir en tot moment els requisits establerts pel R.D. 773/1997, del 30 de maig; RD 1407/1192, del 20 de novembre, i les corresponents Normes UNE.

1.- Introducció.

1.1 Definició:

S'entén per fusteria d'un edifici el conjunt de finestres, portes i armaris encastats, de funció no estructural.

1.2 Tipus de fusteria:

De façana: tancaments de buits de façanes, amb portes i finestres realitzades amb fusteria de perfils, fusta, rebudes als anversos interiors del buit, dels següents materials:

- acer.
- acer inoxidable.
- alumini (aliatges lleugeres).
- fusta.
- PVC (plàstics).

Per a interiors: tancaments de buits de passos interiors i armaris encastats amb portes de:

- acer.
- fusta.
- vidre.

1.3 Observacions generals:

S'haurà de considerar una previsió d'elements auxiliars, com bastides de cavallets, etc.
En aquesta activitat, per facilitar el transport vertical, s'emprarà el muntacàrregues.
En els treballs interiors s'ha de garantir la il·luminació a les zones de pas i de treball mitjançant punts de llum, la potència dels quals ha de ser d'una intensitat lumínica mèdia de 100 lux.

S'ha de considerar, abans de l'inici d'aquesta activitat, que ja hi hagi instal·lades les tanques perimètriques de limitació del solar per evitar l'entrada de personal aliè a l'obra; les instal·lacions d'higiene i benestar, així com també les preses provisionals d'obra (aigua i electricitat).

1.- Definició i descripció.

1.1 Definició:

S'entén per fusteria d'un edifici el conjunt de bastiments de base, marcs, batents i vidres de finestres, portes i armaris encastats, de funció no estructural.

1.2 Descripció:

Abans de l'inici de la col·locació dels bastiments de base i marcs, s'ha de comprovar l'aplom dels paraments i l'escairat de brancals i llindes.
Un cop realitzada aquesta operació prèvia, es col·locaran els bastiments de base encastats o ancorats.
Posteriorment es col·locaran els marcs de la porta o finestra subjectats al bastiment de base o directament a l'obra. Sobre aquests marcs s'hi fixaran els batents corresponents a les finestres o portes.

En la realització d'aquesta activitat constructiva, abans del seu inici, s'ha de garantir el subministrament d'elements necessaris per a la seva construcció. Per fer-ho, s'haurà de considerar un previ aplec de material a la planta baixa. Aquest aplec de material s'elevarà mitjançant la maquinària instal·lada per a aquest fi: grues o muntacàrregues, a mesura que es necessitin per a la seva col·locació a les diferents plantes.

Per realitzar la fusteria serà imprescindible considerar el següent equip humà:

- operadors de grua.
- fusters.
- vidriers.

També serà necessari tenir en compte els mitjans necessaris per dur a terme la realització de la fusteria:

- Maquinària: grues, muntacàrregues, etc.
- Estris: bastides de cavallets, escales de mà, proteccions col·lectives i personals, etc.
- Eines manuals: pistola fixa-claus, perforadora portàtil, màquina de fregar portàtil, esmoladora, serra circular manual, etc.
- Instal·lació elèctrica provisional.
- Instal·lacions d'higiene i benestar.

2.- Relació de riscos i la seva avaluació.

En la relació de les causes dels accidents s'ha tingut en compte la guia d'avaluació de riscos editada pel Departament de Treball de la Generalitat, considerant en cada activitat només els riscos més importants. I en la seva avaluació s'ha tingut en compte les consideracions constructives del Projecte d'Execució Material de l'obra, considerant que: la probabilitat és la possibilitat que es materialitzi el risc, i la gravetat (severitat) és la conseqüència normalment esperada de la materialització del risc.
En la confecció del Pla de Seguretat i Condicions de Salut, aquesta avaluació podrà ésser modificada en funció de la tecnologia que aporti l'empresa constructora o empreses que intervinguin al procés constructiu, segons disposa l'Article 7 del R. D. 1627/1997, de 24 d'octubre.
L'objectiu principal d'aquesta avaluació és el d'establir un esglaonament de prioritats per anul·lar, o al seu cas, controlar i reduir aquests riscos, tenint en compte les mesures preventives que es desenvolupen a continuació.

Riscos	**Probabilitat**	**Gravetat**	**Avaluació del risc**
1.-Caigudes de persones a diferent nivell.	ALTA	MOLT GREU	CRÍTIC
2.-Caigudes de persones al mateix nivell.	MÈDIA	GREU	MEDI
3.-Caiguda d'objectes per desplom.	BAIXA	GREU	BAIX
4.-Caiguda d'objectes per manipulació.	BAIXA	LLEU	ÍNFIM
5.-Caiguda d'objectes.	ALTA	GREU	ELEVAT
6.-Trepitjades sobre objectes.	MÈDIA	GREU	MEDI
7.-Cops contra objectes immòbils.	BAIXA	LLEU	ÍNFIM
8.-Cops amb elements mòbils de màquines.	MÈDIA	GREU	MEDI
9.-Cops amb objectes o eines.	BAIXA	GREU	BAIX
10.-Projecció de fragments o partícules.	BAIXA	GREU	BAIX
11.-Atrapaments per o entre objectes.	BAIXA	LLEU	ÍNFIM
13.-Sobreesforços.	MÈDIA	GREU	MEDI
16.-Contactes elèctrics.	MÈDIA	GREU	MEDI
17.-Inhalació o ingestió de substàncies nocives.	MÈDIA	GREU	MEDI
21.-Incendis.	BAIXA	GREU	BAIX
26.-O. R.: manipulació de materials tallants.	ALTA	LLEU	MEDI
27.-Malalties causades per agents químics.	MÈDIA	GREU	MEDI

OBSERVACIONS:

(8) Risc específic causat per l'ús de la màquina d'escatar i serra circular manual per a fusta.
(17 i 21) Risc causat per l'ús de dissolvents i vernissos.
(26) Risc causat per la manipulació de vidres.
(27) Risc causat per l'ús de dissolvents i vernissos.

3.- Norma de Seguretat

POSADA A PUNT DE L'OBRA PER REALITZAR AQUESTA ACTIVITAT

- Es garantirà el subministrament de material als diferents talls mitjançant la grua o el muntacàrregues d'obra.
- A causa dels treballs que es desenvolupen a l'activitat, s'ha d'assegurar que ja estiguin construïdes les instal·lacions d'Higiene i Benestar definitives per a l'execució de la resta de l'obra.

PROCÉS

- El personal encarregat de la col·locació de la fusteria ha de conèixer els riscos específics i l'ús dels mitjans auxiliars necessaris per realitzar-los amb la major seguretat possible.
- Per evitar el risc de caiguda al mateix nivell s'ha de mantenir el tall net i endreçat.
- Per evitar el risc de caiguda a diferent nivell es respectaran les baranes de seguretat ja instal·lades a les activitats anteriors (balconeres, cornises, etc.)
- Si l'entrada de material paletitzat a planta es realitza amb la grua torre, ha de ser auxiliat per plataformes específiques.
- S'ha de controlar el bon estat de fleixat dels materials paletitzats.
- Els fleixos s'han de tallar, doncs posat que no es faci, aquests es podrien convertir en un "llaç" amb el qual, en ensopegar, es produirien caigudes al mateix nivell o fins i tot des d'alçada.
- En la manipulació de materials s'hauran de considerar posicions ergonòmiques per evitar cops, ferides i erosions.
- Es vigilarà en tot moment la bona qualitat dels aïllaments així com la correcta disposició d'interruptors diferencials i magnetotèrmics al quadre de zona.
- Els operaris que realitzin la manipulació del material paletitzat hauran d'emprar casc de seguretat, guants de cuir i lona (tipus americà), granota de treball, botes de cuir de seguretat i cinturó de seguretat si en aquests treballs a desenvolupar hi ha risc de caiguda a diferent nivell.
- En cas que s'hagués de treballar a una bastida de cavallets amb risc de caiguda al buit, es posarà una protecció a base de barana perimètrica.
- És prohibit l'ús de cavallets a balcons sense haver constituït una protecció contra les caigudes des d'alçada. Si no existís aquesta protecció, es penjaran d'elements ferms de l'estructura, cables a on amarrar el fermall del cinturó de seguretat.
- És prohibida la formació de bastides a base de bidons, piles de materials i assimilables per evitar la realització de treballs dalt de superfícies insegures.
- La il·luminació mínima a les zones de treball ha de ser de 100 lux, mesurats a una alçada sobre el paviment de dos metres.
- La il·luminació mitjançant portàtils es realitzarà emprant "portabombetes estancs amb mànec aïllant" i reixeta de protecció de la bombeta; alimentats a 24 Volts.

Ram de fuster

- Els aplecs de fusteria s'ubicaran en zones prèviament delimitades i senyalitzades.
- En tot moment es mantindran lliures els camins de pas interior a l'obra.
- Els bastiments de base (marcs, portes de pas, tapajunts, etc.) es descarregaran en blocs perfectament fleixats, penjats mitjançant eslingues de la grua torre.
- Posat que es faci servir el muntacàrregues, els bastiments de base (o marcs, etc.) s'hissaran a les respectives plantes convenientment fleixats i subjectats al muntacàrregues. En arribar a la planta d'ubicació, es deixaran anar els fleixos i es descarregarà a mà.
- En cas que l'hissat es realitzi mitjançant la grua, una vegada a la planta d'ubicació, es deixaran anar els fleixos i es descarregaran a mà.
- Els bastiments de base o els marcs es repartiran immediatament per la planta per a la seva ubicació definitiva segons el replanteig efectuat, vigilant que el seu apuntalament, falcat, estampit sigui segur; és a dir, que impedeixi que es desplomin en rebre un cop lleu.
- Per facilitar l'ancoratge dels marcs, es construirà una bastida de cavallets, que haurà de tenir barana de seguretat si hi ha risc de caiguda a diferent nivell de més de 2,5 metres.
- Es desmuntaran aquelles proteccions que obstaculitzin el pas dels marcs, i un cop passats, es reposarà immediatament la protecció. Posat que en aquest interval hi hagi risc de caiguda a diferent nivell, el treballador haurà d'emprar el cinturó de seguretat convenientment ancorat.
- Els retalls i serradures produïts durant els ajustaments, es recolliran i s'eliminaran mitjançant trompes d'abocament o mitjançant petits contenidors previstos per a aquest fi.
- Els treballs de col·locació dels bastiments de base i marcs es realitzaran com a mínim entre dos operaris.
- Els llistons inferiors contra deformacions es desmuntaran immediatament després d'haver acabat el procés d'enduriment de la part de rebut del bastiment de base, per a que acabi el risc d'ensopegades i caigudes.

- Les operacions de fregat mitjançant màquina de fregar manual es realitzarà sempre sota ventilació per "corrent d'aire".
- El magatzem de coles i vernissos s'ubicarà a un lloc definit i ha de tenir ventilació directa i constant, així com un extintor de pols química seca al costat de la porta d'accés i sobre d'aquesta, un senyal de perill d'incendi, i un altre de no fumeu.
- Els operaris que realitzin la col·locació de marcs, bastiments de base, batents, etc. hauran d'emprar casc de seguretat, guants de cuir i lona (tipus americà), granota de treball, botes de cuir de seguretat i cinturó de seguretat si en aquests treballs per desenvolupar hi hagués risc de caiguda a diferent nivell.

Muntatge de vidre

- Els aplecs de vidre s'ubicaran a llocs indicats per a aquest fi.
- A nivell de carrer s'acotarà amb baranes per als vianants la vertical dels paraments que s'estan envidrant.
- És prohibit de romandre o treballar a la vertical d'un tall d'instal·lació de vidres.
- Es mantindran lliures de fragments de vidres els talls per tal d'evitar el risc de talls.
- Els vidres es tallaran a la mida adient per a cada forat del local assenyalat amb aquesta finalitat.
- La manipulació de les planxes de vidre es realitzarà mitjançant ventoses.
- El vidre "presentat" a la fusteria corresponent, es rebrà i s'acabarà d'instal·lar immediatament.
- Els vidres transparents ja instal·lats s'assenyalaran adequadament.
- Els vidres s'emmagatzemaran, a les plantes, als llocs destinats amb aquest fi dalt d'un jaç de taulons de fusta; el vidre es col·locarà quasi verticalment, lleugerament decantat contra un parament determinat.
- Les planxes de vidre transportades a mà es mouran sempre en posició vertical.
- Les bastides que s'hagin d'emprar per a la instal·lació dels vidres a les finestres, estaran protegides a la part de davant (la que dóna a la finestra) per una barana sòlida de 90 cm. d'alçada, mesurada des de la plataforma de treball, formada per passamans, llistó intermedi i sòcol, per evitar el risc de caiguda al buit durant els treballs.
- Els operaris que realitzin la col·locació del vidre hauran d'emprar casc de seguretat, guants de cuir i lona (tipus americà), granota de treball, botes de cuir de seguretat i cinturó de seguretat si en aquests treballs a desenvolupar hi ha risc de caiguda a diferent nivell.

ELEMENTS AUXILIARS

En aquest apartat considerarem els elements auxiliars que s'empraran pel desenvolupament d'aquesta activitat.

Escales de mà
Grúes i aparells elevadors
Esmoladora angular
Bastida de borriquetes
Pistola fixa-claus
Taladradora portàtil

Sempre que les condicions de treball exigeixin d'altres elements de protecció, es col·locaran en l'obra seguint els criteris establerts per la legislació vigent, reflectint-los al Pla de Seguretat i condicions de Salut que ha de realitzar l'empresa constructora. (Art. 7 RD 1627/1997)

4.- Sistemes de Protecció Col·lectiva i Senyalització.

Les proteccions col·lectives a què fan referència les normes de seguretat estaran constituïdes per:

- Baranes de seguretat formades per muntants, passamà, barra intermèdia i sòcol. L'alçada de la barana ha de ser de 90 cm., i el passamà ha de tenir com a mínim 2,5 cm de gruix i 10 cm d'alçada. Els muntants (guardacossos) hauran d'estar situats a 2,5 metres entre ells com a màxim.
- Baranes modulars formades per una carcassa perimètrica de tub buit de 30x30x1 mm. i reforç central amb tub buit i, a la part central d'aquest mòdul es col·locarà un tramat de protecció format per malla electrosoldada de 150x150 mm. i gruix de ferro de 6 mm. Aquesta barana modular estarà sustentada per un guardacòs en forma de muntant.
- Marquesines o viseres de protecció que volin entre 1,5 i 2 metres quallades amb taulons de 2,5 cm. de gruix i 20 cm. d'ample.
- Extintor de pols química seca.

Senyalització de seguretat al Treball, segons el R.D. 485/1997, de 14 d'abril, conforme a la normativa ressenyada en aquesta activitat:

- Senyal d'advertència de caiguda d'objectes.
- Senyal d'advertència de caiguda a diferent nivell.
- Senyal d'advertència de risc d'ensopegar.
- Senyal d'advertència de risc elèctric.
- Senyal d'advertència de risc d'incendi.
- Senyal de prohibit el pas als vianants.
- Senyal de no fumeu.
- Senyal de protecció obligatòria del cap.
- Senyal de protecció obligatòria dels peus.
- Senyal de protecció obligatòria de les mans.
- Senyal de protecció obligatòria del cos.
- Senyal de protecció obligatòria de la vista.
- Senyal de protecció obligatòria de les vies respiratòries.
- Senyal de protecció obligatòria de la cara.
- Senyal d'ús obligatori del cinturó de seguretat.

Sempre que les condicions de treball exigeixin d'altres elements de protecció, es col·locaran en l'obra seguint els criteris establerts per la legislació vigent, reflectint-los al Pla de Seguretat i condicions de Salut que ha de realitzar l'empresa constructora. (Art. 7 RD 1627/1997).

5.- Relació d'Equips de protecció individual.

Els Equips de Protecció Individual seran, segons els treballs a desenvolupar, els següents:

- Treballs de transport (conductors i operadors de grua):
- Cascos de seguretat.
- Botes de seguretat.
- Granota de treball.
- Pels treballs de fusteria de fusta:
- Cascos de seguretat.
- Guants de cuir i lona (tipus americà).
- Granota de treball.
- Botes de cuir de seguretat.
- Cinturó de seguretat, si els calgués.
- Màscara antipols pels fregadors amb paper de vidre.
- Màscara amb filtre químic posat que manipulessin coles, vernissos, etc.
- Pels treballs de tancaments metàl·lics:
- Cascos de seguretat.
- Guants de cuir i lona (tipus americà).
- Granota de treball.
- Botes de cuir de seguretat.
- Cinturó de seguretat, si els calgués.
- Ulleres antiimpactes per a manipulació de l'esmoladora.
- Pels treballs de cristalleria:
- Cascos de seguretat.
- Guants de cuir i lona (tipus americà).
- Granota de treball.
- Botes de cuir de seguretat.
- Cinturó de seguretat, si els calgués.

Sempre que les condicions de treball exigeixin d'altres elements de protecció es dotarà als treballadors dels mateixos, reflectint-los al Pla de Seguretat i condicions de Salut que ha de realitzar l'empresa constructora (Art. 7 RD 1627/1997).

Els Equips de Protecció individual hauran de complir en tot moment els requisits establerts pel RD 773/1997, del 30 de maig; RD 1407/1192, del 20 de novembre, i les corresponents Normes UNE.

1.- Introducció.

1.1 Definició:

Col·locació i muntatge d'un conjunt d'aparells, conduccions, accessoris, etc., destinats a proporcionar un servei.

1.2 Tipus d'instal·lacions:

- Electricitat i audiovisuals: (ref. InsEl1,2,3,4,5,6,7,8) consisteix, amb les corresponents ajudes de maçoneria, en l'obertura de regates, allotjament al seu interior de les conduccions de repartiment i el posterior tancament de les regates, en el cas d'instal·lacions encastades. A més, s'inclou la instal·lació de caixes de distribució, els mecanismes de comandament, els elements de seguretat, etc. que són necessaris pel correcte funcionament del sistema d'il·luminació, telefonia, vídeo, TV, megafonia, l'accionament de la maquinària, etc. instal·lats a un edifici.
- Instal·lació de conductes fluids (subministrament, evacuació i contra incendis) : (ref. InsFl1,2,3,4,5,6,7,8)
- Fontaneria.
- Sanejament.
- Calefacció.
- Gas
- Instal·lació d'aire condicionat: (ref. InsAi1,2,3,4,5,6,7,8)
- Antenes i parallamps: (ref. InsAn1,2,3,4,5) s'inclou des de la col·locació del pal de les antenes receptores i de les línies de repartiment, fins l'arribada del subministrament dels diferents punts de connexió dels aparells interiors.
- Ascensors i muntacàrregues: (ref. InsAs1,2,3,4,5,6,7) partint del buit previst ja de les fases d'estructura i tancaments, es procedirà, d'una banda, a la col·locació de les portes exteriors d'accés a la cabina, i d'altra banda, a la instal·lació de guies, maquinària, contrapesos i cabina exterior del buit.

1.3 Observacions generals:

S'haurà de considerar una previsió d'elements auxiliars com bastides de cavallets, escales de mà i tisora, eines manuals, etc.
Als treballs interiors, s'ha de garantir la il·luminació a les zones de pas i de treball mitjançant punts de llum, la potència dels quals ha de ser d'una intensitat lumínica mèdia de 100 lux.

S'ha de considerar, abans de l'inici d'aquesta activitat, que ja hi ha instal·lades les tanques perimètriques de limitació del solar per evitar l'entrada de personal aliè a l'obra; les instal·lacions d'higiene i benestar, així com també, les preses provisionals d'obra (aigua i electricitat).

1.- Definició i descripció.

1.1 Definició:

Instal·lació elèctrica: Conjunt de mecanismes i utillatges destinats a la distribució i consum d'energia elèctrica a 220/380 volts, des del final de la presa de la companyia subministradora fins a cada punt d'utilització de l'edifici.
Instal·lació d'àudio-visuals: Conjunt de sistemes electrònics destinats a la transmissió per cable de senyals elèctriques d'alta freqüència per a les funcions de telefonia, tèlex, vídeo, megafonia, TV, etc.

1.2 Descripció:

Les instal·lacions per cable per a la transmissió dels impulsos elèctrics de freqüència industrial (instal·lació elèctrica de 220/380 volts) i d'alta freqüència (instal·lació d'àudio-visuals de molt baixa tensió) es realitzaran mitjançant cables entubats, i a cada punt de distribució hi haurà la seva corresponent caixa de connexions.
S'han d'individualitzar les canalitzacions segons les diferents funcions a exercir: electricitat, telefonia, vídeo, megafonia, TV per cable, etc.
Els tubs o canalitzacions que porten cables poden anar encastats o vistos, així com les seves caixes de distribució, que hauran de tenir accés per realitzar les operacions de connexió i reparació.

En la realització d'aquestes activitats, abans del seu inici, s'ha de garantir el subministrament dels materials necessaris per dur a terme la instal·lació. Per fer-ho, s'haurà de considerar un previ aplec de material a un espai predeterminat tancat(cables, tubs, etc.).

Per realitzar la instal·lació elèctrica i d'àudio-visuals serà imprescindible considerar el següent equip humà:

- electricistes.
- ajudes de maçoneria.

També serà necessari tenir en compte els mitjans auxiliars necessaris per dur a terme la realització de la instal·lació:

- Estris: escala de tisora, escala de mà, proteccions col·lectives i personals, etc.
- Eines manuals: comprovants de tensió (voltímetre), pistola fixa-claus, perforadora portàtil, màquina per fer regates, etc.
- Instal·lació elèctrica provisional.
- Instal·lacions d'higiene i benestar.

2.- Relació de riscos i la seva avaluació.

En la relació de les causes dels accidents s'ha tingut en compte la guia d'avaluació de riscos editada pel Departament de Treball de la Generalitat, considerant a cada activitat només els riscos més importants. I a la seva avaluació s'han tingut en compte les consideracions constructives del Projecte d'Execució Material de l'obra, considerant que: la probabilitat és la possibilitat que es materialitzi el risc, i la gravetat (severitat) és la conseqüència normalment esperada de la materialització del risc.
En la confecció del Pla de Seguretat i Condicions de Salut, aquesta avaluació podrà ésser modificada en funció de la tecnologia que aporti l'empresa constructora o empreses que intervinguin al procés constructiu, segons disposa l'Article 7 del R. D. 1627/1997, de 24 d'octubre.
L'objectiu principal d'aquesta avaluació és el d'establir un esglaonament de prioritats per anul·lar, o al seu cas, controlar i reduir aquests riscos, tenint en compte les mesures preventives que es desenvolupen a continuació.

Riscos	**Probabilitat**	**Gravetat**	**Avaluació del risc**
1.-Caigudes de persones a diferent nivell.	ALTA	MOLT GREU	CRÍTIC
4.-Caiguda d'objectes per manipulació.	BAIXA	LLEU	ÍNFIM
5.-Caiguda d'objectes.	MÈDIA	GREU	MEDI
9.-Cops amb objectes o eines.	MÈDIA	LLEU	BAIX
10.-Projecció de fragments o partícules.	ALTA	LLEU	BAIX
13.-Sobreesforços.	MÈDIA	GREU	MEDI
15.-Contactes tèrmics.	BAIXA	GREU	BAIX
16.-Contactes elèctrics.	ALTA	MOLT GREU	ELEVAT
26.-O. R.: manipulació de materials abrasius.	ALTA	LLEU	MEDI
28.-Malalties causades per agents físics.	MÈDIA	GREU	MEDI

OBSERVACIONS :

(10) Risc específic de l'operari que manipula la màquina de fer regates.

3.- Norma de Seguretat

POSADA A PUNT DE L'OBRA PER REALITZAR AQUESTA ACTIVITAT

- Donats els treballs que es desenvolupen a l'activitat, s'ha d'assegurar que ja estan construïdes les instal·lacions d'Higiene i Benestar definitives per a l'execució de la resta de l'obra.

PROCÉS

Xarxa interior elèctrica i àudio-visual

- El personal encarregat del muntatge de la instal·lació ha de conèixer els riscos específics i l'ús dels mitjans auxiliars necessaris per realitzar-los amb la major seguretat possible.
- Per evitar el risc de caiguda al mateix nivell, s'haurà de mantenir el tall net i endreçat.
- Per evitar el risc de caiguda a diferent nivell, es respectaran les baranes de seguretat ja instal·lades a les activitats anteriors (balconeres, cornises, etc.).
- En la manipulació de materials s'hauran de considerar posicions ergonòmiques per evitar cops, ferides i erosions.
- Els operaris que realitzin el transport del material hauran d'emprar casc de seguretat, guants de cuir i lona (tipus americà), granota de treball i botes de cuir de seguretat.
- Es vigilarà en tot moment la bona qualitat dels aïllaments així com la correcta disposició d'interruptors diferencials i magnetotèrmics al quadre de zona.
- En la fase d'obra d'obertura i tancament de regates, es tindrà cura de l'ordre i la neteja del tall per evitar el risc d'ensopegades.
- La il·luminació mínima a les zones de treball ha de ser de 100 lux, mesurats a una alçada sobre el paviment de dos metres.
- La il·luminació mitjançant portàtils es realitzarà emprant "portabombetes estancs amb mànec aïllant" i reixeta de protecció de la bombeta; alimentats a 24 Volts.
- És prohibida la connexió de cables als quadres de subministrament elèctric d'obra, sense la utilització de les clavilles mascle-femella.
- Les escales de mà a utilitzar, seran tipus tisora, dotades amb sabates antilliscants i cadeneta limitadora d'obertura, per evitar els riscos de caiguda a diferent nivell degut a treballs realitzats sobre superfícies insegures.
- En la realització del cablejat, penjat i connexió de la instal·lació a zones de risc de caiguda al buit (escales, balconeres, etc.) es protegirà el buit mitjançant una xarxa de seguretat.
- Les eines a emprar pels electricistes instal·ladors, estaran protegides per doble aïllament (categoria II).
- Les eines dels instal·ladors, els aïllaments de les quals estiguin deteriorats, seran retirades i substituïdes per altres en bon estat de manera immediata.
- Per evitar la connexió accidental a la xarxa de la instal·lació elèctrica de l'edifici, l'últim cablejat que s'executarà serà el que vagi del quadre general al de la companyia subministradora, guardant a un lloc segur els mecanismes necessaris per a la connexió, que seran els últims a instal·lar-se.
- Les proves de funcionament de la instal·lació elèctrica seran anunciades a tot el personal abans d'iniciar-se, per evitar accidents.
- Abans de fer entrar a càrrega la instal·lació elèctrica, s'haurà de fer una revisió a fons de les connexions de mecanismes, proteccions i empalmaments dels quadres elèctrics, d'acord amb el Reglament Electrotècnic de Baixa Tensió.
- Els operaris que realitzin la instal·lació de la xarxa interior hauran d'emprar casc de seguretat, guants de cuir i lona (tipus americà) o guants aïllants si els calgués, granota de treball i botes de cuir de seguretat.

Xarxa exterior elèctrica

- El personal encarregat del muntatge de la instal·lació ha de conèixer els riscos específics i l'ús dels mitjans auxiliars necessaris per realitzar-los amb la major seguretat possible.
- La instal·lació dels cables d'alimentació des de la presa fins els punts, es realitzarà entubats i enterrats a rases.
- A la realització de les rases es tindrà en compte la normativa d'excavació de rases i pous (MovEZ).
- Les connexions es realitzaran sempre sense tensió a les línies.
- Durant l'hissat dels pals o bàculs a zones de trànsit, s'acotarà una zona amb un radi igual a l'alçada d'aquests elements més cinc metres.
- Es delimitarà la zona de treball amb tanques indicadores de la presència de treballadors amb senyals previstes per al codi de circulació, i per la nit, aquestes es senyalitzaran amb llums vermells.
- Durant l'hissat d'aquests bàculs o pals, es vigilarà en tot moment que es respectin les distàncies de seguretat respecte a d'altres línies d'Alta Tensió aèries que hi hagi pels voltants, és a dir: per a tensions no superiors a 66 Kv, a una distància de 3 metres, i superiors a 66 Kv, a una distància de seguretat de 5 metres.
- Els operaris que realitzin la instal·lació de la xarxa exterior hauran d'emprar casc de seguretat, guants de cuir i lona (tipus americà), granota de treball i botes de cuir de seguretat.

Estació transformadora d'Alta a Baixa Tensió

- El personal encarregat del muntatge de la instal·lació ha de conèixer els riscos específics i l'ús dels mitjans auxiliars necessaris per realitzar-los amb la major seguretat possible.
- Durant el procés d'instal·lació es deixaran les línies sense tensió, tenint en compte les cinc regles d'or de seguretat als treballs a línies i aparells d'Alta Tensió:
- Obrir amb tall visible totes les fonts de tensió mitjançant interruptors i seccionadors que assegurin la impossibilitat de tancament intempestiu.
- Enclavament o bloqueig, si és possible, dels aparells de tall.
- Reconeixement de l'absència de tensió.
- Posar a terra i en curtcircuit totes les possibles fonts de tensió.
- Col·locar els senyals de seguretat adequades, delimitant la zona de treball.
- S'haurà de garantir l'absència de tensió mitjançant un comprovant adequat abans de qualsevol manipulació.
- En el lloc de treball es trobaran presents com a mínim dos treballadors, que hauran d'emprar casc de seguretat, protecció facial, guants aïllants, catifa aïllant, banqueta i perxa.
- L'entrada en servei de les estacions de transformació, tant d'Alta com de Baixa Tensió es realitzarà amb l'edifici desallotjat de personal, en presència del comandament d'obra i de la direcció facultativa.
- Abans de fer entrar en servei les estacions de transformació es procedirà a comprovar l'existència real a la sala de la banqueta de maniobres, perxes de maniobres, extintors de pols química seca i farmaciola, i que els operaris es trobin vestits amb les peces de protecció personal.
- Pels treballs de revisió i manteniment del Centre de Transformació estaran dotats dels elements següents:
- placa d'identificació de cel·la.
- Instruccions pel que fa a perills que presenten els corrents elèctrics i els socors a impartir a les víctimes.
- Esquema del centre de transformació.
- Perxa de maniobra.
- Banqueta aïllant.
- Insuflador per a la respiració boca a boca.
- En l'entrada del centre es col·locaran plaques per a la identificació del centre i triangle d'advertència de perill.
- En els treballs d'instal·lació del grup transformador i annexos s'hauran de considerar els treballs auxiliars de maçoneria, que es regiran segons la norma CinLa i treballs de soldadura per a la col·locació de ferramentes que es regiran segons la norma de soldadura elèctrica EstAc5.
- La col·locació del grup transformador s'auxiliarà mitjançant una grua mòbil que haurà de complir amb la normativa de grues mòbils de ConMu4.
- S'ha de tenir en compte que pels treballs a realitzar a les estacions d'Alta Tensió s'ha de considerar el "Reglament sobre Centrals Elèctriques, Subestacions i Centres de Transformació" (RD 3275/1982 de 12 de novembre, BOE 288 d'1 de desembre de 1982. Ordre de 23 de juny de 1988, BOE de 5 de juliol de 1988).
- Pels treballs a realitzar a les estacions de Baixa Tensió s'ha de considerar el "Reglament Electrotècnic de Baixa Tensió i la Instrucció Tècnica Complementària del 9 d'octubre de 1973"

ELEMENTS AUXILIARS

En aquest apartat considerarem els elements auxiliars que s'empraran per realitzar els treballs d'aquesta activitat.

Escales de mà
Pistola fixa-claus
Taladradora portàtil

Sempre que les condicions de treball exigeixin d'altres elements de protecció, es col·locaran a l'obra seguint els criteris establerts per la legislació vigent, reflectint-los al Pla de Seguretat i condicions de Salut que ha de realitzar l'empresa constructora. (Art. 7 RD 1627/1997)

4.- Sistemes de Protecció Col·lectiva i Senyalització.

Les proteccions col·lectives a què es refereixen les normes de seguretat estaran constituïdes per:

- Xarxes de seguretat horitzontals o verticals segons el cas, seran de poliamida, amb un diàmetre mínim de la corda de 4 mm. i una llum de malla màxima de 100x100 mm. La xarxa anirà proveïda de corda perimètrica de poliamida de 12 mm. de diàmetre com a mínim, convenientment ancorada. L'ancoratge òptim de les xarxes són els elements estructurals, donat que així la xarxa pot quedar convenientment tensa de manera que pugui suportar al centre un esforç de fins a 150 Kp.
- Baranes de seguretat formades per muntants, passamà, barra intermèdia i sòcol. L'alçada de la barana ha de ser de 90 cm., i el passamà ha de tenir com a mínim 2,5 cm de gruix i 10 cm d'alçada. Els muntants (guardacossos) hauran d'estar situats a 2,5 metres entre ells com a màxim.
- Baranes modulars formades per una carcassa perimètrica de tub buit de 30x30x1 mm. i reforç central amb tub buit i a la part central d'aquest mòdul es col·locarà un tramat de protecció format per malla electrosoldada de 150x150 mm. i gruix de ferro de 6 mm. Aquesta barana modular estarà sustentada per un guardacòs en forma de muntant.
- Extintor de pols química seca.

Senyalització de seguretat al Treball, segons el RD 485/1997, de 14 d'abril, conforme a la normativa ressenyada en aquesta activitat:

- Senyal d'advertència de risc d'ensopegar.
- Senyal d'advertència de risc elèctric.
- Senyal de prohibit el pas als vianants.
- Senyal de protecció obligatòria del cap.
- Senyal de protecció obligatòria dels peus.
- Senyal de protecció obligatòria de les mans.
- Senyal de protecció obligatòria del cos.
- Senyal de protecció obligatòria de la vista.
- Senyal de protecció obligatòria de la cara.
- Senyal d'ús obligatori del cinturó de seguretat.

Sempre que les condicions de treball exigeixin d'altres elements de protecció, es col·locaran a l'obra seguint els criteris establerts per la legislació vigent, reflectint-los al Pla de Seguretat i condicions de Salut que ha de realitzar l'empresa constructora. (Art. 7 RD 1627/1997).

5.- Relació d'Equips de protecció individual.

Els Equips de Protecció Individual seran, segons els treballs a desenvolupar, els següents:

- Treballs de transport:
- Cascos de seguretat.
- Guants de cuir i lona (tipus americà).
- Botes de seguretat.
- Granota de treball.

- Pels treballs d'instal·lació (baixa tensió i ÀUDIO-VISUALS) :
- Cascos de seguretat.
- Guants de cuir i lona (tipus americà).
- Guants aïllants, si els calgués.
- Granota de treball.
- Botes de cuir de seguretat.
- Cinturó de seguretat, si els calgués.

- Pels treballs d'instal·lació (alta tensió) :
- Cascos de seguretat.
- Guants aïllants.
- Granota de treball.
- Botes aïllants.
- Protecció d'ulls i cara.
- Banqueta aïllant i/o catifa aïllant.
- Perxa aïllant.

- Pels treballs de maçoneria (ajudes) :
- Cascos de seguretat.
- Guants de cuir i lona (tipus americà).
- Granota de treball.
- Botes de cuir de seguretat.
- Ulleres antiimpactes (en realitzar regates).
- Protecció de les oïdes (en realitzar regates).
- Màscara amb filtre mecànic antipols (en realitzar regates).

- Pels treballs de soldadura elèctrica:
- Cascos de seguretat.
- Pantalla amb vidre inactínic.
- Guants de cuir.
- Mandil de cuir.
- Granota de treball.
- Botes de cuir amb polaines.

Sempre que les condicions de treball exigeixin d'altres elements de protecció, es dotarà als treballadors amb els mateixos, reflectint-los al Pla de Seguretat i condicions de Salut que ha de realitzar l'empresa constructora (Art. 7 RAD 1627/1997).

Els Equips de Protecció Individual hauran de complir en tot moment els requisits establerts pel RD 773/1997, del 30 de maig; RD 1407/1192, del 20 de novembre, i les corresponents Normes UNE.

1.- Definició i descripció.

1.1 Definició:

Instal·lació de fontaneria i aparells sanitaris: conjunt d'instal·lacions per a aigua potable (bombes, vàlvules, comptadors, etc.), conduccions (muntants), distribució per plantes i aparells pel subministrament i consum.
Instal·lació de sanejament: sistemes d'evacuació i tractament d'aigües brutes.
Instal·lació de gas: conjunt d'instal·lacions per al subministrament de gas (vàlvules, comptadors, etc.), conduccions (muntants), distribució per plantes i aparells pel subministrament i consum.
Instal·lació de calefacció: conjunt format pel calefactor, radiadors i conduccions que fan moure l'aigua calenta, no superior a 90 ºC, per un circuit tancat, per augmentar la temperatura ambiental mitjançant la radiació tèrmica dels radiadors.

1.2 Descripció:

Considerarem dos tipus d'instal·lacions de fluids:

- les connectades a una xarxa de subministrament o evacuació pública: aigua, sanejament i gas.
- les que són totalment independents: calefacció.

En la realització d'aquestes activitats, abans del seu inici, s'ha de garantir el subministrament dels materials necessaris per dur a terme la instal·lació. Per fer-ho, s'haurà de considerar un previ aplec de material a un espai predeterminat tancat (cables, tubs, etc.).

Per realitzar la instal·lació de conductes de fluids, serà imprescindible considerar l'equip humà següent:

- lampistes.
- paletes.
- operari que realitza les regates.

També serà necessari tenir en compte els mitjans auxiliars necessaris per dur a terme la realització de la instal·lació:

- Estris: bastida modular tubular, bastiment penjat, bastida de cavallets, escala de tisora, escala de mà, passarel·les, proteccions col·lectives i personals, etc.
- Eines manuals: comprovant de tensió (voltímetre), pistola fixa-claus, perforadora portàtil, màquina per fer regates (regatadora elèctrica), màquina de forjar, esmoladora angular, etc.
- Instal·lació elèctrica provisional.
- Instal·lació provisional d'aigua.
- Instal·lacions d'higiene i benestar.

2.- Relació de riscos i la seva avaluació.

A la relació de les causes dels accidents s'ha tingut en compte la guia d'avaluació de riscos editada pel Departament de Treball de la Generalitat, considerant a cada activitat només els riscos més importants. I a la seva avaluació s'han tingut en compte les consideracions constructives del Projecte d'Execució Material de l'obra, considerant que: la probabilitat és la possibilitat que es materialitzi el risc, i la gravetat (severitat) és la conseqüència normalment esperada de la materialització del risc.
A la confecció del Pla de Seguretat i Condicions de Salut, aquesta avaluació podrà ésser modificada en funció de la tecnologia que aporti l'empresa constructora o empreses que intervinguin al procés constructiu, segons disposa l'Article 7 del R. D. 1627/1997, de 24 d'octubre.
L'objectiu principal d'aquesta avaluació és el d'establir un esglaonament de prioritats per anul·lar, o al seu cas, controlar i reduir aquests riscos, tenint en compte les mesures preventives que es desenvolupen a continuació.

Riscos	**Probabilitat**	**Gravetat**	**Avaluació del risc**
1.-Caigudes de persones a diferent nivell.	ALTA	MOLT GREU	CRÍTIC
3.-Caiguda d'objectes per desplom.	ALTA	MOLT GREU	CRÍTIC
4.-Caiguda d'objectes per manipulació.	BAIXA	LLEU	ÍNFIM
5.-Caiguda d'objectes.	ALTA	GREU	ELEVAT
7.-Cops contra objectes immòbils.	MÈDIA	LLEU	BAIX
8.-Cops amb elements mòbils de màquines.	MÈDIA	GREU	MEDI
9.-Cops amb objectes o eines.	MÈDIA	LLEU	BAIX
10.-Projecció de fragments o partícules.	MÈDIA	LLEU	BAIX
13.-Sobreesforços.	MÈDIA	GREU	MEDI
15.-Contactes tèrmics.	BAIXA	GREU	BAIX
16.-Contactes elèctrics.	MÈDIA	GREU	MEDI
19.-Exposició a radiacions.	MÈDIA	GREU	MEDI
20.-Explosions.	BAIXA	MOLT GREU	MEDI
21.-Incendis.	BAIXA	GREU	BAIX
28.-Malalties causades per agents físics.	MÈDIA	GREU	MEDI

OBSERVACIONS :

(3) Risc degut al desplom de bastides de façana i/o lliscaments de terres en rases.
(8) Risc específic en l'ús de la màquina de fregar i serra circular manual per a fusta.
(10) Risc específic de l'operari que manipula la màquina de fer regates i la pistola fixa-claus.
(19) Risc causat per les radiacions d'infraroigs generades en l'ús del bufador.
(28) Risc causat per les radiacions d'infraroigs generades en l'ús del bufador i a la manipulació de la màquina de fer regates.

3.- Norma de Seguretat

POSADA A PUNT DE L'OBRA PER REALITZAR AQUESTA ACTIVITAT

- Donats els treballs que es desenvolupen a l'activitat, s'ha d'assegurar que ja estan construïdes les instal·lacions d'Higiene i Benestar definitives per a l'execució de la resta de l'obra.

PROCÉS

Xarxa interior

- El personal encarregat del muntatge de la instal·lació ha de conèixer els riscos específics i l'ús dels mitjans auxiliars necessaris per realitzar-los amb la major seguretat possible.
- Per evitar el risc de caiguda al mateix nivell, s'haurà de mantenir el tall net i endreçat.
- Per evitar el risc de caiguda a diferent nivell, s'hauran de respectar les baranes de seguretat.
- En la manipulació de materials s'hauran de considerar posicions ergonòmiques per evitar cops, ferides i erosions.
- Els operaris que realitzin el transport de material hauran d'emprar casc de seguretat, guants de cuir i lona (tipus americà), granota de treball i botes de cuir de seguretat.
- Es vigilarà en tot moment la bona qualitat dels aïllaments, així com la correcta disposició d'interruptors diferencials i magnetotèrmics al quadre de zona.
- En la fase d'obra d'obertura i tancament de regates, es posarà cura en l'ordre i la neteja del tall, per evitar el risc d'ensopegades.
- La il·luminació mínima a les zones de treball ha de ser de 100 lux, mesurats a una alçada sobre el paviment de dos metres.
- La il·luminació mitjançant portàtils es realitzarà emprant "portabombetes estancs amb mànec aïllant" i reixeta de protecció de la bombeta, alimentats a 24 Volts.
- És prohibit de connectar els cables als quadres de subministrament elèctric d'obra, sense la utilització de les clavilles mascle-femella.
- Les escales de mà a emprar hauran d'estar dotades amb sabates antilliscants i cadeneta limitadora d'obertura, per evitar els riscos de caiguda a diferent nivell degut a treballs realitzats a sobre de superfícies insegures.
- Les eines a emprar pels electricistes instal·ladors, estaran protegides per doble aïllament (categoria II).
- Les eines dels instal·ladors, l'aïllament de les quals estigui deteriorat, seran retirades i substituïdes per d'altres en bon estat de manera immediata.

Instal·lació de fontaneria, aparells sanitaris, calefacció i evacuació d'aigües residuals.

- El magatzem pels aparells sanitaris, radiadors, etc. s'ubicarà a l'obra, a un local tancat.
- Durant el transport, és prohibit d'emprar els fleixos dels paquets com anses.
- Els blocs i aparells sanitaris fleixats a sobre de batees, es descarregaran fleixats amb l'ajuda del ganxo de la grua. La càrrega serà guiada per un home mitjançant un cap guia que penjarà d'ella, per evitar els riscos de cops i enganxades.
- Els blocs d'aparells sanitaris, un cop rebuts a planta, es transportaran directament al lloc d'ubicació, per evitar accidents a les vies de pas intern.
- El taller magatzem s'ubicarà a un lloc senyalat de l'obra, i estarà dotat de porta, ventilació per corrent d'aire i il·luminació artificial si fos necessària.
- El transport de trams de canonada a l'espatlla per un sol home es realitzarà inclinant la càrrega cap a darrera, de manera que, l'extrem que vagi davant superi l'alçada d'un home, per tal d'evitar cops i ensopegades amb d'altres operaris a llocs poc il·luminats.
- Els bancs de treball es mantindran en bones condicions d'ús, evitant que s'aixequin estelles durant la feina.
- Es reposaran les proteccions dels buits dels forjats un cop realitzat l'aplomat, per a la instal·lació dels muntants, evitant així el risc de caiguda. L'operari, en realitzar l'operació de l'aplomat, emprarà el cinturó de seguretat contra les caigudes.
- Es rodejarà amb barana de seguretat els buits de forjat pel pas de tubs que no puguin cobrir-se després d'haver acabat l'aplomat, per evitar el risc de caiguda.
- Es mantindran nets de trossos i retalls els llocs de treball. Es netejaran a mesura que s'avanci, aplegant la runa per al seu vessament, pels conductes d'evacuació, per evitar el risc de trepitjades sobre objectes.
- És prohibit de soldar amb plom a llocs tancats. Sempre que s'hagi de soldar amb plom s'establirà un corrent d'aire de ventilació, per evitar el risc de respirar productes tòxics.
- El local destinat a emmagatzemar les bombones o ampolles de gasos liquats s'ubicarà a un lloc preestablert a l'obra; que haurà de tenir ventilació constant per corrent d'aire, porta amb pany de seguretat i il·luminació artificial.
- La il·luminació elèctrica del lloc on s'emmagatzemen les ampolles o bombones de gasos liquats es realitzarà mitjançant mecanismes estancs antideflagrants de seguretat.

- A sobre de la porta del magatzem de gasos liquats s'establirà un senyal normalitzada de "perill explosió" i un altre de "No fumeu".
- Al costat de la porta del magatzem de gasos liquats s'instal·larà un extintor de pols química seca.
- És prohibit l'ús d'encenedors i bufadors al costat de materials inflamables.
- És prohibit de deixar els encenedors i bufadors encesos.
- Es controlarà la direcció de la flama durant les operacions de soldadura per evitar incendis.
- Les ampolles o bombones de gasos liquats es transportaran i romandran als carros portaampolles.
- S'evitarà de soldar amb les ampolles o bombones de gasos liquats exposades al sol.
- Es vigilarà en tot moment el bon estat dels manòmetres, i es vigilarà que a les mànegues hi hagi les vàlvules antiretrocés.
- Les instal·lacions de fontaneria a balcons, tribunes, terrasses seran executades un cop s'hagin aixecat els parapets o baranes definitives.
- Els operaris que realitzin la instal·lació de la xarxa interior hauran d'emprar casc de seguretat, guants de cuir i lona (tipus americà), granota de treball, botes de cuir de seguretat i cinturó de seguretat si els calgués.
- Els operaris que realitzin regates hauran d'emprar casc de seguretat, guants de cuir i lona (tipus americà), ulleres antiimpactes, protectors auditius, granota de treball i botes de cuir de seguretat.
- Els operaris que realitzin treballs amb el bufador hauran d'emprar casc de seguretat, guants i maneguins de cuir, espiell amb vidre fumat, granota de treball, mandil de cuir, botes de cuir de seguretat, polaines de cuir i màscara antifums tòxics si els calgués.
- Els operaris que realitzin treballs amb soldadura elèctrica hauran d'emprar casc de seguretat, guants i maneguins de cuir, pantalla amb vidre inactínic, granota de treball, mandil de cuir, botes de cuir de seguretat, polaines de cuir i màscara antifums tòxics si calgués.
- Els operaris que realitzin treballs de maçoneria hauran d'emprar casc de seguretat, guants de cuir i lona (tipus americà) o de neoprè, segons els casos, granota de treball, botes de cuir de seguretat i cinturó de seguretat si els calgués.

Xarxa exterior

- El personal encarregat del muntatge de la instal·lació ha de conèixer els riscos específics i l'ús dels mitjans auxiliars necessaris per realitzar-los amb la major seguretat possible.
- La instal·lació dels conductes d'alimentació des de la xarxa general fins a l'edifici es realitzarà enterrada a rases.
- En la realització de les rases i pericons, es tindrà en compte la normativa d'excavació de rases i pous.
- Els operaris que realitzin la instal·lació de la xarxa exterior hauran d'emprar casc de seguretat, guants de cuir i lona (tipus americà), granota de treball i botes de cuir de seguretat.

ELEMENTS AUXILIARS

En aquest apartat considerarem els nous elements auxiliars que s'empraran per realitzar els treballs d'aquesta activitat.

Oxitallada
Escales de mà
Grua mòbil
Passarel·les
Soldadura elèctrica
Esmoladora angular
Bastida amb elements prefabricats sistema modular
Bastida de borriquetes
Pistola fixa-claus
Taladradora portàtil
Màquina de regates elèctrica

Sempre que les condicions de treball exigeixin d'altres elements de protecció, es col·locaran a l'obra seguint els criteris establerts per la legislació vigent, reflectint-los al Pla de Seguretat i condicions de Salut que ha de realitzar l'empresa constructora. (Art. 7 RD 1627/1997)

4.- Sistemes de Protecció Col·lectiva i Senyalització.

Les proteccions col·lectives a què es refereixen les normes de seguretat estaran constituïdes per:

- Baranes de seguretat formades per muntants, passamà, barra intermèdia i sòcol. L'alçada de la barana ha de ser de 90 cm., i el passamà ha de tenir com a mínim 2,5 cm. de gruix i 10 cm. d'alçada. Els muntants (guardacossos) hauran d'estar situats a 2,5 metres entre ells com a màxim.
- Extintor de pols química seca.

Senyalització de seguretat al Treball, segons el R.D. 485/1997, de 14 d'abril, conforme a la normativa ressenyada en aquesta activitat:

- Senyal d'advertència de risc d'ensopegar.
- Senyal d'advertència de risc de caiguda a diferent nivell.
- Senyal d'advertència de risc, material inflamable.
- Senyal de prohibit el pas als vianants.
- Senyal de no fumeu.
- Senyal de protecció obligatòria del cap.
- Senyal de protecció obligatòria dels peus.
- Senyal de protecció obligatòria de les mans.
- Senyal de protecció obligatòria del cos.
- Senyal de protecció obligatòria de la vista.
- Senyal de protecció obligatòria de la cara.
- Senyal d'ús obligatori del cinturó de seguretat.

Sempre que les condicions de treball exigeixin d'altres elements de protecció, es col·locaran a l'obra seguint els criteris establerts per la legislació vigent, reflectint-los al Pla de Seguretat i condicions de Salut que ha de realitzar l'empresa constructora. (Art. 7 RD 1627/1997).

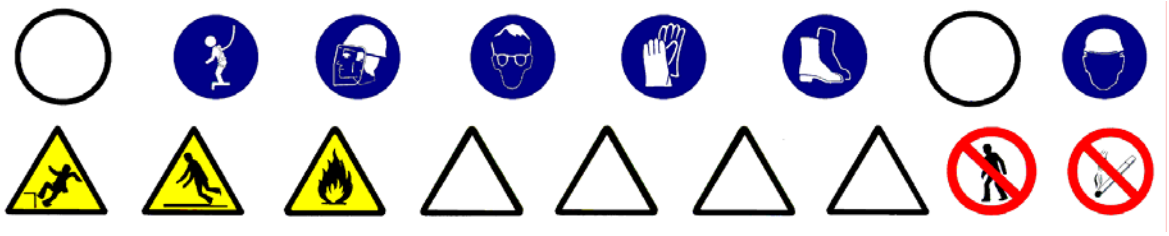

5.- Relació d'Equips de protecció individual.

Els Equips de Protecció Individual seran, segons els treballs a desenvolupar, els següents:

- Treballs de transport i fontaneria:
- Cascos de seguretat.
- Guants de cuir i lona (tipus americà).
- Botes de seguretat.
- Granota de treball.
- Cinturó de seguretat, si calgués

- Pels treballs amb bufador:
- Cascos.
- Ulleres de vidre fumat per a la protecció de radiacions d'infrarojos.
- Guants de cuir.
- Mandil de cuir.
- Maneguins de cuir.
- Granota de treball.
- Botes de cuir amb polaines.

- Pels treballs de maçoneria (ajudes) :
- Cascos de seguretat.
- Guants de cuir i lona (tipus americà) o de neoprè.
- Granota de treball.
- Botes de cuir de seguretat.
- Ulleres antiimpactes (en realitzar regates).
- Protecció de les oïdes (en realitzar regates).
- Màscara amb filtre antipols (en realitzar regates).
- Cinturó de seguretat, si calgués

- Pels treballs de soldadura elèctrica:
- Cascos de seguretat.
- Pantalla amb vidre inactínic.
- Guants de cuir.
- Mandil de cuir.
- Granota de treball.
- Botes de cuir amb polaines.

Sempre que les condicions de treball exigeixin d'altres elements de protecció, es dotarà als treballadors dels mateixos, reflectint-los al Pla de Seguretat i condicions de Salut que ha de realitzar l'empresa constructora (Art. 7 RD 1627/1997).

Els Equips de Protecció individual hauran de complir en tot moment els requisits establerts pel RD 773/1997, del 30 de maig; RD 1407/1192, del 20 de novembre, i les corresponents Normes UNE.

1.- Definició i descripció.

1.1 Definició:

Conjunt d'aparells i conductes que agafen l'aire, i físicament el tracten per aconseguir unes condicions d'higroscopicitat, temperatura i depuració determinades, per a subministrar-lo immediatament.

1.2 Descripció:

Es distingeixen els diferents sistemes de condicionament de l'aire:

- sistemes de tot aire.
- sistemes d'aigua-aire.
- sistemes d'aigua i expansió directa.

Cada un d'aquests sistemes està composat per un equip de tractament d'aire (ventiladors, aparells de condicionament, etc.), d'un equip de refrigeració i/o calefacció i un equip auxiliar (bombes, motors, etc)

En la realització d'aquestes activitats, abans del seu inici, s'ha de garantir el subministrament dels materials necessaris per dur a terme la instal·lació. Per fer-ho, s'haurà de considerar un previ aplec de material a un espai predeterminat tancat (cables, tubs, maquinària, etc.).

Per realitzar la instal·lació de l'aire condicionat serà imprescindible considerar l'equip humà següent:

- instal·ladors d'aire condicionat
- paletes.

També serà necessari tenir en compte els mitjans auxiliars necessaris per dur a terme la realització de la instal·lació:

- Estris: bastida modular tubular, escala de tisora, escala de mà, proteccions col·lectives i personals, etc.
- Eines manuals: comprovant de tensió (voltímetre), pistola fixa-claus, perforadora portàtil, esmoladora angular, etc.
- Instal·lació elèctrica provisional.
- Instal·lació provisional d'aigua.
- Instal·lacions d'higiene i benestar.

2.- Relació de riscos i la seva avaluació.

A la relació de les causes dels accidents s'ha tingut en compte la guia d'avaluació de riscos editada pel Departament de Treball de la Generalitat, considerant a cada activitat només els riscos més importants. I a la seva avaluació s'han tingut en compte les consideracions constructives del Projecte d'Execució Material de l'obra, considerant que: la probabilitat és la possibilitat que es materialitzi el risc, i la gravetat (severitat) és la conseqüència normalment esperada de la materialització del risc.
A la confecció del Pla de Seguretat i Condicions de Salut, aquesta avaluació podrà ésser modificada en funció de la tecnologia que aporti l'empresa constructora o empreses que intervinguin al procés constructiu, segons disposa l'Article 7 del R. D. 1627/1997, de 24 d'octubre.
L'objectiu principal d'aquesta avaluació és el d'establir un esglaonament de prioritats per anul·lar, o al seu cas, controlar i reduir aquests riscos, tenint en compte les mesures preventives que es desenvolupen a continuació.

Riscos	**Probabilitat**	**Gravetat**	**Avaluació del risc**
1.-Caigudes de persones a diferent nivell.	ALTA	MOLT GREU	CRÍTIC
3.-Caiguda d'objectes per desplom.	BAIXA	GREU	BAIX
4.-Caiguda d'objectes per manipulació.	BAIXA	LLEU	ÍNFIM
5.-Caiguda d'objectes.	MÈDIA	GREU	MEDI
8.-Cops amb elements mòbils de màquines.	MÈDIA	GREU	MEDI
9.-Cops amb objectes o eines.	MÈDIA	LLEU	BAIX
10.-Projecció de fragments o partícules.	MÈDIA	LLEU	BAIX
13.-Sobreesforços.	MÈDIA	GREU	MEDI
15.-Contactes tèrmics.	BAIXA	GREU	BAIX
16.-Contactes elèctrics.	MÈDIA	GREU	MEDI
19.-Exposició a radiacions.	MÈDIA	GREU	MEDI
28.-Malalties causades per agents físics.	MÈDIA	GREU	MEDI

OBSERVACIONS:

(8) Risc específic en l'ús de la màquina d'escatar i serra circular manual per a fusta.
(10) Risc específic de l'operari que manipula la màquina de fer regates i la pistola fixa-claus.
(19) Risc causat per les radiacions ultraviolades i d'infraroigs generades per la soldadura elèctrica.
(28) Risc causat per les radiacions generades per la soldadura elèctrica i a la manipulació de maquinària de fer regates.

3.- Norma de Seguretat

POSADA A PUNT DE L'OBRA PER REALITZAR AQUESTA ACTIVITAT

- Donats els treballs que es desenvolupen a l'activitat, s'ha d'assegurar que ja estan construïdes les instal·lacions d'Higiene i Benestar definitives per a l'execució de la resta de l'obra.

PROCÉS

- El personal encarregat del muntatge de la instal·lació ha de conèixer els riscos específics i l'ús dels mitjans auxiliars per realitzar-la amb la major seguretat possible.
- Per evitar el risc de caiguda al mateix nivell s'haurà de mantenir el tall net i endreçat.
- Per evitar el risc de caiguda a diferent nivell s'hauran de respectar les baranes de seguretat.
- A la manipulació de materials s'hauran de considerar posicions ergonòmiques per evitar cops, caigudes i erosions.
- Es vigilarà en tot moment la bona qualitat dels aillaments, així com la correcta disposició d'interruptors diferencials i magnetotèrmics al quadre de zona.
- La il·luminació mínima a les zones de treball ha de 100 lux, mesurats a una alçada sobre el paviment de dos metres.
- La il·luminació mitjançant portàtils es realitzarà emprant "portabombetes estancs amb mànec aïllant" i reixeta de protecció de la bombeta, alimentats a 24 Volts.
- És prohibit de connectar cables als quadres de subministrament elèctric de l'obra, sense emprar clavilles mascle-femella.
- Les eines a emprar pels electricistes instal·ladors estaran protegides per doble aïllament (categoria II).
- Les eines dels instal·ladors, l'aïllament de les quals estigui deteriorat, seran retirades i substituïdes per d'altres en bon estat.
- Els operaris que realitzin la instal·lació de l'aire condicionat hauran d'emprar casc de seguretat, guants de cuir i lona (tipus americà), granota de treball, botes de cuir de seguretat i cinturó de seguretat si els calgués.
- Els operaris que realitzin treballs amb el bufador hauran d'emprar casc de seguretat, guants i maneguins de cuir, espiell amb vidre fumat, granota de treball, mandil de cuir, botes de cuir de seguretat, polaines de cuir i màscara antifums tòxics si calgués.
- Els operaris que realitzin treballs amb soldadura elèctrica hauran d'emprar casc de seguretat, guants i maneguins de cuir, pantalla amb vidre inactínic, granota de treball, mandil de cuir, botes de cuir de seguretat, polaines de cuir i màscara antifums tòxics si calgués.
- Els operaris que realitzin treballs de maçoneria hauran d'emprar casc de seguretat, guants de cuir i lona (tipus americà) o de neoprè segons els casos, granota de treball, botes de cuir de seguretat i cinturó de seguretat si els calgués.

Per fer més operativa aquesta norma, considerarem els següents apartats:

Recepció i aplec de material i maquinària.

- Es prepararà la zona del solar per estacionar els camions de subministrament de material, de manera que el paviment tingui la resistència adequada per evitar capgirells i atrapaments.
- Les màquines de gran dimensió s'hissaran amb la grua mòbil amb l'ajuda de balancins que subjectaran la càrrega mitjançant les bragues, hissant la càrrega del transport i posant-la a terra a una zona preparada a priori amb taulons de repartiment, des d'aquest punt, es transportarà posteriorment al lloc d'aplec definitiu.
- Les càrregues suspeses es governaran mitjançant caps subjectats a la càrrega i guiats per dos operaris, per poder guiar còmodament la càrrega.
- És prohibit expressament de guiar les càrregues pesades directament amb les mans.
- El transport o canvi d'ubicació horitzontal mitjançant corrons, es realitzarà emprant exclusivament el personal necessari, per evitar així l'acumulació d'operaris i evitar confusions.
- S'empenyarà la càrrega des dels laterals per evitar el risc de caigudes i cops pels corrons ja emprats.
- El transport ascendent o descendent per mitjà de corrons lliscant per rampes o llocs inclinats es dominarà mitjançant aparells designats per a aquest fi, el ganxo de maniobra es subjectarà a un lloc sòlid, capaç de suportar la càrrega amb seguretat.
- És prohibit el pas o acompanyament lateral del transport a sobre de corró de fusta quan la distància lliure de pas entre aquesta i els paraments verticals sigui igual o inferior a 60 cm., per evitar així el risc d'atrapament per descontrol de la direcció de la càrrega.
- Els aparells anteriorment esmentats, de suport del pes de l'element ascendit o descendit per la rampa, s'ancorarà a llocs que garanteixin la seva resistència.
- L'ascens o descens a una banqueta de posició d'una determinada màquina, s'executarà mitjançant un pla inclinat construït en funció de la càrrega que ha de suportar i la inclinació adequada.
- L'aplec de fan-coils s'ubicarà a un lloc preestablert a l'obra per evitar interferències amb altres tasques.

- Les caixes contenidores dels fan-coils es descarregaran fleixades o lligades a sobre de batees o plataformes emplintades, per evitar vessaments de la càrrega.
- És prohibit d'emprar els fleixos com anses de càrrega
- Els blocs de caixes contenidors de fan-coils, etc. ,un cop situats a planta, es descarregaran a mà i s'aniran repartint pels llocs d'ubicació per evitar interferències als llocs de pas.
- El muntatge de la maquinària a les cobertes (torres de refrigeració, climatitzadors, etc.), no s'iniciarà fins que no s'hagi acabat el tancament perimètric de la coberta, per evitar el risc de caiguda.
- Els blocs de xapa (metàl·lica, fibra de vidre, etc.) seran descarregats fleixats mitjançant el ganxo de la grua.
- Les batees seran transportades fins el magatzem d'aplec, governades mitjançant caps guiats per dos operaris. És prohibit de dirigir-los directament amb les mans.
- Els sacs de guix es descarregaran aplegats i lligats a batees o plataformes emplintades.
- L'emmagatzematge de xapes s'ubicarà a llocs senyalitzats a l'obra, per evitar interferències als llocs de pas.

Muntatge de canonades.

- El taller i emmagatzematge de canonades s'ubicarà a un lloc preestablert, dotat de porta, ventilació i il·luminació artificial al seu cas.
- El transport de trams de canonada de diàmetre reduït a espatlles d'un sol home, es realitzarà inclinant la càrrega cap a darrera, de manera que, l'extrem que va per davant superi l'alçada d'un home, per evitar cops o ensopegades amb d'altres operaris.
- Les canonades pesants seran transportades per un mínim de dos homes, guiats per un tercer a les maniobres de canvi de direcció i ubicació.
- Els bancs de treball es mantindran en un bon estat d'ús, evitant la formació d'estelles mentre dura la tasca (les estelles poden ocasionar punxades i talls a les mans).
- Un cop aplomades les columnes, es reposaran les proteccions de manera que deixin passar els fils de les plomades. Les proteccions s'aniran treient a mesura que ascendeixi la columna muntada. Si queda buit amb risc d'ensopegada o caiguda per ell, es reposarà la protecció.
- Els retalls sobrers s'aniran treient a mesura que es produeixin a un lloc determinat, per a la seva posterior recollida i vessat pels conductes d'evacuació instal·lats per a aquest fi, i així evitar el risc de trepitjades sobre objectes.
- És prohibit de soldar amb plom a llocs tancats per evitar respirar atmosferes tòxiques. Els talls amb soldadura de plom es realitzaran a l'exterior o sota corrent d'aire.
- El local destinat per emmagatzemar les bombones o ampolles de gasos liquats, s'ubicaran a un lloc ressenyat a l'obra, que estarà dotat de ventilació d'aire corrent, portes amb pany de seguretat i il·luminació artificial si calgués.
- La il·luminació del local on s'emmagatzemin les bombones o ampolles de gasos liquats es realitzarà mitjançant mecanismes estancs antideflagrants de seguretat.
- A sobre de la porta del magatzem de gasos liquats s'establirà un senyal normalitzat de "perill explosió" i un altre de "no fumeu".
- Al costat de la porta del magatzem de gasos liquats s'instal·larà un extintor de pols química seca.
- La il·luminació al tall de muntatge de canonades serà d'un mínim de 100 lux, mesurats a una alçada sobre el nivell del paviment pels voltants de dos metres.
- Les ampolles de gasos liquats es transportaran i romandran als carros portampolles.
- S'evitarà soldar o utilitzar l'oxitallada amb les bombones o ampolles de gasos liquats exposades al sol.
- S'instal·laran uns rètols de precaució al magatzem de gasos liquats, al taller de muntatge i a sobre de l'aplec de canonades recomanant no emprar acetilè per soldar coure.

Muntatge de conductes i reixetes.

- Els conductes de xapa es tallaran i muntaran a llocs senyalitzats a l'obra per evitar riscos per interferències.
- Les xapes metàl·liques s'emmagatzemaran en paquets a sobre de soles de repartiment als llocs senyalitzats a l'obra. Els aplecs no superaran 1,6 metres d'alçada.
- Les xapes metàl·liques seran retirades del seu aplec pel seu tall i formació del conducte per un mínim de dos homes, per evitar el risc de talls o cops per desequilibris.
- Durant el tall amb cisalla, les xapes romandran recolzades a sobre dels bancs i subjectades, per evitar els accidents per moviments indesitjats.
- Els trams de conducte s'evacuaran del taller de muntatge l'abans possible per a la seva conformació a la seva ubicació definitiva i evitar accidents al taller per saturació d'objectes.
- Els trams de de conducte es transportaran mitjançant bragues que l'abracin de boca a boca mitjançant el ganxo de la grua, per evitar el risc de vessament de la càrrega a sobre de les persones. Seran guiades per dos operaris que els governaran mitjançant caps disposats per a aquest fi.
- És prohibit expressament de guiar-los directament amb la mà, per evitar el risc de caiguda per balanceig de la càrrega, etc.
- Les planxes de fibra de vidre seran tallades a sobre del banc mitjançant ganivetes.

- És prohibit d'abandonar a terra ganivetes, tallants, grapadores i màquines de reblar per evitar els accidents per trepitjades a sobre d'aquestos objectes.
- Els muntatges dels conductes a les cobertes es suspendran amb vents forts per evitar el descontrol de les peces.
- Les reixetes es muntaran des de escales de tisora dotades de sabates antilliscants i cadeneta limitadora d'obertura, per evitar el risc de caiguda.
- Els conductes per col·locar a alcades considerables s'instal·laran des de bastides tubulars amb plataformes de treball amb un mínim de 60 cm. d'ample, rodejades de baranes de seguretat.

Posada a punt i proves.

- Abans de l'inici de la posada en marxa, s'instal·laran les proteccions de les parts mòbils per evitar risc d'atrapaments.
- No es connectaran ni posaran en funcionament les parts mòbils de la màquina sense haver apartat d'elles, eines que s'estiguin emprant, per evitar el risc d'objectes o fragments.
- Es notificarà al personal la data de les proves de càrrega per evitar els accidents.
- Mentre durin les proves, quan s'hagi de tallar l'energia elèctrica d'alimentació, s'instal·larà al quadre elèctric un rètol de precaució amb la llegenda "No connecteu, homes treballant a la xarxa".
- És prohibida expressament la manipulació de parts mòbils de qualsevol màquina sense abans haver procedit a la desconnexió de la xarxa elèctrica d'alimentació, per evitar atrapaments.

ELEMENTS AUXILIARS

En aquest apartat considerarem els elements auxiliars que, s'empraran pel desenvolupament d'aquesta activitat:

Oxitallada
Escales de mà
Grua mòbil
Soldadura elèctrica
Bastida amb elements prefabricats sistema modular
Pistola fixa-claus
Taladradora portàtil
Màquina portàtil de roscar

Sempre que les condicions de treball exigeixin d'altres elements de protecció, es col·locaran a l'obra seguint els criteris establerts per la legislació vigent, reflectint-los al Pla de Seguretat i condicions de Salut que ha de realitzar l'empresa constructora. (Art. 7 R.D. 1627/1997)

4.- Sistemes de Protecció Col·lectiva i Senyalització.

Les proteccions col·lectives a què es refereixen les normes de seguretat estaran constituïdes per:

- Baranes de seguretat formades per muntants, passamà, barra intermèdia i sòcol. L'alçada de la barana ha de ser de 90 cm. i el passamà ha de tenir com a mínim 2,5 cm. de gruix i 10 cm. d'alçada. Els muntants (guardacossos) hauran d'estar situats a 2,5 metres entre ells com a màxim.
- Extintor de pols química seca.

Senyalització de seguretat al Treball, segons el R.D. 485/1997, de 14 d'abril, conforme a la normativa ressenyada en aquesta activitat:

- Senyal d'advertència de risc d'ensopegar.
- Senyal d'advertència de risc de caiguda a diferent nivell.
- Senyal d'advertència de risc material inflamable.
- Senyal d'advertència de risc elèctric.
- Senyal d'advertència de perill en general.
- Senyal d'advertència de càrregues suspeses.
- Senyal de prohibit el pas als vianants.
- Senyal de no fumeu.
- Senyal de protecció obligatòria del cap.
- Senyal de protecció obligatòria dels peus.
- Senyal de protecció obligatòria de les mans.
- Senyal de protecció obligatòria del cos.
- Senyal de protecció obligatòria de la vista.
- Senyal de protecció obligatòria de la cara.
- Senyal d'ús obligatori del cinturó de seguretat.

Sempre que les condicions de seguretat exigeixin d'altres elements de protecció, es col·locaran a l'obra seguint els criteris establerts per la legislació vigent, reflectint-los al Pla de Seguretat i condicions de Salut que ha de realitzar l'empresa constructora. (Art. 7 R.D. 1627/1997).

5.- Relació d'Equips de protecció individual.

Els Equips de Protecció Individual seran, segons els treballs a desenvolupar, els següents:

- Treballs de transport i fontaneria:
- Cascos de seguretat.
- Guants de cuir i lona (tipus americà).
- Botes de seguretat.
- Granota de treball.
- Cinturó de seguretat, si calgués

- Pels treballs amb bufador:
- Cascos.
- Ulleres de vidre fumat per a la protecció de radiacions d'infraroigs.
- Guants de cuir.
- Mandil de cuir.
- Maneguins de cuir.
- Granota de treball.
- Botes de cuir amb polaines.

- Pels treballs de maçoneria (ajudes):
- Cascos de seguretat.
- Guants de cuir i lona (tipus americà) o de neoprè.
- Granota de treball.
- Botes de cuir de seguretat.
- Ulleres antiimpactes (en realitzar regates).
- Protecció de les oïdes (en realitzar regates).
- Màscara amb filtre antipols (en realitzar regates).
- Cinturó de seguretat, si calgués

- Pels treballs de soldadura elèctrica :
- Cascos de seguretat.
- Pantalla amb vidre inactínic.
- Guants de cuir.
- Mandil de cuir.
- Granota de treball.
- Botes de cuir amb polaines.

Sempre que les condicions de treball exigeixin d'altres elements de protecció, es dotarà als treballadors dels mateixos, reflectint-los al Pla de Seguretat i condicions de Salut que ha de realitzar l'empresa constructora (Art. 7 R.D. 1627/1997).

Els Equips de Protecció individual hauran de complir en tot moment els requisits establerts pel R.D. 773/1997, del 30 de maig; R.D. 1407/1192, del 20 de novembre, i les corresponents Normes UNE.

1.- Definició i descripció.

1.1 Definició:

Instal·lació d'antenes: Conjunt de sistemes col·lectius de captació, distribució i presa de senyals de Televisió i Ràdio.
Instal·lació de parallamps: Instal·lació de protecció contra el llamp des del cap o xarxa de captació fins a la seva connexió a la presa de terra de l'edifici.

1.2 Descripció:

Instal·lació d'antenes: s'instal·larà l'antena en la part alta de l'edifici, procurant la connexió fins els diferents centres d'amplificació, tenint en compte la impedància que ofereix el cable a la conducció del senyal des de l'antena fins als sistemes d'amplificació.

La instal·lació de parallamps serà obligatòria en edificis l'alçada de la qual sigui superior a 43 metres, i a aquells edificis que manipulin o emmagatzemin substàncies explosives o fàcilment inflamables i a tots aquells edificis que, a causa de la seva situació (per exemple a l'alta muntanya), tinguin un alt risc de descàrrega elèctrica.

Els parallamps poden ser de dos tipus:

- Sistema de puntes : cada parallamps cobreix un con d'eix vertical amb vèrtex al cap de captació , la base de la qual té un radi igual a l'alçada de la instal·lació. Quan diversos parallamps estiguin units a distàncies inferiors a 20 metres, el cable d'unió actua com a parallamps continu. És adequat per a edificis amb predomini de l'alçada respecte de la superfície a planta.
- Sistema reticular: està format per una xarxa constructora en forma de malla, dissenyada de mode que cap punt de la coberta quedi a més de 9 metres d'un cable conductor. Protegeix el volum cobert per la malla. El perímetre de la malla es col·locarà a les arestes més elevades de l'edifici. Cada punt del conductor engendra, a més, un con de protecció igual al dels parallamps de puntes. És adequat per a edificis amb predomini de la superfície a planta respecte de la seva alçada.

A la realització d'aquestes activitats, abans del seu inici, s'ha de garantir el subministrament dels materials necessaris per dur a terme la instal·lació. Per fer-ho, s'haurà de considerar un previ aplec de material a un espai predeterminat tancat.

Per realitzar la instal·lació d'antenes i parallamps serà imprescindible considerar l'equip humà següent:

- instal·ladors.

També serà necessari tenir en compte els mitjans auxiliars necessaris per dur a terme la realització de la instal·lació:

- Estris: bastiment penjat o bastida tubular modular, escala de mà, passarel·les, proteccions col·lectives i personals, etc.
- Eines manuals : pistola fixa-claus, perforadora portàtil, esmoladora angular, etc.
- Instal·lació elèctrica provisional.
- Instal·lacions d'higiene i benestar.

2.- Relació de riscos i la seva avaluació.

A la relació de les causes dels accidents s'ha tingut en compte la guia d'avaluació de riscos editada pel Departament de Treball de la Generalitat, considerant a cada activitat només els riscos més importants. I a la seva avaluació s'han tingut en compte les consideracions constructives del Projecte d'Execució Material de l'obra, considerant que: la probabilitat és la possibilitat que es materialitzi el risc, i la gravetat (severitat) és la conseqüència normalment esperada de la materialització del risc.
A la confecció del Pla de Seguretat i Condicions de Salut, aquesta avaluació podrà ésser modificada en funció de la tecnologia que aporti l'empresa constructora o empreses que intervinguin al procés constructiu, segons disposa l'Article 7 del R. D. 1627/1997, de 24 d'octubre.
L'objectiu principal d'aquesta avaluació és el d'establir un esglaonament de prioritats per anul·lar, o al seu cas, controlar i reduir aquests riscos, tenint en compte les mesures preventives que es desenvolupen a continuació.

Riscos	**Probabilitat**	**Gravetat**	**Avaluació del risc**
1.-Caigudes de persones a diferent nivell.	ALTA	MOLT GREU	CRÍTIC
2.-Caigudes de persones al mateix nivell.	ALTA	GREU	ELEVAT
3.-Caiguda d'objectes per desplom.	BAIXA	MOLT GREU	MEDI
4.-Caiguda d'objectes per manipulació.	BAIXA	LLEU	ÍNFIM
5.-Caiguda d'objectes.	ALTA	GREU	ELEVAT
9.-Cops amb objectes o eines.	MÈDIA	LLEU	BAIX
13.-Sobreesforços.	MÈDIA	GREU	MEDI
16.-Contactes elèctrics.	MÈDIA	GREU	MEDI

3.- Norma de Seguretat

POSADA A PUNT DE L'OBRA PER REALITZAR AQUESTA ACTIVITAT

- Donats els treballs a desenvolupar, s'ha d'assegurar que ja estiguin construïdes les instal·lacions d'Higiene i Benestar definitives per a l'execució de la resta de l'obra.

PROCÉS

- El personal encarregat del muntatge d'antenes i parallamps ha de conèixer els riscos específics i l'ús dels mitjans auxiliars necessaris per realitzar-los amb la major seguretat possible.
- No s'iniciaran els treballs sobre les cobertes fins a haver acabat les baranes de seguretat.
- S'establiran punts d'ancoratge per amarrar els cables als quals s'enganxarà el cable de seguretat, per evitar el risc de caiguda des d'alçada.
- El tall es mantindrà net d'obstacles i objectes.
- És prohibit de vessar runes i retalls directament des de la façana. Les runes s'aplegaran i recolliran a un cubell o petit contenidor disposat per a aquest fi.
- No s'iniciaran els treballs fins a haver-se acabat el "camí segur" per transitar o romandre a sobre de cobertes inclinades, i evitar el risc de caiguda al buit.
- La instal·lació del cable que baixa es realitzarà quan es faci efectiu el revestiment de les façanes, amb la finalitat d'aprofitar la seguretat ja ideada per als mitjans auxiliars que s'emprin.
- Les operacions de muntatge de components es realitzarà a cota zero. No s'han de muntar a alçada si no és estrictament imprescindible, amb el fi de no potenciar els riscos ja existents.
- Sota condicions meteorològiques extremes: pluja, neu, gel o vent superior a 50 Km/h es suspendran els treballs.
- Les antenes i parallamps s'instal·laran amb l'ajuda de plataformes horitzontals, recolzades a sobre d'elements que rectifiquin el pendent, donant així a la plataforma la seva horitzontalitat. Aquesta plataforma de treball haurà d'estar protegida en tot el seu perímetre mitjançant una barana de seguretat.
- Les escales de mà, tot i emprar-se "momentàniament", s'ancoraran fermament al recolzament superior i estaran dotades de sabates antilliscants i passaran en 1 metre, l'alçada a superar.
- Les línies elèctriques properes al tall es deixaran sense servei durant la realització dels treballs.
- Els operaris hauran d'emprar casc de seguretat amb barbuqueig, guants de cuir i lona (tipus americà), granota de treball, botes de seguretat amb sola antilliscant i, si calgués, amb ancoratge mòbil del tipus "Keep-block" o ús d'una politja de seguretat.

ELEMENTS AUXILIARS

En aquest apartat considerarem els elements auxiliars que s'empraran pel desenvolupament d'aquesta activitat

Escales de mà
Passarel·les
Esmoladora angular
Pistola fixa-claus
Taladradora portàtil

Sempre que les condicions de treball exigeixin d'altres elements de protecció, es col·locaran a l'obra seguint els criteris establerts per la legislació vigent, reflectint-los al Pla de Seguretat i condicions de Salut que ha de realitzar l'empresa constructora. (Art. 7 RD 1627/1997)

4.- Sistemes de Protecció Col·lectiva i Senyalització.

Les proteccions col·lectives a què es refereixen les normes de seguretat estaran constituïdes per:

- Amarradors per al cinturó de seguretat.
- Baranes de seguretat formades per muntants, passamà, barra intermèdia i sòcol. L'alçada de la barana ha de ser de 90 cm. , i el passamà ha de tenir com a mínim 2,5 cm de gruix i 10 cm d'alçada. Els muntants (guardacossos) hauran d'estar situats a 2,5 metres entre ells com a màxim.
- Baranes modulars formades per una carcassa perimètrica de tub buit de 30x30x1 mm. i reforç central amb tub buit, i a la part central d'aquest mòdul es col·locarà un tramat de protecció format per malla electrosoldada de 150x150 mm. i gruix de ferro de 6 mm. Aquesta barana modular estarà sustentada per un guardacòs en forma de muntant.

Senyalització de seguretat al Treball, segons el R.D. 485/1997, de 14 d'abril, conforme a la normativa ressenyada en aquesta activitat:

- Senyal d'advertència de risc d'ensopegar.
- Senyal de prohibit el pas als vianants.
- Senyal de protecció obligatòria del cap.
- Senyal de protecció obligatòria dels peus.
- Senyal de protecció obligatòria de les mans.
- Senyal de protecció obligatòria del cos.
- Senyal de protecció obligatòria de la vista.
- Senyal d'ús obligatori del cinturó de seguretat, posat que calgui.

Sempre que les condicions de treball exigeixin d'altres elements de protecció, es col·locaran a l'obra seguint els criteris establerts per la legislació vigent, reflectint-los al Pla de Seguretat i condicions de Salut que ha de realitzar l'empresa constructora. (Art. 7 R.D. 1627/1997).

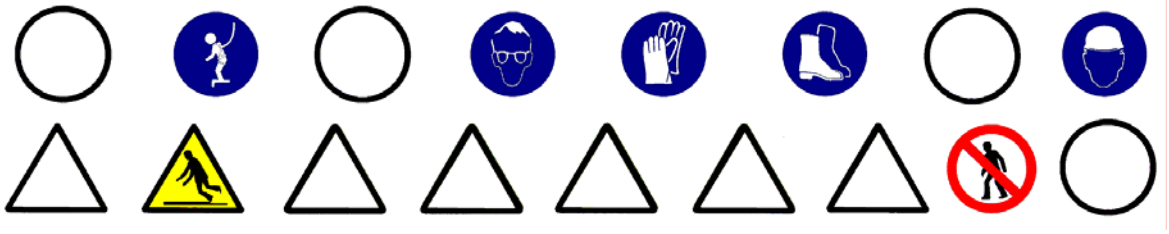

5.- Relació d'Equips de protecció individual.

Els Equips de Protecció Individual seran els següents segons els treballs a desenvolupar:

- Pels treballs d'instal·lació d'antenes i parallamps:
- Cascos de seguretat.
- Guants de cuir i lona (tipus americà).
- Granota de treball.
- Botes de cuir de seguretat amb sola antilliscant.
- Cinturó de seguretat, si els calgués, amb ancoratge mòbil del tipus Keep-block o ús d'una politja de seguretat.
- Protecció dels ulls, si els calgués.

Sempre que les condicions de treball exigeixin d'altres elements de protecció, es dotarà als treballadors dels mateixos, reflectint-los al Pla de Seguretat i condicions de Salut que ha de realitzar l'empresa constructora (Art. 7 RD 1627/1997).

Els Equips de Protecció individual hauran de complir en tot moment els requisits establerts pel RD 773/1997, del 30 de maig; RD 1407/1192, del 20 de novembre, i les corresponents Normes UNE.

1.- Definició i descripció.

1.1 Definició:

Aparell per al transport de persones (ascensor) i càrregues (muntacàrregues) en sentit vertical.

1.2 Descripció:

L'ascensor o muntacàrregues s'instal·larà un cop realitzada la cambra de màquines i el recinte vertical per al desplaçament de la cabina i del seu corresponent contrapès, el recinte es perllongarà com a mínim fins a la solera de la planta més baixa a la seva projecció vertical.
La instal·lació de l'ascensor o muntacàrregues consisteix en un motor elèctric amb la seva corresponent politja tractora, limitador de velocitat i quadre de maniobra ubicats a la cambra de màquines, situada normalment a la part superior de l'edifici, la instal·lació de guies i cables al recinte vertical pel desplaçament sincrònic de la cabina i del contrapès, i un fossat amb els esmorteïdors de la cabina i contrapesos.
En el cas d'ascensors hidràulics es disposarà de motor elèctric d'accionament dels èmbols hidràulics que actuen sobre la cabina, la qual es desplaça per sobre de guies.

Abans de la instal·lació del corresponent aparell elevador s'han d'haver realitzat tots els elements de tancament (cambra de màquines amb la seva corresponent bancada, recinte vertical i fossat).
S'hauran de disposar punts de llum i reixeta de ventilació a l'exterior de la cambra de màquines, així com una trapa d'accés directe al recinte per on es desplaça l'aparell elevador. Per al futur manteniment s'han d'instal·lar també, punts de llum a l'interior del recinte del buit de l'aparell elevador.

Serà necessari tenir en compte els mitjans auxiliars necessaris per dur a terme la realització de la instal·lació:

- Estris: bastida penjada, escala de mà, proteccions col·lectives i personals, etc.
- Eines manuals: pistola fixa-claus, perforadora portàtil, bufadors, soldadura elèctrica, esmoladora angular, etc.
- Instal·lació elèctrica provisional.
- Instal·lacions d'higiene i benestar.

2.- Relació de riscos i la seva avaluació.

A la relació de les causes dels accidents s'ha tingut en compte la guia d'avaluació de riscos editada pel Departament de Treball de la Generalitat, considerant a cada activitat només els riscos més importants. I a la seva avaluació s'han tingut en compte les consideracions constructives del Projecte d'Execució Material de l'obra, considerant que: la probabilitat és la possibilitat que es materialitzi el risc, i la gravetat (severitat) és la conseqüència normalment esperada de la materialització del risc.
A la confecció del Pla de Seguretat i Condicions de Salut, aquesta avaluació podrà ésser modificada en funció de la tecnologia que aporti l'empresa constructora o empreses que intervinguin al procés constructiu, segons disposa l'Article 7 del R. D. 1627/1997, de 24 d'octubre.
L'objectiu principal d'aquesta avaluació és el d'establir un esglaonament de prioritats per anul·lar, o al seu cas, controlar i reduir aquests riscos, tenint en compte les mesures preventives que es desenvolupen a continuació.

Riscos	**Probabilitat**	**Gravetat**	**Avaluació del risc**
1.-Caigudes de persones a diferent nivell.	ALTA	MOLT GREU	CRÍTIC
2.-Caigudes de persones al mateix nivell.	MÈDIA	GREU	MEDI
3.-Caiguda d'objectes per desplom.	MÈDIA	MOLT GREU	ELEVAT
4.-Caiguda d'objectes per manipulació.	BAIXA	LLEU	ÍNFIM
5.-Caiguda d'objectes.	ALTA	GREU	ELEVAT
7.-Cops contra objectes immòbils.	MÈDIA	LLEU	BAIX
8.-Cops amb elements mòbils de màquines.	MÈDIA	GREU	MEDI
9.-Cops amb objectes o eines.	MÈDIA	GREU	MEDI
10.-Projecció de fragments o partícules.	MÈDIA	GREU	MEDI
11.-Atrapaments per o entre objectes.	MÈDIA	GREU	MEDI
13.-Sobreesforços.	MÈDIA	GREU	MEDI
15.-Contactes tèrmics.	BAIXA	GREU	BAIX
16.-Contactes elèctrics.	MÈDIA	GREU	MEDI
17.-Inhalació o ingestió de substàncies nocives.	MÈDIA	LLEU	BAIX
18.-Contactes amb substàncies càustiques o corrosives	MÈDIA	LLEU	BAIX
19.-Exposició a radiacions.	MÈDIA	GREU	MEDI
20.-Explosions.	BAIXA	MOLT GREU	MEDI
21.-Incendis.	BAIXA	GREU	BAIX
26.-O. R.: manipulació de materials abrasius.	ALTA	LLEU	MEDI
27.-Malalties causades per agents químics.	MÈDIA	GREU	MEDI
28.-Malalties causades per agents físics.	MÈDIA	GREU	MEDI

OBSERVACIONS :

(8) Risc específic en l'ús de l'esmoladora angular.
(19) Risc causat per les radiacions ultraviolades i d'infraroigs generades per la soldadura elèctrica i oxitallada.
(28) Risc causat per les radiacions generades per la soldadura elèctrica i l'oxitallada i degut a maquinària percussora

3.- Norma de Seguretat

POSADA A PUNT DE L'OBRA PER REALITZAR AQUESTA ACTIVITAT

- Donats els treballs que es desenvolupen a l'activitat, s'ha d'assegurar que ja estan construïdes les instal·lacions d'Higiene i Benestar definitives per a l'execució de la resta de l'obra.

PROCÉS

- El personal encarregat del muntatge d'aparells elevadors ha de conèixer els riscos específics i l'ús dels mitjans auxiliars necessaris per realitzar la instal·lació amb la major seguretat possible.
- Per evitar el risc de caiguda al mateix nivell s'haurà de mantenir el tall net i endreçat.
- Per evitar el risc de caiguda a diferent nivell es respectaran les baranes de seguretat ja instal·lades a les activitats anteriors (buits d'aparells elevadors).
- La il·luminació del buit de l'ascensor s'instal·larà en tot el seu desenvolupament. El nivell d'il·luminació al tall serà de 200 lux.
- La il·luminació mitjançant portàtils es realitzarà emprant "portabombetes estancs amb mànec aïllant" i reixeta de protecció de la bombeta; alimentats a 24 Volts.
- S'habilitarà un quadre elèctric portàtil per a ús exclusiu dels instal·ladors dels aparells elevadors, per tal d'evitar superposicions i interferències dels altres oficis al seu treball.
- Es vigilarà en tot moment la bona qualitat dels aïllaments, així com la correcta disposició d'interruptors diferencials i magnetotèrmics al quadre de zona.
- És prohibit de connectar cables als quadres de subministrament elèctric d'obra, sense la utilització de clavilles mascle-femella.
- Les eines a emprar pels instal·ladors estaran protegides per doble aïllament (categoria II).
- Les eines dels instal·ladors, l'aïllament de les quals estigui deteriorat, seran retirades i substituïdes per d'altres en bon estat de forma immediata.
- Quan no es treballi amb corrent, la instal·lació elèctrica de l'aparell elevador ha d'estar desconnectada.
- És prohibida la instal·lació provisional de presa d'aigües al costat dels nuclis d'aparells elevadors, per evitar els escorriments amb interferència al treball dels instal·ladors i conseqüent potenciació de riscos.
- A la porta o a sobre del buit que doni accés, tant a la plataforma de treball com a la cabina de l'aparell elevador s'instal·larà un rètol de prevenció amb la següent llegenda "perill, és prohibida l'entrada a tota persona aliena a la instal·lació".
- Les baranes de seguretat només es retiraran del buit corresponent pel personal de muntatge de l'ascensor, que els tornarà a col·locar al buit quan hagi acabat el treball al corresponent tall.
- Només serà retirada la protecció col·lectiva (barana de seguretat) quan s'hagin col·locat les portes amb els seus corresponents mecanismes de tancament i enclavaments
- La instal·lació de les portes de pas de les plantes, s'executarà subjectats amb cinturó de seguretat a punts forts segurs, disposats per a aquesta tasca.
- Les portes es col·locaran immediatament quan l'estrep estigui rebut i llest per fer-ho, procedint a tancar una balda de seguretat o a instal·lar un falcat que impedeixi la seva obertura fortuïta.
- És prohibit durant el desenvolupament de tota l'obra de llençar runes pels forats destinats a la instal·lació dels aparells elevadors.
- No es procedirà a realitzar el penjat del cable de l'aparell elevador portant de la plataforma de la bastida provisional de muntatge fins a haver-se esgotat el temps necessari per l'enduriment de la subjecció de l'anella.
- Abans d'iniciar els treballs es carregarà la plataforma de la bastida penjada amb el pes màxim que hagi de suportar, incrementat en un 40%. Aquesta "prova de càrrega" s'executarà a una alçada de 30 cm sobre el fons del buit de l'aparell elevador; acabada satisfactòriament, es començaran els treballs a sobre de la plataforma.
- Abans de procedir a "estendre els ploms" per al replanteig de guies i cables de la cabina, es verificarà que tots els accessos al recinte estiguin tancats amb baranes de seguretat de 90 cm. d'alçada, formades per passamans, llistó intermedi i sòcol.
- La plataforma de la bastida de treball mòbil ha d'estar rodejada perimètricament per barana de seguretat.
- La plataforma de treball es mantindrà sempre lliure de retalls i material sobrer que s'anirà aplegant al costat de l'accés exterior de les plantes, tenint la precaució de què un cop acabada la jornada, s'evacuï el material sobrer per evitar la seva acumulació.
- És prohibit de llençar qualsevol tipus de cargols i fragments des de la plataforma al buit de l'aparell elevador, per evitar el risc de cops a d'altres treballadors.
- Les plataformes de la bastida penjada han d'estar dotades de protecció a la part superior, per evitar impactes deguts a la caiguda d'objectes.
- Durant els treballs de muntatge a la cambra de màquines, es tindrà una cura especial perquè no caiguin eines o d'altres objectes al recinte de l'ascensor a través dels buits de la llosa.

- El buit de la trapa es protegirà amb barana de seguretat, que no es retirarà fins que es fixi definitivament la trapa. Un cop col·locada, aquesta es mantindrà tancada, i s'obrirà només per operacions de muntatge o revisions a la cambra de màquines.
- Iniciada la instal·lació de l'equip elevador no es permetrà l'accés a la cambra de màquines a personal aliè a la instal·lació, per a aquest fi, es col·locarà a l'entrada el senyal pertinent.
- La biga per al penjat de càrregues de la sala de màquines portarà inscrita amb pintura de color blanc la següent llegenda "pes màxim de càrrega...", per intentar evitar sobrecàrregues inadequades en operacions puntuals.
- A cada operació d'elevació o descens de càrrega s'haurà de revisar l'estat de la balda de seguretat del ganxo.
- És prohibit terminantment l'aplec de substàncies combustibles a sota d'un tall de soldadura.
- L'aplec de guies, portes, motors elevadors i cabines s'ubicarà a un lloc previst de l'obra per evitar interferències als llocs de pas.
- Els elements components dels aparells elevadors es descarregaran fleixats i pendents del ganxo de la grua torre o mòbil. Les càrregues es governaran mitjançant caps subjectats per dos operaris.
- La instal·lació de l'aparell elevador no s'ha d'emprar com a mitjà de transport de material de l'obra.
- En els treballs a sobre de les plataformes de la bastida penjada, el treballador anirà amb casc de seguretat, guants de cuir i lona, granota de treball, botes de seguretat i cinturó de seguretat convenientment subjectat a un ancoratge mòbil, el qual, alhora, estarà guiat per una corda o cable fiador, l'extrem superior del qual estarà subjectat a un punt fort.
- Posat que el treballador empri l'esmoladora angular, haurà d'emprar casc de seguretat, guants de cuir i lona, ulleres antiimpactes, granota de treball, botes de seguretat i cinturó de seguretat si li calgués.
- Posat que l'operari realitzi treballs de soldadura elèctrica haurà d'emprar casc de seguretat, guants de cuir, pantalla per a la soldadura amb vidre inactínic, granota de treball, mandil de cuir, maneguins de cuir, botes de seguretat, polaines de cuir i cinturó de seguretat si li calgués.
- Posat que l'operari realitzi treballs amb el bufador, haurà d'emprar casc de seguretat, guants de cuir, ulleres o espiell de vidre fumat, granota de treball, mandil de cuir, maneguins de cuir, botes de seguretat, polaines de cuir i cinturó de seguretat si li calgués.
- Feta la instal·lació completa de l'aparell elevador, es deixarà fora de servei per tall de corrent fins que sigui revisada i aprovada per la corresponent Delegació del Ministeri d'Indústria.

ELEMENTS AUXILIARS

En aquest apartat considerarem els elements auxiliars que s'empraran pel desenvolupament d'aquesta activitat:

Oxitallada
Escales de mà
Grua mòbil
Grúes i aparells elevadors
Soldadura elèctrica
Esmoladora angular
Bastida penjada
Pistola fixa-claus
Taladradora portàtil

Sempre que les condicions de treball exigeixin d'altres elements de protecció, es col·locaran a l'obra seguint els criteris establerts per la legislació vigent, reflectint-los al Pla de Seguretat i condicions de Salut que ha de realitzar l'empresa constructora. (Art. 7 RD 1627/1997)

4.- Sistemes de Protecció Col·lectiva i Senyalització.

Les proteccions col·lectives a què es refereixen les normes de seguretat estaran constituïdes per:

- Baranes de seguretat formades per muntants, passamà, barra intermèdia i sòcol. L'alçada de la barana ha de ser de 90 cm., i el passamà ha de tenir com a mínim 2,5 cm de gruix i 10 cm d'alçada. Els muntants (guardacossos) hauran d'estar situats a 2,5 metres entre ells com a màxim.
- Extintor de pols química seca.

Senyalització de seguretat al Treball, segons el RD 485/1997, de 14 d'abril, conforme a la normativa ressenyada en aquesta activitat:

- Senyal d'advertència de risc de caiguda a diferent nivell.
- Senyal d'advertència de risc de matèries inflamables.
- Senyal d'advertència de risc de càrregues suspeses.
- Senyal d'advertència de risc elèctric.
- Senyal de prohibida l'entrada a persones no autoritzades.
- Senyal de protecció obligatòria del cap.
- Senyal de protecció obligatòria dels peus.
- Senyal de protecció obligatòria de les mans.
- Senyal de protecció obligatòria del cos.
- Senyal de protecció obligatòria de la vista.
- Senyal de protecció obligatòria de la cara.
- Senyal d'ús obligatori del cinturó de seguretat.

Sempre que les condicions de treball exigeixin d'altres elements de protecció, es col·locaran a l'obra seguint els criteris establerts per la legislació vigent, reflectint-los al Pla de Seguretat i condicions de Salut que ha de realitzar l'empresa constructora. (Art. 7 RD 1627/1997).

5.- Relació d'Equips de protecció individual.

Els Equips de Protecció Individual seran, segons els treballs a desenvolupar, els següents:

- Pels treballs de muntatge dels aparells elevadors:
- Cascos de seguretat.
- Guants de cuir i lona.
- Granota de treball.
- Botes de seguretat.
- Ulleres antiimpactes, posat que s'empri l'esmoladora.
- Cinturó de seguretat, si els calgués.

- Pels treballs de maçoneria (ajudes):
- Cascos de seguretat.
- Guants de cuir i lona (tipus americà) i/o de neoprè.
- Granota de treball.
- Botes de cuir de seguretat.

- Pels treballs amb el bufador:
- Cascos de seguretat.
- Ulleres de vidre fumat per a la protecció de radiacions d'infrarojos.
- Guants de cuir.
- Maneguins de cuir.
- Mandil de cuir.
- Granota de treball.
- Botes de cuir amb polaines.
- Cinturó de seguretat contra les caigudes.

- Pels treballs de soldadura elèctrica:
- Cascos de seguretat.
- Pantalla amb vidre inactínic.
- Guants de cuir.
- Mandil de cuir.
- Granota de treball.
- Botes de cuir amb polaines.

Sempre que les condicions de treball exigeixin d'altres elements de protecció, es dotarà als treballadors dels mateixos, reflectint-los al Pla de Seguretat i condicions de Salut que ha de realitzar l'empresa constructora (Art. 7 RAD 1627/1997).

Els Equips de Protecció individual hauran de complir en tot moment els requisits establerts pel RD 773/1997, del 30 de maig; RD 1407/1192, del 20 de novembre, i les corresponents Normes UNE.

OXITALLADA

- El subministrament i transport intern en l'obra de les ampolles de gas liquats es farà tenint present les següents condicions:
- Hauran d'estar protegides, les vàlvules de tall, amb la corresponent caperutxa protectora.
- No es mesclaran les bombones de gasos diferents.
- Les bombones s'hauran de transportar en batees engabiades en posició vertical i lligades.
- S'ha de prohibir que les bombones de gasos liquats romanguin exposades al sol de manera perllongada.
- S'han d'emprar les bombones de gasos liquats en posició vertical.
- S'ha de prohibir l'abandonament de les bombones després de la seva utilització.
- Les bombones de gasos s´aplegaran a llocs d'emmagatzematge tot destriant les buides de les que estiguin plenes.
- El magatzem de gasos liquats s'ubicarà a l'exterior de l'obra, amb una ventilació constant i directa.
- Es senyalitzaran les entrades al magatzem amb el senyal de perill d'explosió i no fumeu.
- Es controlarà que el bufador romangui completament apagat un cop finalitzada la tasca.
- S'haurà de comprovar que estiguin instal·lades les vàlvules antirretrocès de la flama.
- S'ha de vetllar perquè no hagi cap fuita de gas a les mànegues d'alimentació.
- Tots els operaris de l'oxitallada hauran de conèixer la següent normativa:
- S'ha d'utilitzar a cada moment els carros portabombones per a realitzar el treball amb major seguretat i comoditat.
- S'ha d'evitar que es colpegin les ampolles o que puguin caure des d'una alçada per eliminar la possibilitat d'accidents.
- L'operari haurà d'emprar casc de polietilè (pels desplaçaments per l'obra), elm de soldador (casc + careta de protecció) o pantalla de protecció de sustentació manual, guants de cuir, maneguins de cuir, polaines de cuir, davantal de cuir i botes de seguretat.
- No s'han d'inclinar les bombones de acetilè fins a esgotar-les.
- No s'han d'utilitzar les bombones d'oxigen tombades.
- Abans d'encendre l'encenedor, s'ha de comprovar que estiguin ben fetes les connexions de les mànegues i que aquestes es trobin en perfecte estat .
- Abans d'encendre l'encenedor, s'haurà de comprovar que estiguin instal·lades les vàlvules antirretrocès, per evitar així possibles retrocessos de la flama.
- Per comprovar que a les mànegues no hi ha cap fuita ,s'han de submergir, aquestes, sota pressió a un recipient amb aigua.
- No s'ha d'abandonar el carro portabombones en cap absència perllongada, s'ha de tancar sempre el pas del gas i portar el carro a un lloc segur.
- S'ha d'obrir sempre el pas de gas amb la clau apropiada.
- S'han d' evitar focs a l'entorn de les bombones de gasos liquats.
- No s'ha de dipositar l'encenedor a terra.
- S'assegurarà que la trajectòria de la mànega sigui el més curta possible.
- Les mànegues d'ambdós gasos han de romandre unides entre si, mitjançant cinta adhesiva.
- S'han d'utilitzar mànegues de colors diferents per a cada gas (oxigen color blau, acetilè color vermell)
- No s'ha d'utilitzar l'acetilè per soldar o tallar materials que continguin coure ; encara que ho tinguin en poca quantitat, donat que per petita que aquesta sigui serà suficient perquè es produeixi una reacció química i doni lloc a un compost explosiu.
- Posat que s'utilitzi l'encenedor per desprendre pintures, l'operari haurà d'emprar mascareta protectora amb filtres químics específics pels productes que vagi a cremar.
- Posat que es soldi o es tallin elements pintats s'haurà de fer a l'aire lliure o en un local ben ventilat.
- Un cop utilitzades les mànegues s'hauran de recollir al carretó, així es realitzarà el treball d'una forma més còmoda, ordenada i alhora més segura.
- Es prohibit de fumar alhora que hom es troba soldant, tallant, o manipulant encenedors o bombones. Tampoc es pot fumar al magatzem de les bombones.

ESCALES DE MÀ.

- A les escales de fusta, el muntant ha de ser d'una sola peça i els graons han d'anar engalzats.
- Posat que es pintés les escales de fusta, s'haurà de fer mitjançant vernís transparent.
- No han de superar alçades superiors a 5 metres.
- Per a alçades entre 5 i 7 metres s'hauran d'utilitzar muntants reforçats en el seu centre.
- Per a alçades superiors a 7 metres s'hauran d'utilitzar escales especials.
- Han de disposar de dispositius antilliscants a la base o ganxos de subjecció a la seva part superior .
- L'escala haurà de sobrepassar, en qualsevol cas, la distància d'1 metre el punt de desembarcada.
- L'ascens o el descens per l'escala s'ha de realitzar de front a aquesta.

GRUP COMPRESSOR I MARTELL PNEUMÀTIC

- El grup compressor s'instal·larà a l'obra a la zona assignada per a la direcció de l'obra.
- L'arrossegament directe per a la ubicació del compressor, pels operaris, es realitzarà a una distància mai inferior als dos metres de talls i talús, en prevenció de riscos i de esllavissades.
- El transport en suspensió amb una grua es realitzarà eslingat per quatre punts de manera que quedi garantida la seva estabilitat. I el transport dintre de la caixa de camió es realitzarà completament immobilitzant la càrrega, calçant-la , per evitar moviments.
- El grup compressor haurà d'estar insonoritzat, així com també ho estarà el martell pneumàtic. En cas que això, no sigui possible l'operari haurà d'utilitzar un equip de protecció individual (auriculars o tampons).
- Les carcasses protectores del compressor estaran sempre instal·lades i en posició de tancat en prevenció de possibles atrapaments o per evitar l'emissió de soroll. En el cas de l'exposició del compressor a elevades temperatures ambientals, s'haurà de col·locar sota un ombràcul.
- S'instal·laran senyals de seguretat que indiquin : el risc de soroll, ús de protectors auditius, ús dels resguards de seguretat de la màquina a cada moment, ús de mascaretes i ulleres.
- Els compressors a utilitzar en l'obra, s'ubicaran a una distància mínima no inferior a 15 metres dels martells (o vibradors).
- Les mànegues a utilitzar en l'obra hauran d'estar en perfectes condicions, així com també els mecanismes de connexió hauran de tenir la seva corresponent estanquitat.
- És prohibit d'emprar la mànega de pressió per netejar la roba de treball.
- Abans d'accionar el martell pneumàtic s'ha d'assegurar que estigui lligat el punter.
- S'ha de substituir el punter en el posat que s'observi deterioració o desgast del mateix.
- No es pot abandonar mai, sota cap circumstància, el martell mentre estigui connectat al circuit de pressió.
- No es pot deixar, sota cap concepte, el martell pneumàtic clavat al terra.
- L'operari que manipuli el martell pneumàtic haurà d'emprar casc de seguretat, davantal, granota de treball, botes de seguretat, guants de cuir i si s'escau, ulleres antimpacte, mascareta antipols i protectors auditius.

CAMIONS I TRAGINADORES DE TRABUC "DÚMPERS" DE GRAN TONATGE

- S'ha de vetllar perquè els camions hagin superat la ITV reglamentària.
- Els conductors de camions i traginadores de trabuc "dúmpers" hauran d'estar en possessió del corresponent permís de conducció per al vehicle que condueixen.
- Quan s'hagi finalitzat l'operació de càrrega de terres en el camió o traginadora de trabuc "dúmper", i abans d'iniciar-se el transport, s'haurà de cobrir aquests amb una lona.
- En bascular en abocadors i en proximitats de rases o si s'ha de parar en rampes d'accés, s'hauran d'utilitzar topalls o tascons que impedeixin fer el recorregut marxa enrere a més a més de tenir accionat el fre d'estacionament.
- En tot moment s'ha de respectar la senyalització de l'obra, el codi de circulació i les ordres dels senyalitzadores autoritzats. Sempre s'haurà de donar preferència de pas a les unitats carregades.
- S'ha de triar el dúmper o camió més adequat segons la càrrega per transportar.
- S'ha de parar esment especial al tipus, utilització i manteniment dels pneumàtics.
- S'ha de respectar, en tot moment, les indicacions del conductor de la màquina de càrrega.
- Abans d'aixecar la caixa basculadora, s'ha d'assegurar l'absència d'obstacles aeris i de què la plataforma estigui plana i sensiblement horitzontal.
- Totes aquestes màquines hauran de tenir clàxon i llum de marxa enrere efectuant les maniobres sense cap brusquedat tot i anunciant-les prèviament.
- En tots els treballs el conductor haurà d'estar qualificat i haurà d'emprar casc de seguretat quan surti de la cabina.
- Durant els treballs de càrrega i descàrrega no pot romandre cap persona a prop de la maquinària, evitant la permanència d'operaris sobre el basculador.
- Durant les operacions de càrrega i descàrrega de la caixa basculadora :

- el conductor s'haurà de quedar a la cabina, sempre que aquesta disposi d'una visera protectora.
- s'ha d'assegurar que la caixa basculadora pugi dreta durant la descàrrega i la càrrega estarà equilibrada quan es carregui.
- s'han de respectar les instruccions del guia en la descàrrega.
- sempre que la maquinària es trobi a la cresta de un talús es respectarà la distància de seguretat.
- si el bolquet és articulat, aquest s'ha de mantenir en línia.
- si la caixa basculadora té portes posteriors, s'han de respectar les consignes pròpies en cada tipus d'obertura, tancament i bloqueig de les portes.

- Després de la descàrrega de la caixa basculadora :

- no s'ha de posar en marxa la màquina fins que s'hagi assegurat que la caixa basculadora està totalment abaixada.

TRAGINADORA DE TRABUC "DUMPER" DE PETITA CILINDRADA

- Quan es deixi estacionat el vehicle s'haurà de parar el motor, emprar el fre de mà i, si es troben en un pendent, s'hauran de calçar les rodes.
- A la descàrrega de la traginadora de trabuc "dumper" a prop de terraplens, rases, talús, pous, s'haurà de col·locar un tauló que impedeixi l'avenç de la traginadora de trabuc "dumper" més enllà d'una distància prudencial a la vorera del desnivell.
- A la càrrega del material a la caixa s'haurà de tenir present la capacitat màxima de la mateixa i és prohibit el transport d'objectes que surtin de la vorera de la caixa.
- Dintre de la traginadora de trabuc "dumper" només pot anar el conductor, i és prohibit el seu ús com a transport pel personal.
- La càrrega situada al bolquet mai podrà dificultar la visió del conductor.

RETROEXCAVADORA

- S'ha de procurar la mínima presència de treballadors al voltant de les màquines.
- És prohibida la presència de treballadors en el radi de gir de les màquines, prohibició que s'haurà de senyalitzar a la part exterior de la cabina del conductor.
- En marxa enrera, el conductor haurà d'accionar el clàxon i les llums blanques.
- Abans d'iniciar els treballs d'excavació mitjançant retroexcavadora s'haurà:
- Revisar els frens, d'ajustar els miralls retrovisors, comprovar la visibilitat
- Comprovar el clàxon de marxa enrera.
- En finalitzar la jornada, s'haurà de deixar la màquina a la zona d'estacionament prefixada,
- baixar el catúfol i recolzar-lo a terra.
- Abans de sortir del lloc de conducció s'ha de tenir present :
- Posar el fre d'estacionament.
- Posar en punt mort els diferents comandaments.
- Si l'estacionament és perllongat (més d'una jornada), es desconnectarà la bateria.
- Treure la clau de contacte.
- Tancar la cabina i tots els punts d'accés a la màquina.
- S'ha de tenir la precaució de no deixar mai en el cas d'estacionament, ni en cas de curts períodes, el motor en marxa ni la cullera aixecada.

PLANTA DE FORMIGÓ

- La planta de formigó s'ha d'instal·lar molt a prop de l'accés a l'obra, per poder evitar, així, el trànsit de camions cap a l'interior de l'obra.
- Abans de la instal·lació de la planta de formigó cal preparar el terreny, donant-li un cert vessament.
- En la planta de formigó es procurarà que totes les escales i plataformes d'accés tinguin les corresponents baranes de seguretat.
- L'accés a la part superior, als sitges, per a la revisió de les vàlvules, haurà d'estar
- Es garantitzarà, mitjançant punts de llum exterior, la il·luminació de la planta.
- Si el subministrament de formigó fresc al tall es fa mitjançant camions formigonera s'haurà de senyalitzar els camins de accés i és prohibit la neteja de la cisterna a l'interior de l'obra.
- Si el subministrament del formigó fresc es fa mitjançant bombeig s'haurà d'ancorar els conductes per evitar moviments que pugin deteriorar les conduccions, així s'haurà de netejar els conductes un cop acabat el procés de formigonat de cada jornada.
- El subministrament elèctric es realitzarà mitjançant un quadre de zona, on hi figurarà obligatòriament, els interruptors diferencials i magnetotèrmic per garantir la protecció contra contactes.

BOMBEIG DE FORMIGÓ

- L'equip encarregat de la manipulació de la bomba de formigó haurà d'estar especialitzat en aquest tipus de treball.
- La canonada de la bomba de formigó s'haurà de recolzar sobre cavallets, esbiaixant-se les parts susceptibles de moviment.
- La mànega terminal d'abocada romandrà governada per un mínim de dos operaris alhora, evitant, així les caigudes per possibles moviments incontrolats de la mateixa.
- Abans d'iniciar el formigonat d'una determinada superfície, s'haurà d'establir un camí de taulons segur, sobre el qual es recolzin els operaris que realitzen l'abocada dirigint la mànega des de castellet de formigó (torreta de formigonat).

- La manipulació, el muntatge i desmuntatge de la canonada de la bomba de formigonat, serà dirigit per un operari especialitzat, evitant així, accidents per tampons o sobretensions interns.
- Abans d'iniciar el bombament de formigó s'haurà de preparar el conducte (ficar greix a la canonada) enviant masses de morter de dosificació, per evitar obturació del conducte.
- És prohibit d'introduir o accionar la pilota de neteja, si no s'ha instal·lat abans els dispositius de recollida a la sortida de la mànega després del recorregut total del circuit.
- En cas de detenció de la bola s'haurà de paralitzar la màquina, reduint la pressió a zero i desmuntant tot seguit la canonada.
- Els operaris lligaran la mànega terminal abans d'iniciar el pas de la pilota de neteja a elements sòlids, allunyant-se del lloc abans de què comenci el procés.
- S'ha de revisar de manera periòdica els circuits d'oli de la bomba de formigó i s'haurà de tenir present que qualsevol altra reparació de la màquina es realitzarà amb els circuits elèctrics apagats.
- Posat que s'apliqués el bombeig de formigó mitjançant el camió amb braç desplaçable.
- Caldrà estendre les potes estabilitzadores del camió abans de maniobrar per evitar la bolcada.

SERRA CIRCULAR

- S'haurà de disposar d'un gabinet divisor separat- tres mil·límetres del disc de la serra.
- S'ha d'instal·lar un caperutxó a la part superior de manera que no dificulti la visibilitat per realitzar el tall.
- S'ha de tancar completament el disc de la serra que es troba per sota de la taula del tall, mitjançant un resguard, es deixarà només una sortida per les llimadures.
- S'ha de situar un interruptor de parada i marxa, a la mateixa serra circular.
- Es vetllarà en tot moment que les dents de la serra circular es trobin convenientment entrescades.
- En el cas que s'observi que les dents de la serra circular s'hagin esmussats en aquests moment no presentin la forma de entrescat corresponent s'haurà de canviar el disc, s'ha de rebutjar-lo, el disc.
- S'haurà de complir a cada moment el RD 1435/1992, del 27 de novembre, pel qual es dictaminen les disposicions d'aplicació en seguretat i condicions de salut sobre maquinària.

ARMADURES

- S'ha d'establir una zona d´aplec d'armadures ja treballades.
- L'eslingat de les armadures per a l'elevació i el transport es realitzarà amb eslinges que garantissin l'estabilitat de la peça en la seva manipulació.
- S'han d'acotar i senyalitzar els camins de transport de les armadures fins al tall d'obra.
- En el cas de la fabricació d'armadures en la mateixa obra, s'haurà de preveure una zona d'ubicació propera als accessos de l'obra.
- L'organització del taller ferralla es realitzarà tenint en compte que la manipulació dels ferros s'haurà de fer seguint la màxima directriu, és a dir, es col·locarà primerament el magatzem de ferros no treballats, a continuació la cisalla, la plegadora i finalment el taller de muntatge de cèrcols i graelles.
- En acabar la jornada es realitzarà una neteja de retalls de ferro, deixant el tall d'obra net i endreçat.
- Qualsevol màquina elèctrica, del taller ferralla, portarà la seva presa de terra.
- Tota la instal·lació elèctrica del taller es trobarà centralitzada en un quadre de zona on es trobaran els corresponents diferencials i magnetotèrmics.
- Quan s'utilitzi la soldadura elèctrica es procurarà que la massa estigui a prop del lloc on s'estigui realitzant la soldadura.
- El grup convertidor de l'equip de l'instal·lació de la soldadura haurà d'estar convenientment aïllat de les seves parts actives.
- En cas que s'utilitzés el bufador per als talls de metalls, s'haurà de tenir present la normativa d'oxitallada.

GRUES I APARELLS ELEVADORS

- En el cas de l'elevació i transport dels ferros corrugats, mitjançant grua, s'haurà de vetllar per à que es faci un correcte eslingat.
- L'eslinga ha de tenir un coeficient de seguretat, com a mínim, de 4.
- S'haurà d'eslingar la càrrega amb una eslinga, com a mínim, de dos braços.
- Mai s'ha de forçar, les eslinges per sobre de la seva capacitat d'elevació i si es detectés deformacions o trencaments de qualsevol dels seus fils cal desfer-se d'aquesta.
- Els ganxos de l'eslinga hauran de disposar de la seva corresponent balda de seguretat.
- En el cas de les eslinges metàl·liques, s'haurà de considerar la correcta situació i dimensió dels seus corresponents dispositius.
- El ganxo de la grua haurà de disposar de la seva corresponent balda de seguretat.
- La càrrega sospesa s'haurà de guiar amb sirgues per evitar moviments perillosos.
- Alhora s'ha de tenir present respecte als aparells elevadors, que compleixin tot el que queda contemplat a la nostra legislació vigent :

- RD 2291/1985 del 8 de novembre, per el qual s'aprova el Reglament d'Aparells d'elevació i la seva Manutenció.
- Ordre del 28 de juny de 1988 per la qual s'aprova l'Instrucció Tècnica complementària MIE-AEM2 del Reglament d'Aparells d'Elevació i Manutenció en referència a grues desmuntables per a l'obra.
- RD 2370/1996, del 18 de novembre, per el qual s'aprova l'Instrucció tècnica complementària MIE-AEM 4 del Reglament d'Aparells d'Elevació i Manutenció en referència a grues mòbils autopropulsades emprades.

PLANTA DE LLOTS TIXOTRÒPICS:

- La planta de llots tixotròpics es situarà el més proper possible de l'accés a l'obra.
- Es vetllarà per l'accés a la part superior del dipòsit de llots tingui les proteccions necessàries per evitar que es produeixi cap caiguda a diferent nivell. Per aquest motiu es col·locarà baranes a les escales i a les plataformes.
- Es garantitzarà, a cada moment, la il·luminació de la planta.
- El subministrament elèctric es realitzarà mitjançant un quadre de zona, on hi figurarà, obligatòriament, els interruptors diferencials i magnetotèrmics que garantissin la protecció contra contactes.

Maquinària (pilotadora de trèpan, grua mòbil de gelosia)

Les màquines d'excavació de pous s'han de revisar-se diàriament, especialment:

- Comandaments, nivells i cables.

I s'inspeccionaran la qualitat de les connexions dels cables, per a què ofereixin la seguretat respectiva (revisió del número de "aprietahilos" i dimensió adequada d'aquests en funció del cable).

Les operacions de càrrega i descàrrega de la màquina pilotadora sobre el camió s'executaran en els llocs determinats amb aquesta finalitat.

Les operacions de càrrega i descàrrega de la màquina pilotadora sobre el camió estaran dirigides per un operari de provada experiència.

Les operacions de manteniment es realitzaran amb el trèpan recolzat al terra en els desplaçaments es procurarà mantenir el trèpan el més aixecat possible.

PASSAREL·LES

- L'amplada de la passarel·la no ha de ser mai inferior a 60 cm.
- Quan l'alçada d'ubicació de la passarel.la estigui a 2 o més metres d'alçada, s'haurà de disposar de barana de seguretat (passamans, llistó intermedi i entornpeu).
- El terra de recolzament de la passarel.la ha de tenir la resistència adequada i mai serà relliscós.
- Les passarel·les es mantindran sempre lliures d'obstacles.
- Les passarel·les hauran de disposar d'un pis perfectament lligat.
- S'ha de disposar d'accessos fàcils i segurs.
- S'han d'instal·lar de forma que es pugui evitar la caiguda per basculament o lliscada.

GRUETA O CABRESTANT MECÀNIC "MAQUINILLO"

- En la col·locació de la Grueta "maquinillo" a la coberta caldrà garantir la seva estabilitat, per aquest motiu, en la realització del forjat es col·locaran uns ferros d'espera per amarrar les potes estabilitzades de la Grueta "maquinillo".
- L'alimentació elèctrica del "maquinillo" es realitza a través del quadre de zona, que ha de tenir la seva protecció diferencial i magnetotèrmica.
- El "maquinillo" que cal instal·lar a l'obra haurà d'anar dotat de dispositiu limitador de recorregut de la càrrega en marxa ascendent, comprovant-se la seva efectivitat després del muntatge.
- El "maquinillo" a instal·lar a l'obra haurà d'estar dotat de ganxo amb balda de seguretat.
- El "maquinillo" a instal·lar a l'obra haurà d'estar dotat de carcassa protectora de la maquinària amb tanca efectiva per a l'accés a les parts mòbils internes.
- S'ha de col·locar a una zona ben visible, sobre de la carcassa, la placa de característiques de la Grueta tot ressaltant la càrrega màxima que es pot elevar.
- S'ha de comprovar, abans d'iniciar els treballs, que el ganxo d'elevació arribi a la cota de la rasant de subministrament de material i en aquesta posició encara hi quedin tres espires, com a mínim, enrotllades en el cabrestant.

- S'ha de garantir el correcte ancoratge de l'extrem del cable al cabrestant perquè quedi subjecte en cas de falsa maniobra.
- S'ha de considerar que la secció del cable d'elevació sigui d'unes condicions que suporti la càrrega de trencament : càrrega d'elevació x coeficient de seguretat (4).
- L'altre extrem del cable anirà subjecte a la bola del ganxo, es realitzarà de manera que el llaç estigui format pels corresponents sistemes de subjecció que calguin i es trobin convenientment instal·lats, que garanteixin la subjecció del cable a la bola del ganxo.
- L'operari haurà d'emprar casc de seguretat, granota de treball, guants de cuir i lona (tipus americà), botes de cuir de seguretat i cinturó de seguretat que en tot moment es trobarà subjecte, convenientment, a un ancoratge independent del "maquinillo".
- La zona on es subministri el material per ésser hissat serà senyalitzada amb la placa d'advertència de càrrega suspesa.
- En l'operació de manteniment de "maquinillo", s'haurà de desconnectar aquest de l'alimentació elèctrica.

CARRETÓ ELEVADOR

- Abans d'iniciar la jornada el conductor ha de realitzar una inspecció del carretó.
- Posat que es detectés qualsevol deficiència s'haurà de comunicar al servei de manteniment i deixar el carretó fora de servei.
- Abans del transport de la càrrega s'ha de revisar que la càrrega estigui convenientment paletitzada, fleixada i ubicada correctament.
- Al procés de conducció del carretó s'hauran de considerar els següents punts :
- no s'ha de permetre que pugi cap persona al carretó.
- s'ha de mirar en la direcció d'avançament i mantenir la vista en el camí que s'ha de recórrer.
- s'ha de disminuir la velocitat a encreuaments i llocs amb poca visibilitat.
- s'ha de cerciorar amb l'encarregat de l'obra dels camins aptes pel trànsit del carretó.
- s'ha de transportar únicament càrregues preparades correctament (càrregues paletitzades).
- no s'han de transportar càrregues que superin la capacitat nominal.
- no es pot circular per sobre dels 20 Km/h en espais exteriors i 10 Km/h en interiors.
- s'ha de circular pels camins dissenyats amb aquesta finalitat, mantenint una distància prudencial amb altres vehicles que el precedeixin tot evitant avançaments.
- s'han d'evitar parades i arrencades brusques i viratges ràpids.
- s'ha d'assegurar de no topar amb sostres, conductes, etc. a causa de les dimensions del carretó amb la càrrega que es transporta.
- quan es circuli en buit, s'ha de situar la forquilla baixada.
- sempre s'ha de traslladar la càrrega horitzontalment amb la forquilla situada a 15 cm de terra.
- en moviment, s'ha d'emprar el llum llampegant i en cas de marxa enrera el senyal sonor intermitent.
- En cas de transport fora de l'obra, el carretó ha d'estar convenientment matriculat i amb les assegurances reglamentàries.
- Quan el conductor abandoni el seu carretó s'ha d'assegurar que les palanques estiguin en punt mort, el motor estigui parat, els frens posats i la clau de contacte treta. Si el carretó es troba en un pendent, es calçaran les rodes; tanmateix la forquilla s'ha de deixar en la posició més baixa.
- Esdevé obligatòria la instal·lació al carretó d'un pòrtic antiimpactes i antibolcades.
- La part superior del carretó ha de disposar d'un sostre protector contraimpactes i contra les inclemències del temps.

TORO, "TRANSPALET" MANUAL : CARRETÓ MANUAL

- Abans d'aixecar una càrrega s'hauran de realitzar les següents comprovacions :
- Comprovar que el pes de la càrrega que s'ha d'aixecar és l'adient per a la capacitat de càrrega del toro.
- Assegurar-se de què el palet o plataforma és l'adient per a la càrrega que ha de suportar i que aquesta estigui en bon estat.
- Assegurar-se de què les càrregues estiguin perfectament fleixades i equilibrades.
- Comprovar que la longitud del palet o plataforma és major que la longitud de les forquilles.
- Introduir les forquilles per la part més estreta del palet fins al fons per sota de les càrregues, tot assegurant-se de que les dues forquilles estan convenientment tancades sota el palet.
- Al procés de la conducció i circulació del toro s'haurà de considerar els següents punts :
- Conduir el toro tirant de l'empunyadura, havent situat el governall la palanca de comandament en posició neutra.
- Mirar en la direcció de la marxa i conservar sempre una bona visibilitat del recorregut.
- Si s'ha de retrocedir inevitablement, s'ha de comprovar que no hi hagi cap obstacle al seu camí que pugui provocar qualsevol incident.
- Supervisar la càrrega, sobretot als girs i particularment si aquesta és molt voluminosa, controlant la seva estabilitat.
- No utilitzar el toro en superfícies humides, lliscants o desiguals.
- No manipular el toro amb les mans o el calçat humits o amb greix.

- S'han de respectar els itineraris preestablerts.
- Posat que s'hagi de baixar un petit pendent, només es farà si es disposa de frens situant-se l'operari al darrera de la càrrega, la pendent màxima recomanada serà del 5%.

- Quan s'hagi de realitzar treballs de càrrega i descàrrega sobre una plataforma o sobre el muntacàrregues s'hauran de prendre les següents precaucions :

- S'ha de comprovar que la capacitat de la plataforma o muntacàrregues pugui suportar el pes del palet i del toro.
- S'ha de maniobrar el palet de manera que l'operari mai trepitgi la plataforma.

- No s'haurà de parar el toro, s'hauran de prendre les precaucions necessàries perquè no es dificulti la circulació.
- En finalitzar la jornada laboral o la utilització del toro, s'haurà de deixar el mateix a un lloc previst d'estacionament i amb el fre posat.
- Abans d'efectuar la maniobra de descens de la càrrega s'ha de posar atenció al voltant per tal que no hi hagi res que pugui fer malbé o desestabilitzar la càrrega en ser aquesta dipositada al terra.
- També s'ha de comprovar que no hi hagi ningú a les proximitats que pugui quedar atrapat pel palet a les operacions de descens de la mateixa.
- Si l'operari en la manipulació del toro observés qualsevol anomalia ho haurà de comunicar al servei de manteniment i deixar-lo fora de servei.

FORMIGONERES PASTERES

- Es disposaran en llocs assenyalats amb aquesta finalitat, parant esment en ubicar-les a una distància superior als 3 metres de la vorera de qualsevol excavació per evitar així el risc de caiguda a diferents nivells. Si es col·loca dintre de l'àrea d'influència de gir de la grua torre es disposarà d' un cobert per protegir la caiguda d'objectes.
- Abans de la instal·lació de la formigonera pastera es procurarà preparar el terreny donant-li un cert vessament.
- La zona d'ubicació anirà senyalitzada mitjançant cordes amb banderetes, un senyal de perill i un rètol amb la llegenda " ÉS PROHIBIT D'UTILITZAR LA MÀQUINA A LES PERSONES NO AUTORITZADES".
- Hi haurà un camí d'accés fix a la formigonera pastera per a la traginadora de trabuc o "dumper", separat del camí dels carretons manuals, en prevenció dels riscos de cops o atropellaments.
- S'establirà un empostissat d'un mínim de dos metres de llargària per a superfície d'estada de l'operador de la formigonera pastera, en prevenció dels riscos de caiguda al mateix nivell per lliscament.
- Les formigoneres pasteres autoritzades en aquesta obra hauran de tenir protegits els òrgans de transmissió (corretges, corones, engranatges, etc.) per evitar el risc d'atrapament.
- Haurà de tenir fre de basculament al bombo per evitar els sobreesforços i els riscos per moviments descontrolats.
- L'alimentació elèctrica es realitzarà de forma aèria mitjançant el quadre de zona.
- La carcassa i la resta de parts metàl·liques de la formigonera pastera hauran d'estar connectades a terra.
- La botonera de la cabina haurà de ser estanca i tenir accés directe.
- El quadre de zona haurà de disposar de protecció diferencial i magnetotèrmica.
- Les operacions de conservació i neteja es realitzaran prèvia desconnexió de la xarxa elèctrica.
- Posat que la formigonera pastera es canviï, a través de la balda de la grua s'haurà de realitzar mitjançant la utilització d'un balancí que la sospesi per quatre punts.
- Si el subministrament del morter es realitza mitjançant el bombeig s'hauran d'ancorar els conductes per evitar moviments que puguin malmetre les conduccions, així com per netejar els conductes una cop finalitzat el procés de bombeig, de cada jornada.

BASTIDES AMB ELEMENTS PREFABRICATS SISTEMA MODULAR.

<u>Muntatge:</u>

- Les bastides hauran de ser muntades sota la supervisió d'una persona competent, si és possible un aparellador o arquitecte tècnic.
- Les bastides s'hauran de muntar sempre sobre una fundació preparada adequadament.
- Posat que la bastida s'hagi de recolzar sobre el terreny; aquest serà pla i compacte, i si aquest no ho fos, es recolzarà la bastida sobre taula o jaç de taulons i es trobarà clavetejat en la base de recolzament de la bastida, és prohibit de recolzar-se sobre materials fràgils com ara maons, revoltons, etc.
- Si la bastida s'ha de recolzar sobre marquesines, balcons, voladissos, patis interiors, teulades, etc. s'haurà de consultar al Director Tècnic de l'Obra amb la finalitat que aquest verifiqui la necessitat de reforçar o no aquestes zones de recolzament.
- Les estructures metàl·liques en general requereixen càlculs exactes i precises regles de muntatge. Aquest aspecte també s'haurà de tenir present en el cas de les bastides tubulars.

- En conseqüència, s'haurà de disposar en l'obra dels plànols de muntatge dels diferents elements mentre es munta la bastida amb indicació dels amarratges corresponents.
- Posat que, una línia elèctrica de Alta Tensió es trobés prop de la bastida i hi hagi la possibilitat de contacte directe en la manipulació dels elements prefabricats quan es realitzen el muntatge o es pugui entrar en la zona de influència de la línia elèctrica, es pendran les següents mesures:
- Es sol·licitarà per escrit a la Companyia subministradora que es procedeixi a la descàrrega de la línia, el seu desviament o en cas necessari a la seva elevació.
- Posat que no es pugui realitzar l'aspecte anterior, s'establiran unes distàncies mínimes de seguretat, mesurades des del punt més proper amb tensió a la bastida.

Les distàncies anteriorment citades segons informació de AMYS de UNESA seran:

- 3 metres per a tensió < 66.000 Volts
- 5 metres per a tensió > 66.000 Volts
- Posat que hi hagi una línia elèctrica de Baixa Tensió:
- Es sol·licitarà mitjançant escrit a la companyia subministradora el desviament de la línia elèctrica.
- posat que no se pugui realitzar l'apartat anterior, es col·locaran unes beines aïllants sobre els conductors i caperutxes aïllants sobre els aïlladors.

Ús:

- Les bastides s'hauran de revisar en iniciar la jornada laboral, així com després de qualsevol inclemència del temps especialment de fortes ràfegues de vent.
- Els principals punts que s'han d'inspeccionar són:
- L'alineació i verticalitat dels muntants.
- L'horitzontalitat dels travessers.
- L'adequació dels elements de travada horitzontal i vertical.
- L'estat dels ancoratges de la façana.
- El correcte acoblament dels marcs amb els seus passadors.
- La correcta disposició i adequació de la plataforma de treball a l'estructura de la bastida.
- La correcta disposició i adequació de la barana de seguretat, passamans, barra intermitja i sòcol.
- La correcta disposició dels accessos.
- S'hauran de col·locar cartells d'advertència en qualsevol lloc on la bastida estigui inacabada o sigui necessari l'advertència de qualsevol altre risc.
- En l'ús de la bastida s'ha de tenir present que no es pot fer cap modificació sense l'autorització del tècnic autor del projecte de muntatge.
- En la utilització de petits aparells elèctrics es procurarà que estiguin equipats amb doble aïllament i els portàtils de llum estiguin alimentats a 24 Voltis.
- En tot moment s'haurà de procurar que les plataformes de treball estiguin netes i endreçades. És convenient disposar d'un calaix on es posin les eines necessàries durant la jornada evitant així que es deixin en la plataforma amb el consegüent risc que aquest fet comporta.

Desmuntatge:

- El desmuntatge d'una bastida s'ha de realitzar en l'ordre invers al muntatge i en presència d'un tècnic competent.
- És prohibit totalment que es llancin des de dalt els elements de la bastida els quals s'hauran de baixar mitjançant els mecanismes de elevació o descens previstos i alhora convenientment subjectes. Les peces petites es baixaran amb una galleda o pastera convenientment lligades.
- Els elements que composen l'estructura de la bastida s'hauran de recollir i enretirar quan abans millor i col·locar-los en el magatzem tan ràpid com sigui possible.
- És prohibit, en el muntatge, ús i desmuntatge, que els operaris passin de d'un lloc a un altre de la bastida saltant, gronxant-se, trepant o lliscant per l'estructura.
- Posat que hi hagués a la proximitat una línia elèctrica d'Alta Tensió o de Baixa Tensió, es procedirà de la mateixa manera que es va realitzar el muntatge.

Emmagatzemant :

- Els elements de la bastida cal emmagatzemar-los en lloc protegit de les inclemències del temps. Abans de la seva classificació i emmagatzemant s'haurà de revisar-los, netejar-los fins i tot pintar-los si calgués.
- S'ha de tenir present que una empresa ben organitzada es aquella que té un magatzem i un taller mecànic que subministren sense retards a les obres la maquinària, els estris i eines que es necessiten en condicions òptimes per a la seva immediata utilització.

BASTIDES DE CAVALLETS.

- No es podran emprar en alçades superiors als 6 metres.
- Per a alçades superiors a 3 metres aniran travats amb un tornapunta.
- La separació entre punts de recolzament no haurà de ser superior en cap cas als 3,5 metres.
- En cas que alçada de caiguda sigui superior als 2 metres s'haurà de disposar de la barana perimetral.
- L'amplada mínima de la plataforma de treball esdevé de 60 cm.

- El conjunt haurà de ser estable i resistent.

MÀQUINA DE TREPAR.

- En la manipulació de la màquina de trepar, per tal d'evitar lesions als ulls els operaris deuran emprar ulleres antiimpactes
- En les operacions de tall de material ceràmic amb la màquina de trepar, es deurà mullar les peces abans de tallar-les, i si no es pot mullar, donada la generació de pols l'operari deurà emprar mascareta amb filtre mecànic contra la pols.
- El radi del disc de la màquina de trepar ha d'estar d'acord amb les revolucions del motor elèctric.

BOMBAMENT DEL MORTER

- L'equip encarregat de la manipulació de la bomba del morter haurà d'estar especialitzat en aquest tipus de treball.
- La canonada de la bomba del morter, s'haurà de recolzar sobre cavallets, travant amb un tornapunta, baixant-se les parts que siguin susceptibles de moviment.
- La manipulació, muntatge i desmuntatge de la canonada de la bomba del morter, estarà dirigit per un operari especialitzat, per evitar accidents per obturaments o sobretensions internes.
- Abans de l'inici del bombament del morter s'haurà de preparar el conducte (greixar canonades) tot enviant masses de morter de dosificació, per evitar l'obturació del conducte.
- És prohibit d'introduir o accionar la pilota de neteja sense instal·lar abans els mecanismes de recollida a la sortida de la mànega després del recorregut total del circuit.
- En cas que es detingués la bola es paralitzarà la màquina, es reduirà la pressió a zero i desmuntarà a continuació la canonada.
- Els operaris lligaran la mànega terminal abans de començar el pas de la pilota de neteja, a elements sòlids, allunyant-se del lloc abans d'iniciar-se el procés.
- Es revisaran de manera periòdica els circuits d'oli de la bomba del morter i qualsevol altra reparació de la màquina es realitzarà amb els circuits elèctrics apagats.

PISTOLA FIXA-CLAUS

- El personal dedicat a l'ús de la pistola fixa-claus, serà coneixedor del maneig correcte de l'eina, per tal d'evitar accidents per inexperiència.
- En cap cas s'ha de disparar sobre superfícies irregulars, donat que es pot perdre el control de la pistola i patir accidents.
- En cap cas s'ha d'intentar realitzar trets inclinats, donat que es pot perdre el control de la pistola i patir accidents.
- Abans de disparar, asseguri's de que no hi ha ningú a l'altra banda de l'objecte on dispara.
- Abans de disparar s'ha de comprovar que el protector és a la posició correcta.
- No s'ha d'intentar realitzar trets prop de les arestes.
- No s'ha de disparar recolzat sobre objectes inestables.
- L'operari que empri la pistola fixa-claus ha d'emprar casc de seguretat, guants de cuir i lona (tipus americà), granota de treball, botes de cuir de seguretat, auriculars, ulleres antiimpactes i cinturó de seguretat si els calgués.

PERFORADORA PORTÀTIL

- El personal dedicat a l'ús de la perforadora portàtil, serà coneixedor del maneig correcte de l'eina, per tal d'evitar els accidents per inexperiència.
- S'ha de comprovar que a l'aparell no li manqui cap de les peces de la seva carcassa de protecció; en cas de deficiència no s'ha d'utilitzar fins que estigui completament restituïda.
- Abans de la seva utilització, s'ha de comprovar el bon estat del cable i de la clavilla de connexió, posat que s'observés alguna mena de deficiència, s'ha de tornar la màquina perquè sigui reparada.
- S'han d'evitar els rescalfaments del motor i les broques.
- No s'ha d'intentar realitzar forats inclinats, pot trencar la broca i produir lesions.
- No intenti engrandir el forat oscil·lant al voltant de la broca, pot trencar-se la broca i produir serioses lesions.
- No intenti realitzar un forat d'una sola maniobra: primer marqui el punt a foradar amb un punxó, després apliqui la broca i embroqui-la.
- La connexió i el subministrament elèctric a les perforadores portàtils es realitzarà mitjançant una mànega contra la humitat a partir del quadre de planta, dotat de les corresponents proteccions.

- És prohibit expressament de dipositar al sòl o deixar abandonada la perforadora portàtil mentre està connectada a la xarxa elèctrica.

ESMOLADORES ANGULARS

- S'ha d'informar al treballador dels riscos que té aquesta màquina i la forma de prevenir-los.
- S'ha de comprovar que el disc a utilitzar estigui en perfectes condicions, emmagatzemant-lo en llocs secs lliures de cops i atenent a les indicacions del fabricant.
- Utilitzar sempre la coberta protectora de la màquina.
- No es pot sobrepassar la velocitat de rotació prevista i indicada a la mola.
- S'haurà d'utilitzar un diàmetre de mola compatible amb la potència i les característiques de la màquina.
- No s'haurà de sotmetre el disc a sobreesforços, laterals o de torsió, o per aplicació de una pressió excessiva. Els resultats poden ser nefastos: trencament del disc, sobrescalfament, pèrdua de velocitat i de rendiment, rebuig de la peça o reacció de la màquina, pèrdua d'equilibri, etc.
- Posat que es treballi sobre peces de petita mida o en equilibri inestable, s'haurà d'assegurar la peça, de manera que no sofreixi moviments imprevistos durant l'operació.
- S'ha de parar la màquina totalment abans de posar-la, en prevenció dels possibles desperfectes al disc o moviments incontrolats de la mateixa. La situació ideal és disposar de suports especials propers al lloc de treball.
- En desenvolupar treballs amb risc de caiguda des d'alçada, cal assegurar sempre la postura de treball, ja que, en cas que es perdés l'equilibri per reacció incontrolada de la màquina, els efectes es poden arribar a multiplicar.
- No s'ha d'utilitzar la màquina en postures que obliguin a mantenir-la per sobre del nivell de les espatlles, ja que, en cas que es perdés el control, les lesions poden afectar a la cara, pit o extremitats superiors.
- En funció del treball a realitzar, s'haurà d'utilitzar una empunyadura adaptables laterals o de pont.
- En casos d'utilització de plats de lijar, s'haurà d'instal·lar en la empunyadura lateral la protecció corresponent per a la mà.
- Per a treballs de precisió, utilitzar suports de taula adequats per a la màquina, que permeten, a més de fixar convenientment la peça, graduar la profunditat o inclinació del tall.
- S'hi troben també guies acoblables a la màquina que permeten, de manera portàtil, executar treballs d'aquest tipus, obtenint resultats precisos i evitant perillosos esforços laterals del disc; en molts d'aquests casos serà necessari ajudar-se amb un regle que ens defineixi netament la trajectòria.
- Si s'executen treballs repetitius i en sec, esdevé convenient utilitzar un protector amb una connexió per a la captació de la pols. Aquesta solució no podrà ser factible si els treballs impliquen continus i importants desplaçaments o el medi de treball és complex.
- En llocs de treball contigus, es convenient disposar de pantalles absorbents com a protecció abans de la projecció de partícules i com a aïllants de les tasques en relació al soroll.
- L'operari que realitzi aquest treball haurà d'emprar casc de seguretat, guants de cuir i lona (tipus americà), granota de treball, botes de seguretat de cuir, mascareta antipols si n'hi ha, un sistema eficaç d'aspiració de la pols, ulleres antiimpactes i protector auditiu si el nivell del soroll així ho requereix .

GRUA MÒBIL

- Caldrà tenir present :
- Abans de realitzar qualsevol maniobra es col·locaran les potes estabilitzadores.*
- No es treballarà amb el cable inclinat .
- S'haurà de complir en tot moment el RD 2370/1996, del 18 de novembre, pel qual s' aproven l''instrucció tècnica complementària MIE-AEM 4 del Reglament d'Aparells d'Elevació i la Manutenció referent a grues mòbils autopropulsades.

SOLDADURA ELÈCTRICA

- Els soldadors hauran d'emprar a cada moment casc de seguretat, pantalla de soldador, guants de cuir, granota de treball, maniguets de cuir, davantal de cuir, polaines de cuir i botes de seguretat de cuir, als casos que sigui necessari també hauran d'emprar el cinturó de seguretat anticaiguda.
- La pantalla de soldadura haurà de disposar del vidre inactínic adequat a la intensitat de treball de l'elèctrode.
- No es pot picar el cordó de la soldadura sense protecció ocular, els resquills de cascareta despreses poden produir greus lesions als ulls.
- No es pot mirar directament a l'arc voltaic sense la corresponent protecció ocular.
- No es poden tocar les peces acabades de soldar donat que poden estar a temperatura elevada.
- S'ha de soldar en un lloc ben ventilat, evitant així, intoxicacions i asfixies.
- Abans de començar la soldadura s'ha de comprovar que no hi hagi cap persona a la vertical del seu treball.

- S'ha d'emprar la guindola de soldador adaptada, amb barana de seguretat a tot el seu perímetre, i pis format per taulons llisos de 2,5 cm de gruix que formin una plataforma de treball de com a mínim 60x60
- No s'ha de deixar la pinça damunt del sobre ni sobre el perfil a soldar, s'haurà de dipositar sobre un portapinces.
- S'ha d'instal·lar el cableajat del grup de manera que s'evitin ensopegades i caigudes.
- No es pot utilitzar el grup sense que porti instal·lat el protector de clemes.
- S'haurà de comprovar que el grup estigui connectat correctament a terra abans de començar els treballs.
- Posat que hi hagi pauses perllongades s'haurà de desconnectar el grup de soldadura.
- S'ha de comprovar que les connexions de les mànegues siguin totalment estancs a la intempèrie.
- Abans de començar els treballs caldrà comprovar que es trobin ben instal·lades les pinces portaelectrodes i els borns de connexió.
- Posat que hi hagi inclemència del temps s'han de suspendre els treballs de soldadura.
- S' ha de col·locar al lloc de la soldadura un extintor contraincendis.

COLISSA ELÈCTRICA

- Comprovi que a l'aparell no li manca alguna de les peces constituents de la seva carcassa de protecció. En cas de deficiència, no utilitzi l'aparell fins que estigui contrarestada la mancança.
- Comprovi l'estat del cable i de la clavilla de connexió; rebutgi l'aparell si presenta repèls que deixin al descoberts fils de coure o si té empalmaments rudimentaris coberts amb cinta aïllant.
- Triï sempre el disc adequat pel material a regatar. Consideri que hi ha un disc per a cada feina; no els intercanviï, en el millor dels casos, els espatllarà sense obtenir bons resultats i correrà riscos innecessaris.
- No intenti "regatar" a zones poc accessibles ni en posició inclinada de costat; el disc podria trencar-se i produir-li lesions.
- No intenti reparar les regatadores ni les desmunti. Lliuri-les a un especialista per a la seva reparació.
- No colpegi amb el disc alhora que talla, això no accelerarà la velocitat de tall. El disc pot trencar-se i produir-li lesions.
- Eviti rescalfar els discos, podria ser l'origen d'accidents.
- Substitueixi immediatament els discos gastats o esquerdats.
- Eviti dipositar la regatadora, encara en moviment, directament a terra, és una posició insegura.
- No desmunti mai la protecció normalitzada de disc ni talli sense ella.
- Desconnecti la regatadora de la xarxa elèctrica abans d'iniciar les manipulacions de canvi de disc.
- Mulli la zona a tallar prèviament, reduirà la formació de pols.
- Utilitzi sempre la màscara amb filtre mecànic antipols, evitarà lesions pulmonars.
- El personal que manipuli la regatadora haurà d'emprar casc de seguretat, ulleres antiimpactes, protectors auditius, màscara antipols, guants de lona i cuir (tipus americà) i granota de treball.

MÀQUINA PORTÀTIL DE FORJAR

Es tracta d'una màquina que serveix per tallar, desbarbar i gravar rosques als tubs per conduccions metàl·liques d'aigua, gas i fontaneria en general.

Els operaris de manejar les màquines de forjar han de ser experts en el seu ús, i coneixedors dels riscos d'accident i de la seva prevenció.
S'ubicarà al lloc destinat per fer-ho, evitant riscos a la resta de personal de l'obra.

- Les màquines de forjar, per instal·lar a l'obra, compliran els següents requisits:
  - Les transmissions per politges estaran protegides mitjançant una carcassa que impedeixi l'accés directe als òrgans mòbils.
  - Els punts de greixatge estaran situats a llocs que no impliquin riscos addicionals per l'operari encarregat de mantenir la màquina.
  - Els comandaments de control estaran al costat del lloc de l'operari, amb accés directe sense riscos addicionals. Aquest dispositiu ha d'estar protegit contra l'accionament involuntari.
  - Estaran dotades de retorn automàtic de la clau d'estrènyer quan s'acabi la pressió de l'operari sobre ella.
  - Els tubs en rotació quedaran protegits mitjançant carcassa anticops o enganxades.
- Les màquines de forjar seran alimentades elèctricament mitjançant un cable antihumitat i dotada de conductor de presa de terra. La presa de terra es realitzarà mitjançant el quadre de distribució en combinació amb els quadres disjuntors diferencials del quadre general de l'obra.
- En aquestes màquines s'instal·larà un senyal de perill i un cartell amb el següent rètol " prohibit d'utilitzar al personal no autoritzat".

BASTIDES PENJADES.

- S'ha d'efectuar, abans de la seva utilització, el reconeixement i proves, amb la bastida propera a terra i amb la corresponent càrrega humana i de materials al quals ha de sotmetre's.
- Es donaran instruccions especials als obrers per a què no passin ni surtin de la bastida, mentre no quedi assegurada la immobilitat d'aquesta respecte del mur en sentit horitzontal.
- Es vetllarà freqüentment pels ancoratges o contrapesos dels pescants, i de la resta de components de la bastida.
- Els pescants hauran de ser metàl·lics; és prohibit la realització del mateix mitjançant taulons enbridats.
- Les bastides penjades aniran provistes de barana resistent junt al mur, de 0,70 metres i en els altres tres costats seran de 0,9 metres. Els fronts i els extrems aniran provistos de sòcols.
- La plataforma de la bastida haurà de tenir com a mínim 60 cm. d'amplària.
- La distància entre el parament i la bastida serà inferior a 45 cm.
- S'haurà de mantenir l'horitzontalitat de la bastida.
- Qualsevol bastida penjada junt a l'aparell d'hissat haurà de disposar d'un mecanisme anticaiguda.

INSTAL·LACIONS D'HIGIENE I BENESTAR:

S'ha de preveure a l'obra una zona per a la ubicació de les Instal·lacions d'Higiene i Benestar, preveient la presa provisional d'aigua i electricitat i l'evacuació d'aigües fecals.
Aquestes instal·lacions es construiran en funció del nombre de treballadors de l'obra, considerant l'evolució d'aquests en el temps, i tenint en compte que s'han de cobrir les següents necessitats : canvi de roba, higiene personal i necessitats fisiològiques.

Les Instal·lacions d'Higiene i Benestar poden ser :

- mòduls prefabricats, o
- construïdes a l'obra.

Als dos casos, s'han de tenir en compte els següents paràmetres :

- vestuaris amb una superfície de 2 m2 per treballador, alçada mínima de 2,30 m. I estaran equipats amb seients i casellers individuals.
- lavabos que poden estar situats als vestuaris, essent la dotació mínima d'un lavabo per cada 10 treballadors.
- dutxes, igual que els lavabos, es poden ubicar als vestuaris amb una dotació mínima d'una dutxa per cada 10 treballadors.
- inodors que no s'han de comunicar directament amb els vestuaris i la seva dotació mínima serà de : un inodor per cada 25 treballadors i un inodor per cada 15 treballadores. Les dimensions mínimes dels mateixos seran de 1 x 1,20 m. i de 2,30 m. d'alçada.
- menjador que haurà de disposar d'un escalfaplats, pica, galleda de la brossa, ventilació, calefacció i il·luminació.

Els mòduls prefabricats s'acostumen a agrupar en: mòduls sanitaris (dutxa, lavabo i inodor), i mòduls de vestuari, acoblant-se els mòduls de manera que pugui haver accés directe d'un mòdul a l'altre.

Les Instal·lacions d'Higiene i Benestar construïdes a l'obra, si el solar ho permet s'han de construir a prop de l'accés, perquè el treballador es pugui canviar abans d'incorporar-se al treball.

En obres entre mitjaneres, a zona urbana, atesa l'escassetat d'espai s'ha de preveure en principi una zona per a la ubicació de les instal·lacions i una vegada, degut a la dinàmica de l'obra, es disposa d'espai en l'interior de l'edifici que s'està construint, s'hauran de construir les Instal·lacions d'Higiene i Benestar seguint els paràmetres anteriorment assenyalats. S'aconsella que aquestes instal·lacions es trobin, també, a prop de les vies d'accés.

Independentment d'aquestes instal·lacions, també s'han de construir les oficines de la obra que han de complir a cada moment la idoneïtat en relació a la il·luminació, la climatització segons la temporada.

Respecte al personal d'oficina s'ha de considerar, també, la instal·lació de lavabos i inodors.

S'ha de preveure un magatzem d'eines, estris, petita maquinària i equips de protecció personal i col·lectiva.
S'ha de preveure una zona d'aparcament per als cotxes del personal d'oficina i d'obra, si l'obra ho permet.
S'han de preveure zones d'estacionament de vehicles que subministren material i maquinària a l'obra, i en el posat que estiguin estacionats limitant la circulació viària, s'haurà de demanar permís municipal. Es senyalitzarà la prohibició d'estacionament de vehicles aliens a l'obra, i si calgués, s'ha de limitar la zona amb tanques per vianants, convenientment senyalitzades mitjançant balises destellants durant la nit.